

# PRESUPUESTO 2013



Gobierno Regional de Los Lagos

INTENDENTE Y PRESIDENTE  
CONSEJO REGIONAL DE LOS LAGOS

**Jaime Brahm Barril**

CONSEJEROS REGIONALES

OSORNO

**Iván Aedo Morales**  
**María Angélica Barraza Arellano**  
**Harry Jurgensen Caesar**  
**Víctor Hugo Gómez Mora**  
**Carlos Peña Ríos**

LLANQUIHUE

**Raúl Donoso Santana**  
**Israel Zúñiga Mella**  
**Jorge Moreno Oyanedel**  
**María Soledad Vargas Parga**  
**Manuel Rivera Altamirano**  
**Enrique Díaz Cerón**  
**Patricio Negrín Kuhlmann**

CHILOÉ

**Manuel Ballesteros Curumilla**  
**Claudio Oyarzún Cárcamo**  
**Marcelo Fuentes García**

PALENA

**León Roa Soto**  
**Feliciano Rosales Carrillo**

# Jaime Brahm Barril

## Intendente Región de Los Lagos



### Presentación

**El Fondo Nacional de Desarrollo Regional** es el único instrumento de inversión cuya decisión está en manos del Gobierno Regional, por ende, su aprobación se transforma en uno de los hechos más relevantes para la región. Por ello, su discusión y su metodología marcan la estrategia descentralizadora cada vez más exitosa y arraigada que ha ido implementando el Consejo Regional, como organismo colegiado, motivado por las necesidades locales y las demandas de los habitantes.

Un Gobierno Regional más descentralizado, permite optimizar de mejor forma el uso de sus recursos, pues está más cerca de las demandas sociales, culturales y productivas del entorno inmediato, en otras palabras, las decisiones de la inversión son priorizadas y sancionadas por las autoridades locales.

Este esfuerzo hace paulatinamente realidad, nuestra misión como Gobierno Regional de Los Lagos, cuando declaramos que debemos: *“Ejercer la administración superior de la región, liderando la planificación, coordinando la inversión pública y financiando iniciativas que contribuyan al desarrollo sustentable, armónico y equitativo de la región, sus territorios y habitantes”*, transformándose este fondo financiero, en la principal herramienta para tomar nuestras propias decisiones en su contexto.

Durante el año 2012, este Gobierno Regional,

inició un proceso de Planificación Estratégica Institucional, definiendo objetivos estratégicos entre los cuales se destaca el *“elaborar, ejecutar, controlar y evaluar el FNDR, para mejorar la eficiencia del gasto y sus resultados”* por lo que enfrentamos un gran desafío en los términos de ser cada vez más eficientes en la ejecución del gasto cuya decisión es local.

Debemos recordar que el Fondo Nacional de Desarrollo Regional (FNDR), tiene como objetivo fomentar el desarrollo territorial, y por lo tanto es un marco financiero real, con fines de compensación territorial, destinado al financiamiento de acciones en los distintos ámbitos de infraestructura social y económica de la región, con el fin de obtener un desarrollo territorial armónico y equitativo.

El contexto general de este fondo está sustentado en los conceptos, estrategias y principios que se implementan en la Ley de Presupuesto del Sector Público año 2013, que el Parlamento aprobó en el mes de Noviembre de 2012 y cuyo desarrollo está centrado en la responsabilidad Fiscal, por lo cual ha considerado una expansión del gasto público cercano al 5%.; siendo su énfasis el gasto social, fundamentalmente en lo que dice relación con la Educación, para responder efectivamente a las demandas de la ciudadanía e iniciar el mejoramiento de la cobertura y calidad de ella en sus niveles de Preescolar, Básica y Media; complementando este



esfuerzo nacional, abarca además, la Salud, la Seguridad Ciudadana, el Empleo y la Descentralización.

Bajo este marco político, jurídico y financiero, nosotros como región, hemos mantenido la estructura del año 2012, orientando el 89% de los recursos del FNDR a la **“Inversión Territorial”**; donde se encuentran las iniciativas que se generan a partir de los municipios y servicios públicos en general, y que están descritas mayoritariamente en el Anteproyecto de Presupuesto Regional (ARI), ya conocido, en su oportunidad por los Consejeros Regionales.

políticas nacionales que orientan al país, con gran empuje, al emprendimiento, al fomento productivo, al crecimiento, a la ciencia, a la tecnología, al cuidado del medio ambiente, al aumento de la producción energética, al crecimiento agrícola, al desarrollo de la pesca, a la inserción de la mujer al mundo laboral y al desarrollo de los pueblos originarios.

En síntesis, todos los proyectos, estudios y programas que contiene el Proyecto de Presupuesto Regional de FNDR 2013, están orientadas, a que quienes habitamos este territorio, hagamos juntos



El otro 11% del presupuesto FNDR 2013, está en la línea del **“Fomento Productivo”**, orientado a proyectos que apuntan directamente al desarrollo y el emprendimiento, con la finalidad de acortar las brechas económicas y territoriales que afectan y discriminan, en el sentido de las oportunidades a los habitantes de nuestra región.

Como está concebido este Proyecto Regional de Inversión FNDR 2013, nos permitirá una vez más, fortalecer nuestros esfuerzos para hacer de la Región de Los Lagos un territorio más equitativo y desarrollado, enlazando nuestras acciones con las

de esta región un lugar más amigable, pues las iniciativas que se describen dan cuenta prioritariamente de las demandas sociales, culturales y económicas más sentidas por nuestra comunidad regional.



**Jaime Brahm Barril**  
Intendente Región de Los Lagos



# 1. Marco Referencial

## Antecedentes generales

El Presupuesto FNDR 2013 de la Región de Los Lagos se sustenta en los criterios y lineamientos definidos en la Ley de Presupuesto 2013, en la Estrategia de Desarrollo Regional y en el Plan Los Lagos, instrumentos que orientan y definen los criterios generales para la distribución de este fondo de compensación y desarrollo.

### 1.1 Ley de Presupuesto del sector público 2013

La Ley de Presupuesto es una herramienta fundamental para concretar las políticas públicas que nos permiten avanzar en la construcción de una sociedad de oportunidades para todos los habitantes del país. En el mismo sentido del año anterior, el Presupuesto para el año 2013, responde a los principios de responsabilidad fiscal, cuya base de formulación está sustentada en una meta de disminución del déficit estructural, que rebaje del 3% del año 2009 al 1% del PIB el año 2014. Está construido sobre la base de parámetros y supuestos que garantizan una política fiscal sana y responsable, tomando en consideración el crecimiento esperado y el contexto de la economía mundial y su complejo escenario, dada la desaceleración de las principales economías mundiales y la recesión que afecta a Europa.

La Ley de Presupuesto 2013 propone un incremento cercano al 5% respecto al año anterior, y está formulada de tal forma que garantice y favorezca el crecimiento de la economía, que en los últimos dos años acumula una expansión del 6%, y la creación de empleos (la disminución del desempleo ha sido de un 9 a un 6,4%). Contiene las prioridades del Gobierno del Presidente Piñera para el próximo año y los diversos énfasis que el Estado pondrá en la atención de las distintas necesidades públicas.

Las prioridades que recoge la Ley de Presupuesto 2013, se centran en las áreas de: Educación, Salud, Seguridad Ciudadana, Innovación, Pobreza y Protección Social, además de Descentralización, cuyos principales componentes se detallan a continuación.

#### En Educación:

El Presupuesto del Ministerio de Educación alcanza los \$6.363.180 millones, con un crecimiento de 9,4% respecto al 2012. Esta alza representa un 39.1% del incremento total del presupuesto de la nación.

En Educación Parvularia, los recursos destinados a salas cunas y jardines infantiles se incrementan en 18% respecto de 2012, alcanzando más de \$505.000 millones. En Prekínder y kínder se contemplan alrededor de \$27.800 millones adicionales, aumentando la cobertura en 25.000 niños, considerando un aumento de la subvención regular de este nivel en casi un 20%.

En cuanto a Educación Escolar, el Presupuesto 2013 es cercano a los \$3.656.000 millones, lo que equivale a un crecimiento de 10,9% en comparación con 2012.

La Educación Superior contempla un incremento de más de \$87.000 millones, que equivalen a 11,1% más que en 2012.

Por otra parte, para el año 2013, Cultura contempla \$7.440 millones para la construcción de Centros Culturales Municipales y Teatros Regionales, además del apoyo a la reconstrucción del patrimonio. Asimismo, se incrementa en un 10% el presupuesto de los fondos concursables, alcanzando los \$22.893 millones.

#### En Salud:

El presupuesto destinado a Atención Primaria superará el billón de pesos (\$1.098.179 millones), lo que representa un alza de 7,7% respecto de 2012.

Se incrementan en más de \$41.500 millones los recursos para el Programa de Garantías Explicitas en Salud (GES) y se destinarán recursos para cumplir uno de los principales compromisos del Gobierno: fomentar estilos de vida saludable, a través de cuatro líneas de acción: “Come Sano”, “Mueve tu Cuerpo”, “Disfruta tu Familia” y “Vive al Aire Libre”.

Es importante resaltar que durante el próximo año entrarán en operación la normalización de seis hospitales, entre ellos el de Puerto Montt, concretándose así una gran demanda de nuestra región.

#### **En Seguridad Ciudadana:**

En seguridad interior, el Presupuesto 2013 asigna \$1.026.000 millones a Carabineros y a la Policía de Investigaciones, incorporándose 1.943 nuevos carabineros y 200 nuevos efectivos de la PDI. Se incrementan en más de un 23% los recursos para SENA, alcanzando alrededor de \$47.100 millones. Con respecto al Servicio Nacional de Menores (SENAME) se aumentarán sus recursos en 6,6%.

#### **En Innovación:**

El Presupuesto 2013 contempla más de \$394.000 millones para el Ministerio de Economía, Fomento y Turismo, los que estarán destinados a la promoción y consolidación de políticas de Emprendimiento Innovación y Desarrollo. De este monto total se aportarán \$4.100 millones para el financiamiento de cuatro Centros de Excelencia. Por su parte, el programa Capital Semilla de SERCOTEC, incrementará sus recursos en alrededor de \$21.300 millones, creciendo casi un 43% respecto del año anterior y aumentando la cobertura en cerca de 1.500 beneficiarios. Los Programas de Fomento de

CORFO crecerán en torno a \$6.200 millones y el programa “Modernización del Estado y Gobierno Electrónico” presenta un aumento de los recursos de más de 36%.

#### **En Pobreza y Protección Social:**

En Empleo, para el 2013 se destinan más de \$89.000 millones a capacitación, destacándose el Programa de Capacitación en Oficios, que crece en más de \$10.100 millones -aumentando en más de 34%- y el Programa de Intermediación Laboral, que aumenta en un 22%. Se destinan alrededor de \$5.300 millones adicionales al Subsidio al Empleo Joven, lo que equivale a un crecimiento de 12,5% y se incrementan en un 39% los recursos del Programa “4 a 7”, que forma parte del Programa Presupuestario “Mujer y Trabajo”.

En *Ingreso Ético Familiar*, se contemplan para 2013, cerca de \$124.000 millones, lo que representa un incremento de casi un 48% con respecto a 2012, así como un incremento de 21,4% para beneficiar a cerca de 1.000.000 de pensionados.

En *Subsidio habitacional*, se contemplan alrededor de \$230.000 millones, un 58% más que el año anterior.

#### **En Desarrollo Urbano:**

Se destinarán más de \$333.000 millones para la inversión en Desarrollo Urbano, lo que representa un aumento de 14,9% respecto a 2012.

#### **En Obras Públicas:**

El Presupuesto 2013 propone más de \$1.650.000 millones en inversiones, un 5% más que el año anterior. Para nuestra región se traduce en más de \$5.200 millones para los Proyectos: “La Arena-



Puelche” y “Caleta Gonzalo-Pichanco”, complementando la construcción y mejoramiento de la Ruta 7. También se contemplan recursos para financiar la licitación internacional para la “Construcción del Puente de Chacao” y la “Reposición del Aeródromo de Chaitén”.

#### Descentralización:

El Presupuesto 2013 incluye más de \$921.000 millones para proyectos de inversión a través de los Gobiernos Regionales, lo que significa un incremento de más de \$29.000 millones respecto de 2012. Los recursos que se asignan directamente

a las regiones presentan un incremento de \$143.716 millones, lo que equivale a un 27% adicional. Con esto, la inversión regional distribuida alcanza un 75% de la inversión regional total.

En este contexto, si se analizan los marcos presupuestarios iniciales de las regiones y se comparan los años 2012-2013, se puede visualizar que la Región de Los Lagos, ha mantenido durante ese período, el cuarto presupuesto del país (ver Cuadro). Sin embargo, si analizamos este aspecto para el 2013, ocupa el quinto lugar en cuanto a incremento, con \$13.000 millones, lo que representa un crecimiento del 32% respecto del año anterior.

COMPARACION MARCO LEY DE PRESUPUESTO POR REGIONES  
AÑOS 2012-2013

REGION	PRESUPUESTO 2013	LUGAR	PRESUPUESTO 2012	LUGAR	INCREMENTO	%	LUGAR
TARAPACA	30.704.674	12	20.510.201	14	10.194.473	50%	2
ANTOFAGASTA	51.003.406	5	32.929.516	7	18.073.890	55%	1
ATACAMA	36.847.759	10	27.391.870	10	9.455.889	35%	4
COQUIMBO	40.780.852	8	29.266.508	9	11.514.344	39%	3
VALPARAISO	46.310.293	7	35.523.529	6	10.786.764	30%	6
O'HIGGINS	38.579.424	9	30.334.543	8	8.244.881	27%	7
MAULE	50.746.445	6	41.138.363	5	9.608.082	23%	9
BIO - BIO	71.117.494	2	60.660.748	2	10.456.746	17%	13
ARAUCANIA	67.057.635	3	57.785.667	3	9.271.968	16%	14
LOS LAGOS	55.463.202	4	41.877.282	4	13.585.920	32%	5
AYSEN	28.316.616	14	23.812.926	13	4.503.690	19%	11
MAGALLANES	29.673.354	13	25.269.442	11	4.403.912	17%	12
METROPOLITANA	85.813.334	1	70.583.115	1	15.230.219	22%	10
LOS RIOS	31.112.656	11	25.091.342	12	6.021.314	24%	8
ARICA - PARINACOTA	19.854.387	15	17.490.069	15	2.364.318	14%	15
TOTAL	683.381.531		539.665.121		143.716.410	27%	

## 1.2 Estrategia de Desarrollo Regional

Este instrumento de planificación es la carta de navegación regional que permite orientar la inversión pública y privada del decenio inmediato, desde una perspectiva macro. Tiene como propósito el desarrollo integral de los habitantes de la Región de Los Lagos. Para ello, se plantean cuatro criterios estratégicos:

### **El Capital Humano:**

Considera la dotación de capacidades en



sus ciudadanos, que aporten una masa crítica con saberes y destrezas para la generación de conocimientos para el desarrollo; con atributos centrados en el liderazgo, habilidades para la atracción de fuentes externas, un alto nivel técnico, generando confianzas y compromisos personales e institucionales con el territorio, mediante redes participativas estructuradas a partir de la creatividad y la dinámica del mundo actual.

### **La Construcción social del territorio:**

La región debe ser un territorio donde sus habitantes se reconozcan como ciudadanos y actores

responsables de su propio desarrollo, facilitando y promoviendo espacios de encuentro entre éstos y la institucionalidad pública. La gestión territorial debe ser cooperativa y solidaria, potenciando el uso eficaz y eficiente de los recursos.

### **La Integración regional:**

La esencia es lograr una conectividad óptima (intercomunal, interprovincial e internacional) que consolide una integración con las regiones del país y la República Argentina, priorizando obras de



infraestructura para mejorar y ampliar la interconectividad dentro de la región, sobre todo hacia aquellas zonas más aisladas del territorio, a fin de integrarlas para su desarrollo.

### **Competitividad sostenible:**

La región debe ser un territorio inserto en la economía del conocimiento, que produce bienes y servicios de alta calidad, que además tienen valor agregado, a partir de sus reservas de recursos naturales, preservando su diversidad geográfica, con



un desarrollo inclusivo y sostenible, que le permiten elevar los niveles de calidad de vida de sus habitantes.

Los Ejes del Desarrollo Regional, que se definen para los próximos diez años, estructuran y definen prioridades políticas y financieras que nuestra región debe emprender e implementar para conseguir los resultados propuestos en este marco estratégico, las que se deben traducir en una malla de acciones de desarrollo de mediano y largo plazo:

*Acciones para el Desarrollo Humano y Calidad de Vida*, aquí se describe el apoyo a las políticas públicas para hacer frente a las desventajas sociales y garantizar la igualdad de oportunidades, que posibiliten a los ciudadanos, participar y contribuir con el desarrollo.

Por otra parte, se define la obligación de implementar mecanismos de pertenencia e inclusión, que suponen empleo, sistemas educacionales eficaces, protección social, confianza, seguridad de participación y deliberación en proyectos colectivos, poniendo énfasis preferencial en aquellas zonas y localidades con una alta demanda social, tales como San Juan de la Costa, comunas insulares, mar interior de Chiloé, Calbuco, Cochamó, Hualaihué, Chaitén, Palena y Futaleufú.

*Acciones para la Pluriculturalidad*, aquí se definen acciones para preservar como parte de la identidad regional, las formas de vida de las múltiples identidades y las variadas expresiones culturales expresadas a través de comunidades étnicas, agrupaciones sociales y del arte, artistas, académicos y representantes de museos y bibliotecas.

*Acciones para la Competitividad Regional*, la competitividad es entendida como un medio para alcanzar los objetivos sustantivos del desarrollo, que finalmente apuntan a mejorar la calidad de vida de sus habitantes.

Por lo tanto, los esfuerzos regionales deben

orientarse, por una parte, a rentabilizar el conjunto de las unidades productivas insertas en nuestros sistemas productivos territoriales y, por la otra, a procurar que sus procesos apunten a sustentar este crecimiento en el tiempo.

La inclusividad, en tanto, se entiende como la incorporación de todos los agentes productivos (pequeños, medianos y grandes), en el desarrollo de los distintos sectores de la economía regional. Por último, se aspira a un crecimiento sostenible que permita hacer un uso racional de nuestros factores productivos, asegurando a un largo plazo competitividad, productividad y estabilidad en nuestra economía regional.

De acuerdo a esta lógica se definen lineamientos estratégicos, objetivos y acciones prioritarias en los sectores económicos relevantes de la región, tales como: agropecuario, turismo, pesca y acuicultura.

*Acciones para afianzar la Democracia y la Gobernabilidad Regional*, corresponde a las medidas que deben implementarse para consolidar la capacidad de la comunidad regional integrada por actores políticos, sociales, culturales, privados y públicos, a fin de llevar a cabo las estrategias de cooperación, articulación y asociación en un ambiente que permita la profundización democrática, propiciada por los espacios formales e informales que el propio Gobierno Regional promueve o facilita.

*Acciones para la Sustentabilidad Regional*, esto supone conseguir una administración eficiente y racional de nuestros recursos naturales, con el propósito final de mejorar el bienestar de la población actual sin comprometer la calidad de vida de las futuras generaciones.

Uno de los principales retos es incluir al medio ambiente como uno de los elementos de la competitividad, así como del desarrollo económico y social. La región debe hacer los esfuerzos orientados

al adecuado uso de los recursos naturales y ecosistemas para no permitir el agotamiento de los mismos ni el deterioro ambiental.

Nuestra región debe transitar por la senda de la sustentabilidad y para ello, es indispensable que tanto los sectores públicos y productivos como la población, adopten modalidades de gestión pública, producción y consumo que aprovechen con responsabilidad los recursos naturales y el cuidado del medio ambiente.

La E.D.R. pretende lograr una región con mayor cohesión e integración social, donde la generación del conocimiento es la base para el desarrollo y donde los sectores económicos relevantes -agropecuario, turismo, pesca y acuicultura- alcanzan los objetivos del desarrollo a través de la competitividad, la inclusividad y el crecimiento sostenible. Potenciar un desarrollo local pertinente con identidad, respetando su forma de vida y sus expresiones culturales.

### 1.3 Plan Los Lagos

El Plan Los Lagos 2010-2014 es la bajada del Plan Nacional de Gobierno 2010-2014, en la Región de Los Lagos. Este Plan se ha diseñado en coordinación con el Gobierno Central y contiene las medidas de alcance local, para un escenario de oportunidades tendientes a reducir las desigualdades sociales y territoriales con el propósito de lograr el anhelado desarrollo e integración de los habitantes de la región.

El Plan Los Lagos contempla un conjunto importante de medidas distribuidas en seis ejes: Plan Chaitén, Desarrollo productivo y Empleo, Pobreza, Educación, Infraestructura y Conectividad, Ciudad y Calidad de Vida. El Plan Los Lagos es la carta de navegación para la inversión regional, orientando la destinación de los recursos locales (FNDR) y Sectoriales.

#### Plan Chaitén

Se plantean sus acciones, producto de la erupción del volcán Chaitén, que provocó la evacuación de 5.664 personas, lo que hizo necesario tomar decisiones para hacer obras de mitigación y permitir un crecimiento orgánico en dicha localidad. Las medidas adoptadas están centradas esencialmente en buscar una solución para Chaitén Norte, que considera el reestablecimiento de los servicios básicos en esa zona, así como asegurar la conectividad marítima, terrestre y aérea desde y hacia Chaitén. Además de la reapertura de la Carretera Austral, con nuevos contratos para el tráfico bimodal (terrestre-marítimo).

En materia de oportunidades, el plan propone mejorar la conectividad de la región, particularmente en Chaitén y toda la provincia de Palena, potenciar fuertemente la educación, retomar el ritmo de crecimiento y empleo, enriquecer la oferta turística, además de facilitar aún más la inserción de la mujer al mercado laboral. En relación a la conectividad, el Presupuesto FNDR del año 2013 continúa financiando la ejecución de la obra "Mejoramiento de la Ruta 7 sector Puerto Cárdenas-Santa Lucía", proyecto de \$18.000 millones, potenciando la conectividad de la provincia de Palena.

#### Desarrollo Productivo y Empleo

Se incentiva el fomento productivo y el empleo destinando una cartera que alcanza los \$10.807 millones, focalizados en los principales sectores económicos regionales. Beneficiando a MIPES y PYMES del sector Pesca, Silvoagropecuario y Turismo, así como la Innovación y Competitividad. Beneficiando especialmente a comunidades indígenas, mujeres y adultos mayores.

La distribución de ocupados de la región por sectores, demuestra que el comercio con un 21,6%, la agricultura con un 15%, las industrias manufactureras con un 12,3%, y la construcción con un 8%, son los



que ofrecen aproximadamente el 60% del empleo regional; en un contexto donde el 61,8% son trabajadores asalariados (69,3% nacional) y el 28% son de trabajadores por cuenta propia (19,8% nacional).

En cuanto a la producción, en el año 2009 el PIB per cápita de la región de Los Lagos llegó a los US\$ 8.960 (per cápita nacional, ese mismo año fue de US\$ 9.811). Durante la última década, la industria salmonera ha sido el motor económico de la región, representando una fuerte inversión local

mediante el Programa de Suelos para la ganadería y aplicará un Programa de Erradicación y Control de Enfermedades Críticas de Bovinos y un Programa de Trazabilidad de Ganado Bovino.

*Aumentar Competitividad Agrícola y Forestal*, respecto a esta área de desarrollo se impulsarán alianzas productivas público - privadas de semilleros de papas; se aumentará la superficie forestada con especies exóticas y nativas, pasando de 600 a 2.600 has., mediante la Ley de Bosques Nativos; se formalizará



y alta tasa de empleo. La industria ganadera es otro sector importante, con la leche y la carne. Por último, se ha producido un repunte de la industria del turismo que ha ido creciendo con gran dinamismo.

El Plan Los Lagos, define entre sus objetivos:

*Aumentar Competitividad Ganadera*, con programas de incremento en un 34% la recepción láctea, se busca erradicar la brucelosis antes de 2014 y aumentar la exportación de corderos. El Ministerio de Agricultura considera para ello, intervenir 70.000 hectáreas


la industria de la leña certificada; y se construirán nuevos sistemas de riego, mediante programas de riego establecidos por el MINAGRI.

*Potenciar el Turismo*, el objetivo es duplicar el tiempo de estadía promedio y cuadruplicar los prestadores de servicios turísticos certificados para el año 2014. A su vez, se espera reposicionar la región en el mercado mundial de cruceros, construir la mayor ciclovia nacional, crear una nueva ruta de trekking de estándar internacional, recuperar edificios patrimoniales y el paso Cardenal Samoré.

*Fortalecer las Pesquerías Artesanales*, el objetivo es formalizar el sector pesquero artesanal y mejorar las condiciones de comercialización.

Se espera dar el estándar sanitario para el 50% de embarcaciones artesanales al 2014; pasar de 1 a 12 puertos pesqueros artesanales habilitados sanitariamente, además de recuperar las áreas de manejo depredadas en Bahía Mansa, San Juan de la Costa, Los Muermos, Quellón, Ancud y Maullín.

*Recuperar la Industria Acuícola*, se plantea que la



producción de la industria salmonera tenga un crecimiento anual del 25%. Se impulsará acciones de dictación y fiscalización de la nueva normativa productiva y sanitaria, cuya responsabilidad se centra en la Subsecretaría de Pesca. Del mismo modo, se impulsará un plan de rediseño de la estructura portuaria y productiva, bajo la responsabilidad del Ministerio de Economía.

### **Pobreza**

La Región de Los Lagos tiene una proporción de personas pobres del 14,2%, cifra por debajo de

la media nacional del 15,1%.

De este porcentaje regional, 19.000 personas (2,4%) están en situación de indigencia. El 45% de los hogares pobres tiene como jefe de hogar a una mujer; el 6% de ellas, así como el 8% de la población indígena, son analfabetos.

Los años de escolaridad promedio en la región son 9 (la cifra nacional es 10). Del total de la población regional, el 21% es indígena, habiendo en Los Lagos alrededor de 390 comunidades y 170 federaciones de ese tipo.



En esta área se han definidos los siguientes compromisos:

*Superar la pobreza*, se debe avanzar en la superación de la pobreza a nivel regional, de manera de terminar con la extrema pobreza hacia el 2014 y así superar definitivamente la pobreza hacia fines de la presente década.

También se busca apoyar a los grupos más vulnerables, especialmente a los adultos mayores, mediante la eliminación y reducción de la cotización de salud. Para ello se implementará la Asignación Social y se realizará un catastro de todos los



campamentos de la región y a partir de dicho registro, se entregarán alrededor de 1.500 soluciones habitacionales entre 2011 y 2014.

*Mejorar la calidad de vida de los pueblos originarios, hay que fortalecer las mesas provinciales en Osorno, Llanquihue y Chiloé, así como entregar instrumentos de fomento y apoyo a las actividades productivas. Se pretende también intervenir 40 microcuencas para disponer de agua para beber y para riego. Por último, se pretende mejorar la infraestructura vial.*

*Facilitar el acceso de la mujer al mercado del trabajo, se debe duplicar la cobertura comunal de capacitación de mujeres, y dar las facilidades para que puedan participar de mejor manera en el mercado laboral. Consolidar el programa “Mujeres Trabajadoras Jefas de Hogar”, cuyos objetivos son nivelar estudios, alfabetizar digitalmente y capacitar en diferentes oficios a las participantes.*

En el marco del Programa “de 4 a 7”, se extenderá la jornada escolar en establecimientos educacionales desde las 16 a las 19 hrs., para albergar en dicho horario a 600 niños de entre 6 y 13 años que sean hijos de madres trabajadoras, para contribuir a la inserción y permanencia laboral de madres trabajadoras.

*Recuperación de barrios y familia, el objetivo de este programa consiste en la recuperación de barrios en infraestructura urbana. Además, también se contempla la entrega del Bono Bodas de Oro a aquellas parejas que hayan cumplido 50 ó más años de matrimonio.*

## **Educación**

Actualmente, en la región existen 1.170 establecimientos de educación prebásica, básica y educación media. El rendimiento de los estudiantes de la región en pruebas estandarizadas SIMCE, es

relativamente superior al promedio nacional.

En la Prueba de Selección Universitaria (PSU), la Región de Los Lagos obtuvo 496 puntos, cifra levemente menor que el promedio nacional (500 puntos), pero tal como ocurre en el resto del país, existen grandes diferencias entre colegios de diferentes dependencias administrativas: los Particulares pagados llegan a los 607,8 puntos promedio, los Particulares Subvencionados a 506,1, y los Municipales a 476,9 puntos.

El Plan Los Lagos ha planteado los siguientes propósitos para avanzar en los indicadores regionales:

*Mejorar la Calidad de la Educación, se presentará la postulación de dos establecimientos de la región para convertirse en Liceos de Excelencia; se creará la corporación público-privada “Los Lagos Educa”; se incrementará la Subvención Escolar Preferencial (SEP) para el 40% de los niños más vulnerables y, a través de la Beca Vocación de Profesor, se entregarán incentivos para que accedan a la carrera de pedagogía, alumnos con más de 600 puntos en la PSU.*

*Aumentar la Cobertura de formación técnica, se crearán nuevos Centros de Formación Técnica y se generarán instancias de capacitación y asesoría para la educación escolar. Se creará, antes de 2014, un Centro de Formación Técnica en la ciudad de Castro, Chiloé.*

## **Infraestructura y Conectividad**

Los Lagos es considerada una de las regiones con mayores problemas de conectividad del país. El particular emplazamiento de la isla de Chiloé y la irregular geografía existente al sur del Seno de Reloncaví, hacen que el tráfico multimodal -única opción de transporte en diversos puntos de la región- derive en mayores costos, tanto económicos como de tiempo.

Las principales tareas definidas en este aspecto son:

*Mejorar la Infraestructura de Chiloé*, se reducirán los tiempos de viaje y las tasas de accidentabilidad de la ruta, con los cambio de trazado y construcción de terceras pistas para los sectores Tara-Compu y Colonia Yungay-Quellón; se realizarán los estudios para la construcción del Bypass de Castro; la reposición de los puentes San Antonio y Mechaico en la comuna de Ancud y la construcción de 60 kms. de doble vía en la Ruta 5 Puerto Montt-Pargua. Se mejorará la conectividad aérea, con la construcción del aeropuerto en Mocopulli y para la accesibilidad marítima se construyó un puerto de mayor tamaño en la ciudad de Castro y se está construyendo el nuevo terminal de transbordadores en Punta Coronel. Se mejorará la cobertura del Agua Potable Rural en 19 localidades, se instalarán, antes de 2013, generadores eléctricos en las localidades aisladas más pobladas y se instalarán antenas de celular en diferentes localidades.

*Habilitación de la Carretera Austral*, se establecerá una conexión bimodal permanente entre Coyhaique y Puerto Montt; se pavimentarán los tramos Santa Bárbara-Chaitén, Chaica-Caleta La Arena, Michimahuida-Santa Lucía y se terminará el diseño del tramo de 30 kms. de Santa Lucía hasta el límite regional. Se mejorará la conectividad con nuevas rampas portuarias en el cruce del Estuario de Reloncaví, tanto en Caleta la Arena, como en Caleta Puelche. Por otra parte, para asegurar la conectividad de la carga y de las personas a través del transporte marítimo, se rediseñarán los tráfico y subsidios de la región, asociados a las obras en la ruta 7. Esta iniciativa contempla el rediseño de las rutas de navegación y la reasignación de subsidios en las rutas Puelche-La Arena, Hornopirén-Leptepu, Fiordo Largo-Caleta Gonzalo.

*Mejorar la red interlagos (Ruta Interlagos)*, los planes de conectividad de la región también están enfocados al potencial económico y turístico, se potenciará la red Interlagos pavimentando el 100% de la ruta principal y se construirán 105 nuevos kilómetros de ciclovías en la región.

*Ampliar conectividad digital*, el acceso a Internet es de gran importancia en la sociedad moderna y por lo mismo, forma parte de las prioridades en las políticas de conectividad. Se aumentará la cobertura de celular 3G a un 85% en las comunas de las provincias de Llanquihue y Osorno, representando el 50% de las comunas de la región.

### **Ciudad y calidad de vida**

Según estimaciones del INE, entre los años 2000 y 2010 la población de Puerto Montt creció en un 30% y se espera que en los próximos 10 años lo haga en un 25% más. Dado este explosivo incremento, actualmente la capital regional tiene graves problemas. Frente a este panorama, el Plan Los Lagos está orientado a potenciar la ciudad como un espacio más amigable, tanto para quienes habitan la región, como para las miles de personas que año a año la visitan.

Como ejes principales se encuentran:

*Crear circuitos viales estructurales*, se debe mejorar la infraestructura vial, haciéndola más segura y eficiente en 5 ciudades de la Región de Los Lagos: Puerto Montt, Osorno, Ancud, Castro y Quellón, priorizando el mejoramiento de la vialidad urbana de Puerto Montt con la conexión de la Ruta 5 con la Ruta 7; la doble vía y ciclovías en la costanera que va desde la calle Copiapó hasta la calle Río Puelche; se diseñará el mejoramiento de la Avenida Presidente Ibáñez; se estudiará la salida del puerto industrial y la realización de un nuevo diseño para la costanera, con una ubicación preferente para el Museo de la Ciencia

Monteverde, además se realizará un concurso de arquitectura para la renovación del borde costero; y el mejoramiento de la vialidad urbana de Osorno, con la construcción de 2 Km. de doble vía en la Ruta 215, tramo comprendido entre la Ruta 5 y el límite urbano de Osorno. Se construyó el puente San Pedro y se habilitará el acceso norte, además se llevará a cabo el diseño de 8 Km. de la calle Mackenna, se mejoró la calle Manuel Rodríguez, se mejorará un tramo de 920 metros de la Avda. Portales y se llamará a concurso para remodelar el nuevo borde fluvial Rahue- Damas, en esta iniciativa se contempla el

diseñará un sistema de semáforos de zona céntrica de Osorno y se diseñará un plan de transporte urbano para Puerto Montt.

*Salud*, se espera mejorar la red hospitalaria de la Región de Los Lagos. Se está construyendo el nuevo Hospital de Puerto Montt y se modernizó el Hospital de Osorno; se ampliarán y modernizarán los CESFAM de Entre Lagos y Dalcahue, contemplándose además la construcción de uno nuevo en Castro. Seguridad Ciudadana, se deben mejorar los estándares de seguridad y calidad de vida en los barrios con



mejoramiento del Parque Hott y la remodelación del Parque IV Centenario.

En cuanto a las ciudades de Ancud, Castro y Quellón, se realizará estudios de vías urbanas estructurantes.

*Implementar planes de transporte urbano*, se espera dotar a Puerto Montt y Osorno de nuevos Sistemas de Control del Tránsito, y de una red de medios de transporte acorde a la importancia de dichas ciudades. Se normalizará el 100% de los semáforos de Puerto Montt; se implementará una Unidad Operativa de Control del Tránsito (UOCT) en Puerto Montt; se

mayores problemas de violencia y tráfico de drogas. Desde 2011, está implementado el Programa Barrio en Paz en Puerto Montt y Osorno, esta iniciativa focaliza la acción policial en unidades territoriales específicas, identificando las causas del problema delictivo en cada área. Se da prioridad a la construcción de instalaciones deportivas y culturales, plazas, bibliotecas, espacios públicos iluminados. También se contempla una política efectiva de prevención y rehabilitación contra la droga y el alcoholismo, focalizada en las familias y niños con riesgo delictual. Se coordina con la Subsecretaría de Carabineros la



necesidad de aumentar la dotación.

Este plan se asienta en el afán descentralizador, que se traduce en la plena confianza en las autoridades y actores locales, ya sean de carácter público o privado. Estos actores serán los encargados de coordinar sus esfuerzos en pos de un propósito común, en la formulación de metas claras, en el compromiso con resultados concretos y medibles y en la disposición permanente a la rendición de cuentas.

Como es evidente, Chile no podrá alcanzar la ansiada meta del desarrollo mientras no lo consiga

cada una de las regiones que lo componen. Es imperioso, por tanto, que ninguna de ellas quede atrás, más todavía, cuando se trata de una que ocupa un lugar tan destacado en nuestra historia y en la conformación de nuestra identidad nacional - ciertamente plural y dinámica- y que cuenta, además, con un destacable potencial para el desarrollo inclusivo y sustentable al que el mundo aspira en nuestro tiempo. Es por esto que la Región de Los Lagos une en este plan, la riqueza de sus recursos naturales, con la promoción de sus ciudades, la conectividad y su gente, para convertirse en un pilar distintivo en el desarrollo del país.



## 2. Presupuesto de Gastos de Funcionamiento, Programa 01, 2013

### 2.1 Subtítulo 21, Gastos en Personal

El presupuesto aprobado para el Subtítulo 21 financia las remuneraciones del personal de planta, contrata y código del trabajo, lo que considera una dotación máxima de 91 personas.



Asimismo, incluye las glosas:

- |  |               |
|--|---------------|
| - Horas extraordinarias para el personal planta – contrata.  | M\$ 6.857.-   |
| - Autorización máxima para gastos en viáticos nacional.      | M\$ 65.303.-  |
| - Autorización máxima para gastos en viáticos internacional. | M\$ 3.823.-   |
| - Convenios con personas naturales.                          | M\$ 389.389.- |
| - Autorización máxima asignación por Funciones críticas.     | M\$ 31.092.-  |

### 2.2 Subtítulo 22, Bienes y Servicios de Consumo

Destinado a financiar gastos relacionados con la operación del Gobierno Regional de Los Lagos, considera:

- Alimentos y bebidas.
- Textiles, vestuario y calzado para el personal de acuerdo a las instrucciones de la Ley de Presupuesto.
- Combustibles y lubricantes para los vehículos del Gobierno Regional.
- Materiales de oficina.
- Servicios básicos, calefacción, energía eléctrica, gas, agua, telefonía celular y fija,



acceso Internet, entre otros.

- Mantenimiento y reparaciones.
- Publicidad y difusión.
- Servicios Generales, que considera servicio de aseo, pasajes, fletes y bodegajes, salas cunas, servicios de suscripción, otros.
- Arriendo de oficinas para el funcionamiento de los programas.
- Seguros edificio y vehículos.
- Capacitación para el personal del Gobierno Regional.
- Gastos menores.
- Gastos de representación.

## 2.3 Subtítulo 24, Transferencias Corrientes

Corresponde a transferencias destinadas a los Consejeros Regionales para financiar el pago de Dietas por asistencia a sesiones de Consejo, pasajes y reembolsos de gastos para asistencia a sesiones de Consejo y de comisiones por concepto de traslados, alimentación y alojamiento, cuando ello signifique trasladarse fuera de su residencia habitual, así como pasajes y reembolsos por concepto de traslado, alimentación y alojamiento respecto de tareas encomendadas por el Consejo Regional a sus miembros, incluidos los cometidos al extranjero.

## 2.4 Subtítulo 29, Adquisición de Activos no Financieros

Corresponde a recursos destinados a financiar gastos relacionados con adquisición de activos no financieros, los que son utilizados por los funcionarios y consejeros del Gobierno Regional en el desempeño de sus funciones, tales como: Mobiliario y otros, Máquinas y equipos, Equipos informáticos y Programas informáticos.

PRESUPUESTO GASTOS DE FUNCIONAMIENTO PROGRAMA 01				
2013				
subtítulo	ítem	Denominación	glosa	Miles de \$
		<b>INGRESOS</b>		<b>3.001.810</b>
06		RENTAS DE LA PROPIEDAD		1.029
08		OTROS INGRESOS CORRIENTES		7.210
	01	Recuperaciones y reembolsos por licencias médicas		4.200
	02	Multas y Sanciones pecuniarias		2.010
	99	Otros		1.000
09		APORTE FISCAL		2.992.571
	01	Libre		2.992.571
15		SALDO INICIAL DE CAJA		1.000
		<b>GASTOS</b>		<b>3.001.810</b>
21		GASTOS EN PERSONAL	02	2.228.590
		Remuneraciones		1.735.949
		Horas extraordinarias		6.857
		Comisiones de servicios en el país		65.303
		Honorarios		389.389
		Función Crítica		31.092
22		BIENES Y SERVICIOS DE CONSUMO	03	425.953
23		PRESTACIONES DE SEGURIDAD SOCIAL		10
	03	Prestaciones Sociales del Empleador		10
24		TRANSFERENCIAS CORRIENTES		265.787
	01	Al Sector Público		265.787
	050	Pagos art.39 inc.final art 72 ley 19.175	04	265.787
29		ADQUISICION DE ACTIVOS NO FINANCIEROS		79.470
	04	Mobiliario y otros		2.058
	05	Máquinas y Equipos		1.544
	06	Equipos Informáticos		16.330
	07	Programas Informáticos		59.538
34		SERVICIO DE LA DEUDA		1.000
	07	Deuda Flotante		1.000
35		SALDO FINAL DE CAJA		1.000



### 3. Presupuesto FNDR Región de Los Lagos, Programa 02 (Inversión regional)

Este fondo se ha transformado en el principal instrumento financiero, mediante el cual el Gobierno Central transfiere recursos fiscales a cada una de las regiones, para la materialización de proyectos y obras de desarrollo e impacto regional, provincial y comunal, todo ello con la constante preocupación de mantener un desarrollo compatible con la preservación y



mejoramiento del medio ambiente, lo que obliga a los proyectos financiados a través del FNDR a someterse a una evaluación de impacto ambiental.

El FNDR, a partir de la Ley N° 19.175, deja de operar sólo como un fondo de compensación territorial y se suma a ello el aporte del desarrollo regional. La reforma al artículo 75, que regula la distribución del 90% del FNDR hacia las regiones, considera dos variables: (a) A lo menos un 50% de ponderación se otorga a la población en condiciones de pobreza e indigencia, cuantificada en términos absolutos y relativos; (b) El 50% restante se otorga

en función de uno o más indicadores relacionados con las características de cada región, que deberán determinar posibilidades de acceso a los servicios así como diferencias de costo de obras de pavimentación y construcción. A su vez, la modificación del artículo 76 (la distribución del otro 10%), señala que la mitad de ese porcentaje, que se asigna como estímulo a la eficiencia, no se distribuya atendiendo únicamente a la eficiencia en el gasto, sino que también se consideren indicadores que midan, por ejemplo, el mejoramiento de la educación y la salud de la región.



#### 3.1 Marco presupuestario FNDR 2013 para la Región de Los Lagos, de acuerdo al Proyecto de Ley del presupuesto 2013

El presupuesto de ingreso del programa 02 para el Gobierno Regional Los Lagos, contempla un marco inicial de M\$ 55.463.202, un 32,44% superior al año 2012, en donde el incremento más significativo radica en el subtítulo 13 (Transferencias para Gastos de Capital) por un monto de M\$ 34.871.519,

equivalente a un 48,3% de aumento respecto al año anterior, destacándose en este subtítulo el ítem 02 004 Subsecretaría de Desarrollo Regional y Administrativo, cuyo incremento es superior al 106%, el cual incluye M\$ 8.621.385 para ser aplicados de acuerdo a lo señalado en el artículo cuarto transitorio de la Ley N° 20.378 (Transantiago). También aportan

incrementos los subtítulos 08 (Otros Ingresos Corrientes) y 09 (Aporte Fiscal), por montos de M\$ 452.090 y M\$ 20.126.744 respectivamente. Se contemplan recursos destinados a la Rehabilitación y Conectividad de la Provincia de Palena, con un monto de M\$ 9.203.273 (12% inferior a lo destinado el año 2012).

PROYECTO DE LEY PRESUPUESTO FNDR 2013  
GOBIERNO REGIONAL DE LOS LAGOS

INGRESOS (MM\$)		
SUBTÍTULO 06	RENTAS DE LA PROPIEDAD	8
SUBTÍTULO 08	OTROS INGRESOS CORRIENTES	452
SUBTÍTULO 09	APORTE FISCAL LIBRE	20,126
SUBTÍTULO 13 (TRANSFERENCIAS PARA GASTOS DE CAPITAL)	SUBSECRETARIA BIENES NACIONALES	652
	SUBDERE (FIE M\$ 8.695- TRANSANTIAGO M\$ 8.621)	17,317
	PATENTES MINERAS (LEY 19143)	159
	CASINOS (LEY 19995)	1,100
	SERVICIO DE GOBIERNO INTERIOR (PROVISIÓN PALENA)	9,203
	AGUA NO CONSUNTIVAS (LEY 20017)	2,704
	LEY RECONVERSION (ROYALTY) (LEY 20469)	2,026
	PATENTES ACUICOLAS (LEY 18892)	1,711
SUBTOTAL		34,872
SUBTÍTULO 15	SALDO INICIAL DE CAJA	5
TOTAL INGRESOS		55,463

Estos ingresos representan aproximadamente el 75% de los recursos. Al 31 de diciembre deberían entregarse el 95% de ellos (M\$ 69.350) proveniente de las provisiones (M\$ 13.887) faltando aún los aportes por eficiencia.





El presupuesto aporta a través del subtítulo 13, montos por M\$ 651.930, Subsecretaría de Bienes Nacionales, por Patentes Mineras de M\$ 158.872, Casinos Ley N° 19.995 por un monto de M\$ 1.099.984, aguas no utilizadas (Ley N° 20.017) por un monto de M\$ 2.703.922, Fondo de Inversión y Reversión Regional (Royalty Ley N° 20.469) por un monto de M\$ 2.026.325, Patentes Acuícolas Ley N° 18.892 por un monto de M\$ 1.710.731 y Saldo

Inicial de Caja por un total de M\$ 5.000.

Por otro lado, en la Ley de Presupuesto 2013, la Subsecretaría de Desarrollo Regional y Administrativo aportará al 31 de diciembre de 2012, el 95% aproximadamente de los recursos de las provisiones, quedando por repartir un 5%. Todo lo anterior permitiría a la Región de Los Lagos, tener a diciembre de 2013 un marco presupuestario cercano a los M\$ 73.889.000.

PROYECTO DE LEY PRESUPUESTO FNDR 2013  
GOBIERNO REGIONAL DE LOS LAGOS

EGRESOS (MM\$)		
SUBTITULO 24 (TRANSFERENCIAS CORRIENTES)	ACTIVIDADES CULTURALES	1.121
	ACTIVIDADES DEPORTIVAS	1.121
	ACTIVIDADES DE SEGURIDAD CIUDADANA	1.121
	SUBSIDIOS ENERGIA ZONAS AISLADAS	235
	SUBTOTAL	3.598
SUBTITULO 29 (ADQUISICION ACTIVO NO FINANCIEROS)	VEHICULOS	2.573
	MOBILIARIO	1.029
	EQUIPOS	2.056
	SUBTOTAL	5.660
SUBTITULO 31 (INICIATIVAS DE INVERSION)	ESTUDIOS BASICOS	720
	PROYECTOS	32.294
	PROGRAMAS DE INVERSION	966
	SUBTOTAL	33.982
SUBTITULO 33 (TRANSFERENCIAS DE CAPITAL)	PROGRAMA MEJORAMIENTO DE BARRIOS (PMB)	3.807
	FONDO REGIONAL DE INICIATIVA LOCAL (FRIL)	5.145
	TRANSFERENCIAS A FOMENTO Y EMPRENDIMIENTOS	2.017
	PROVISION F.L.C.	1.239
	SUBTOTAL	12.208
SUBTITULO 35	SALDO FINAL DE CAJA	5
TOTAL EGRESOS		55.463





La Ley de Presupuestos de Gastos para el año 2013 contempla un aporte para el Subtítulo 24, destinados a Cultura, Deportes y Seguridad Ciudadana, de M\$ 3.361.608, distribuidos en M\$ 1.120.536 para cada uno de estos fondos, incrementando en 70,43% lo estimado para estos fondos respecto al año anterior; además aparece en este subtítulo, por primera vez, un aporte de M\$ 236.870 para el Subsidio a la Operación de Sistemas de Autogeneración de Energía en Zonas Aisladas (destinado fundamentalmente a las Islas Desertores de la comuna

disminuyendo en un 3% lo proyectado el año anterior, rebajándose en un 4,71% lo destinado a **Proyectos**, quedando este ítem en M\$ 32.283.755; **Estudios** se incrementa en un 7,8% M\$ 720.300 y **Programas** en 92%, M\$ 987.840. Respecto al Subtítulo 33 (**Transferencias de Capital**), el presupuesto de gastos se destaca por un incremento del 560% en transferencias a municipalidades para el **Fondo Regional de Iniciativa Local** (FRIL) estimándose para el año 2013 un total de M\$ 5.145.000 y un



de Chaitén, a islas de la Comuna de Calbuco y a islas de la Provincia de Chiloé). En el subtítulo 29 (Adquisición de Activos no Financieros) se encuentran los aumentos más significativos en los ítemes **Vehículos** M\$ 2.572.500, **Mobiliario y Otros** con M\$ 1.029.000 y en **Máquinas y Equipos** por M\$ 2.058.000, lo que equivale a un total de M\$ 5.659.500, lo que representa un aumento significativo del Subtítulo 29 en relación al año 2012. En el Subtítulo 31, en donde se distribuyen la mayoría de las provisiones, se ha estimado en el proyecto presupuesto 2013, un total de M\$ 33.991.895,

aumento de 102% para **Programa Mejoramiento de Barrios (Saneamiento Sanitario)**, considerando M\$ 3.807.300. Se destaca en este subtítulo el aporte a la **Provisión FIC** de M\$ 1.238.799, así como Transferencias a Fomento y Emprendimientos (aportes al FOSIS, CONADI, INDAP y SERNAM) por M\$ 2.017.230, todo lo cual suma un total de M\$ 12.208.329; por último el subtítulo 35 (Saldo Final de Caja) mantiene un monto de M\$ 5.000, todo lo anterior da un presupuesto total de gastos para la Región de Los Lagos de M\$ 55.463.202

### 3.1 Marco proyectado para Presupuesto 2013



Como el marco inicial de la Ley de Presupuesto 2013 contempla M\$ 55.463.202, que representa el 75% de los recursos del FNDR de la Región de Los Lagos, se espera alcanzar para el próximo año (2013) un marco total de M\$ 73.889.000; esta proyección se estima a partir del aporte que la

SUBDERE debe hacer por provisiones y al crecimiento del 5% que debe tener el presupuesto, puesto que durante el presente año la inversión real llegó a los M\$ 66.815.140, lo que representa un incremento del 6% respecto del año 2012; y de continuar con esta tendencia se estima un crecimiento base de un 5% para el año 2013.

MARCO COMPARATIVO DE LOS INGRESOS ESPERADOS EN EL FNDR  
DURANTE EL ÚLTIMO TRIENIO (2010-2012)  
REGIÓN DE LOS LAGOS (MMS)

	2010		2011		2012		2013
	ESTIMACION	DECRETADO	ESTIMACION	DECRETADO	ESTIMACION	DECRETADO	ESTIMACION
FNDR LIBRE	17.313	17.159	17.189	15.853	23.000	16.388	16.199
PROVISION PALENA	17.026	17.027	14.500	11.935	12.000	10.434	9.203
FIC	1.300	0	2.000	1.292	1.200	1.000	1.239
FIE	6.160	3.035	7.800	7.698	8.000	9.500	11.195
RSD	3.000	7.000	5.000	751	0	550	900
PIRDT	1.800	2.797	2.000	1.603	500	221	1.500
SS	2.800	2.295	3.000	2.546	2.500	2.144	6.307
PVP	500	103	1.000	729	2.800	758	1.000
TRANSANTAGO	6.500	4.063	9.000	12.027	8.950	15.450	13.747
ENERGIZACION	4.500	0	0	0	1.500	625	2.800
EFICIENCIA	3.300	2.163	1.500	1.700	2.800	2.496	2.500
CASINOS	300	89	1.200	310	800	532	1.100
AGUAS NO UTILIZADAS	0	0	2.000	2.795	1.500	3.140	2.704
PATENTES ACURCOLAS	0	0	0	1.213	500	1.505	2.110
PROGRAMA RECONVERSION (ROYALTY)	0	0	0	1.862	1.900	1.820	2.020
PATENTES MINERAS	0	21	0	452	150	141	150
<b>PRESUPUESTO ESTIMADO</b>	<b>64.499</b>	<b>56.322</b>	<b>66.189</b>	<b>62.608</b>	<b>66.000</b>	<b>66.621</b>	<b>73.689</b>
	<b>+14,5</b>		<b>+5,6</b>		<b>9,5</b>		

Esta diferencia está distorsionada por el alto monto ejecutado en el FNDR durante el año 2009, que superó los 71 mil millones, monto afectado por los subsidios entregados por la crisis del salmón.





El crecimiento de la Provisiones debe estar basado en el incremento que deberían tener el FIE, Transantiago y Saneamiento Sanitario, más el aporte, aún no conocido de Residuos Sólidos Domiciliarios, Energización, Puesta en Valor del Patrimonio y el Programa de Infraestructura Rural (PIR); lo que en

total podría significar un aumento de \$15.826 millones.

Si a ello sumamos el incremento de \$ 2.600 millones por el concepto de Eficiencia, llegaríamos a un marco financiero real para el año 2013 de \$ 73.889 millones.

#### ESTIMACION DEL MARCO PRESUPUESTARIO FNDR 2013 (MM\$)

INGRESOS	LIBRE	PROVISIONES	INCREMENTOS
FONDO DE INNOVACION Y COMPETITIVIDAD (FIC)		1.239	
FONDO INFRAESTRUCTURA EDUCACIONAL (FIE)		8.695	3.126 ***
RESIDUOS SOLIDOS DOMICILIARIOS (RSD)			900 **
PROVISION PALENA (PP)		9.203	
ENERGIZACION			2.000 **
PIRDT			1.500 **
SANEAMIENTO SANITARIO (SS)		3.807	2.100 **
PUESTA VALOR PATRIMONIO (PVP)			1.000 **
TRANSANTIAGO		8.621	5.200 ***
EFICIENCIA			2.600 **
CASINOS	1.100		
OTROS INGRESOS (LIBRE DISPOSICION)	16.199		
RECONVERSION REGIONAL (ROYALTY)	2.026		
AGUAS NO UTILIZADAS	2.704		
PATENTES MINERAS	159		
PATENTES ACUICOLAS	1.710		
	23.898	31.565	18.426
MARCO LEY DE PRESUPUESTO	55.463		
MARCO PRESUPUESTO ESTIMADO 2013		73.889	

\* La Ley de Presupuesto incluye fondos SUBDERE que corresponde a M\$ 8.695 para el FIE y M\$ 8.621 para el Transantiago.  
 \*\* Estos montos se estiman de los que debe redistribuir SUBDERE de la Provisiones, mas Eficiencia .  
 \*\*\* Se solicitarán estos recursos adicionales para mantener los compromisos de años anteriores en estos rubros.





cartera, para ser aprobada por el Consejo Regional de MM\$ 99.073. Esta amplitud de marco financiero (25%) nos permite asegurar cumplir con el 100% de la inversión real que se logre durante el año 2013; consiguiendo como en años anteriores, un 99,9 % de eficiencia en el gasto.

AÑOS	ESTIMACION				PAGADO (CAJA REAL)	% EN RELACION A CAJA ESTIMADA
	MARCO GENERAL PROPUESTO	CAJA ESTIMADA	AMPLITUD CARTERA	% AMPLITUD EN RELACION AL MARCO		
2010	75.265	64.499	10.766	14%	56.322	87%
2011	88.667	66.109	22.558	25%	62.601	95%
2012	94.263	66.500	27.763	29%	66.821	100%
2013	99.000	73.889	25.111	25%	71.000	96%

Lo anterior nos lleva a plantear el siguiente marco para elaborar el presupuesto 2013, respaldado

en la estimación del porcentaje de amplitud en relación al comportamiento de los años anteriores.

	COMPROMISO 2013	ARRASTRE	NUEVOS 2012	NUEVOS 2013	FREL	2% CULTURA	2% DEPORTES	2% SEGURIDAD SOCIAL	PAGADO AÑOS ANTERIORES	ARRASTRE 2014	PPTO. FUTURO	TOTAL CARTERA	TOTAL CARTERA VIGENTE
INVERSION TERRITORIAL (89%)	85,288	36,299	19,645	24,744	4,000	1,200	1,200	1,200	55,246	64,047	88,758	296,339	241,095
INVERSION EN FOMENTO (11%)	16,887	16,887	0	0	0	0	0	0	7,521	3,802	5,674	27,182	18,661
TOTAL REGION	99,095	47,106	19,645	24,744	4,000	1,200	1,200	1,200	62,767	67,849	93,832	323,521	260,756

El FNDR 2013 que se presenta, tiene dos grandes áreas en su desarrollo; el 89% está orientado hacia la inversión territorial, y el otro 11% se concentra en iniciativas de fomento.

### 3.3.1 Inversión territorial

La Inversión Territorial corresponde al mayor porcentaje del Presupuesto Regional y es donde se encuentran las iniciativas que se generan a partir de los municipios y servicios públicos.

PROPUESTA GENERAL DEL PRESUPUESTO FNDR 2013  
REGION DE LOS LAGOS (MM\$)

	COMPROMISO 2013	ARRASTRE	NUEVOS 2012	NUEVOS 2013	FRL	2% CULTURA	2% DEPORTES	2% SEGURIDAD OCIAL	GASTADO AÑOS ANTERIORES	ARRASTRE 2014	PPTO. FUTURO	TOTAL CARTERA	TOTAL CARTERA VIGENTE	INVERSIÓN SECTORIAL 2013
OSORNO	21,461	22%	3,591	5,474	10,336	1,190	207	290	11,538	20,388	32,722	86,389	74,661	29,658
LLANQUIHUE	24,889	20%	14,941	5,525	2,164	1,250	325	325	15,594	25,314	32,785	95,618	77,684	76,311
CHILE	21,863	22%	7,853	7,692	4,308	1,190	207	290	8,209	14,538	10,085	54,586	48,389	47,505
PALENA	13,973	14%	7,237	954	4,747	890	145	145	13,593	6,513	13,183	47,172	33,689	27,523
REGIONALES	8,186	6%	2,747	0	2,888	0	150	150	5,962	2,314	0	14,462	8,500	47,892
FOMENTO	16,785	11%	10,385	389	0	0	0	0	7,521	3,802	5,074	27,182	19,661	0
TOTAL	95,073	100%	49,885	33,844	24,744	4,990	1,200	1,200	82,767	67,840	93,832	333,521	293,754	223,889

El análisis territorial debe centrarse en los compromisos ya definidos en las iniciativas denominadas de “Arrastre” (A), pues tienen contratos vigentes que se deben cumplir a cabalidad. Además, nos encontramos con Proyectos denominados “Nuevos” (N), que tienen procedimientos administrativos ya en curso, e incluso están en proceso de licitación y/o adjudicación. Siendo estas primeras

categorías quienes demandan la programación financiera.

Las nuevas carteras, que se generan a partir del ARI, las encontramos en los “Proyectos Nuevos 2013” (NN) los que, por su condición técnica, permiten flexibilizar la programación financiera, dando con ello la elasticidad suficiente al presupuesto, en razón de las demandas sociales que generan



arrastré de MM\$ 3.681, equivalentes al 17,0% de la inversión territorial destinada para esa provincia, un 25,3% de proyectos nuevos sin contratos 2012 (N) que suman MM\$ 5.464, y un total de MM\$ 10.536 equivalentes al 48,7% de proyectos nuevos 2013 (NN) incorporados en el presupuesto; además se le asignan MM\$ 1.100 al FRIL y MM\$ 870 para las actividades relacionadas con la Cultura, el Deporte y la Seguridad Ciudadana.



de Osorno, se detalla en el siguiente cuadro que describe los pormenores que enfrentan las comunas que presentan mayoritariamente las iniciativas de inversión FNDR.

		COMPROMISO 2013	ARRASTRE	NUEVOS 2012	NUEVOS 2013	FABIL	2% CULTURA	2% DEPORTE	2% SEGURIDAD	GASTOS AÑOS ANTERIORES	ARRASTRE 2014	PPTO. FUTURO	TOTAL CARTERA	TOTAL CARTERA VIGENTE	INVERSIÓN SECTORIAL
OSORNO	OSORNO	8,002	28%	1,153	977	3,772	100			4,222	6,096	16,267	32,357	28,135	25,39
	PUERTO OCTAY	1,802	9%	395	65	1,342	100			3,400	1,345	1,584	8,231	4,831	64
	PURRANGUE	2,734	13%	1,214	770	650	100			400	1,676	814	5,624	5,224	1,69
	PUYEHUE	2,068	10%	175	842	951	100			1,802	1,189	328	5,385	3,683	1,50
	RIO NEGRO	2,888	15%	0	2,338	480	100			0	3,128	369	6,386	6,386	1,06
	SAN PABLO	1,832	6%	0	67	1,665	100			0	796	296	2,713	2,713	59
	SAN JUAN	1,592	7%	44	192	1,256	100			2	2,264	2,967	6,825	5,823	23
	PROVINCIALES	2,843	15%	700	223	950	400	290	290	1,812	1,614	10,700	18,789	16,957	3,27
	TOTAL	31,941	100%	3,684	5,674	40,536	1,998	290	290	290	14,618	19,295	32,722	86,298	73,681



SUBT.	ESTADO	PROYECTO	SECTOR	PROVINCIA	COMUNA	ETAPA	BRP	NOMBRE DEL PROYECTO	COSTO	GASTADO ANTES ANTERIORES	PRESUPUESTO 2013	ARRASTRE 2014	PTTOL RUTURO	RATE 2012
33	A	HE	EDUCACIÓN CULTURA	OSORNO	OSORNO	EJECUCIÓN	20135265	REFORMA ESCUELA RURAL, H.P.L. OSORNO	1.501.550,106	1.501.550,106	12.000,000	0	0	0,85
33	A	HE	EDUCACIÓN CULTURA	OSORNO	OSORNO	EJECUCIÓN	3007587	REFORMA ESCUELA RURAL DE CAMPAÑA, OSORNO	1.402.925,337	1.392.825,337	0,000,000	0	0	0,85
33	A	TRIS	TRANSPORTE	OSORNO	OSORNO	EJECUCIÓN	20167438	PLAN DE MANEJO PARA ACCESO NOROCCIDENTAL A OSORNO	3.824.100,000	0	601.150,000	601.100,000	2.623.850,000	0,85
33	A	TRIS	TRANSPORTE	OSORNO	OSORNO	EJECUCIÓN	30162926	MEJORAMIENTO PARQUE BELLA VISTA DEL VALLE, OSORNO	1.245.466,857	1.238.538,857	5.928,000	0	0	0,85
33	A	URPE	SAUD	OSORNO	OSORNO	OSORNO	30162926	OSORNO AMPLIACIÓN DE SALUD DE LA COMUNIDAD, OSORNO	48.482,000	25.538,572	22.855,228	0	0	0,85
33	A	HE	EDUCACIÓN CULTURA	OSORNO	OSORNO	OSORNO	20101380	OSORNO REFORMA PARQUE DE LA VILLA, OSORNO	48.088,500	24.034,250	24.054,250	0	0	0,85
33	A	TRIS	TRANSPORTE	OSORNO	OSORNO	EJECUCIÓN	30163066	CONSERVACIÓN PASADURA REGIONAL DE LA VILLA, OSORNO	71.444,000	41.000,000	30.444,000	0	0	0,85
33	A	TRIS	TRANSPORTE	OSORNO	OSORNO	EJECUCIÓN	30163443	MEJORAMIENTO CALLE ACACUATO, OSORNO	279.710,000	201.000,000	259.710,000	0	0	0,85
33	A	TRIS	TRANSPORTE	OSORNO	OSORNO	OSORNO	30163744	MEJORAMIENTO AVENIDA REPUBLICA, OSORNO	94.000,000	56.800,000	37.200,000	0	0	0,85
33	A	TRIS	TRANSPORTE	OSORNO	OSORNO	OSORNO	30163755	MEJORAMIENTO AVENIDA JUAN BOSCH, OSORNO	66.344,000	30.223,000	36.121,000	0	0	0,85
TOTAL DE ARRASTRE									8.596.988,683	4.270.984,105	1.157.338,578	601.000,000	2.623.850,000	
33	N	URPE	SAUD	OSORNO	OSORNO	OSORNO	20167222	OSORNO NORMALIZACIÓN DE SALUD PARA EL VALLE, OSORNO	43.012,000	1.000,000	42.012,000	0	0	0,85
33	N	URPE	TRANSPORTE	OSORNO	OSORNO	EJECUCIÓN	20163068	MEJORAMIENTO MERCADO MUNICIPAL DE OSORNO	4.246.308,000	0	424.630,422	701.100,000	3.465.198,578	0,85
33	N	RSD	SERVICIO DE SALUD	OSORNO	OSORNO	EJECUCIÓN	30163564	ADQUISICIÓN DE EQUIPO PARA EL VALLE, OSORNO	8.029,000	0	8.029,000	0	0	0,85*
33	N	URPE	MULTISECTORIAL	OSORNO	OSORNO	EJECUCIÓN	30163463	MEJORAMIENTO PARQUE EN CENTRO DE OSORNO	2.834.226,000	0	388.000,000	701.000,000	1.546.17,000	0,85
33	N	TRIS	TRANSPORTE	OSORNO	OSORNO	EJECUCIÓN	30171000	PLAN DE MANEJO PARA ACCESO NOROCCIDENTAL A OSORNO	488.000,000	0	0	0	0	0,85
33	N	TRIS	TRANSPORTE	OSORNO	OSORNO	EJECUCIÓN	30171554	PLAN DE MANEJO PARA ACCESO NOROCCIDENTAL A OSORNO	1.755,000	0	0	0	0	0,85
33	N	TRIS	TRANSPORTE	OSORNO	OSORNO	EJECUCIÓN	30172516	MEJORAMIENTO CALLE PARANAGUA, VALLE, OSORNO	102.230,000	0	102.230,000	0	0	0,85
TOTAL DE NUEVOS									9.325.214,000	1.000,000	577.100,422	1.400.000,000	6.347.003,578	
33	NN	URPE	SAUD	OSORNO	OSORNO	OSORNO	30172584	CONSTRUCCIÓN CENTRO DE REFERENCIA Y APYO O DIAGNOSTICO	25.000,000	0	12.000,000	13.000,000	0	0,85
33	NN	URPE	TRANSPORTE	OSORNO	OSORNO	OSORNO	30182883	MEJORAMIENTO PARA EL VALLE, OSORNO	38.556,000	0	65.000,000	19.556,000	0	0,85
33	NN	URPE	TRANSPORTE	OSORNO	OSORNO	OSORNO	30182847	CONSTRUCCIÓN PARA EL VALLE, OSORNO	16.300,000	0	10.000,000	6.300,000	0	0,85
33	NN	HE	EDUCACIÓN CULTURA	OSORNO	OSORNO	OSORNO	30171062	REFORMA DE LA ESCUELA CAMPAÑA DEL VALLE, OSORNO	107.100,000	0	107.100,000	0	0	0,85
33	NN	URPE	MULTISECTORIAL	OSORNO	OSORNO	OSORNO	30187458	CONSTRUCCIÓN CENTRO DE REFERENCIA Y APYO O DIAGNOSTICO	20.395,000	0	10.000,000	10.395,000	0	0,85
33	NN	PMP	DEPORTE	OSORNO	OSORNO	EJECUCIÓN	30144306	CONSTRUCCIÓN PISCINA TEMPORAL DEL VALLE, OSORNO	4.052.833,000	0	652.389,0			

# PRESUPUESTO FNDR 2013 - PROVINCIA DE OSORNO, COMUNA DE PUERTO OCTAY

SUBT.	ESTADO	PROVISION	SECTOR	PROVINCIA	COMUNA	ETAPA	BIP	NOMBRE DEL PROYECTO	COSTO	GASTADO AÑOS ANTERIORES	PRESUPUESTO 2013	ARRASTRE 2014	PPTO. FUTURO	RATE 2012
33	A	SS	AGUA POTABLE Y ALCANTARILLADO	OSORNO	P. OCTAY	EJECUCIÓN	3006550	INSTALACIÓN SERVIDOR DE ALCANTARILLADO DE CASCAUA	1.584.757.380	1.389.475.125	142.284.255	0	0	0 RS**
33	A	URBE	DEPORTE	OSORNO	P. OCTAY	EJECUCIÓN	3006722	CONSTRUCCIÓN ESTADIO MUNICIPAL DE PUERTO OCTAY	1.352.038.454	1.282.038.454	30.000.000	0	0	0 RS
33	A	RSO	MULTISECTORIAL	OSORNO	P. OCTAY	EJECUCIÓN	3003433	CONSTRUCCIÓN PLANT DE CERRE VERDEERO MUNICIPAL	725.117.108	722.117.108	12.297.992	702.038	0	0 RS
33	A	FE	EDUCACIÓN Y CULTURA	OSORNO	P. OCTAY	EJECUCIÓN	3005465	CONSTRUCCIÓN GIMNASIO Y AREA PREBASICA ESCUELA NICHUACO	84.156.121	535.557.791	210.853.640	94.584.700	0	0 RS
								TOTAL DE ARRASTRE	3.894.008.943	3.400.688.369	395.275.867	95.689.700	0	0
29	N	URBE	MULTISECTORIAL	OSORNO	P. OCTAY	EJECUCIÓN	3004528	ADQ. VEHICULOS MUNIC. PARA EJECUCIÓN PARA LABORALES DEL SERVIDO (C35)	85.000.000	0	85.000.000	0	0	0 RS*
								TOTAL DE NUEVOS	85.000.000	0	85.000.000	0	0	0
33	NN	TRANS	TRANSPORTE	OSORNO	P. OCTAY	EJECUCIÓN	3006288	CONSTRUCCIÓN CISTARERA DE VILA DE PUERTO OCTAY	2.794.383.000	0	800.000.000	800.000.000	1.594.383.000	0 AR
33	NN	TRANS	TRANSPORTE	OSORNO	P. OCTAY	EJECUCIÓN	3006796	CONSTRUCCIÓN CALE FIEBADA EN VILA DE PUERTO OCTAY	357.048.000	0	167.000.000	190.048.000	0	0 AR
33	NN	URBE	MULTISECTORIAL	OSORNO	P. OCTAY	EJECUCIÓN	3005454	AMPLIACIÓN Y MEJORAMIENTO SEDE SEDAL VILA PTO OCTAY	387.842.000	0	200.000.000	187.842.000	0	0 AR
33	NN	SS	AGUA POTABLE Y ALCANTARILLADO	OSORNO	P. OCTAY	EJECUCIÓN	3006556	CONSTRUCCIÓN SISTEMA AGUA POTABLE RURAL SECTOR SUITE - EL CARIOTO	317.400.000	0	200.000.000	117.400.000	0	0 H
33	NN	SS	AGUA POTABLE Y ALCANTARILLADO	OSORNO	P. OCTAY	EJECUCIÓN	3006560	CONSTRUCCIÓN SISTEMA AGUA POTABLE RURAL EL PUNCHO	183.788.000	0	100.000.000	83.788.000	0	0 S/ FECHA 2013
33	NN	ENERGIZACIÓ	ENERGIA	OSORNO	P. OCTAY	EJECUCIÓN	3002424	MEJORAMIENTO ALUMBRADO PUBLICO LOCACIONES DE PTO. OCTAY Y CASCAJAS	127.105.000	0	75.000.000	52.105.000	0	0 SR
33	NN	URBE	MULTISECTORIAL	OSORNO	P. OCTAY	EJECUCIÓN	PRQ	FONDO RESERVA DE INICIATIVA LOCAL (PRQ)	100.000.000	0	100.000.000	0	0	0
								TOTAL DE NUEVOS 2013	4.275.476.000	0	1.442.000.000	1.248.153.000	1.594.383.000	0
								TOTAL COMUNA DE PUERTO OCTAY	8.221.584.943	3.400.688.369	1.907.275.867	1.344.829.700	1.594.383.000	0

## PRESUPUESTO FNDR 2013 - PROVINCIA DE OSORNO, COMUNA DE PURRANQUE

COMUNA	ETAPA	BIP	NOMBRE DEL PROYECTO	COSTO	GASTADO AÑOS ANTERIORES	PRESUPUESTO 2013	ARRASTRE 2014	PPTO. FUTURO	RATE 2012
PURRANQUE	EJECUCIÓN	30016349	CONSERVACIÓN PERIFÉRICA CAMINO COLEGIAL LA PIZA BLANCA (C33)	401.000.000	0	190.000.000	210.000.000	0	0 RS*
PURRANQUE	EJECUCIÓN	300174834	CONSTRUCCIÓN ALCANT. Y PLANTA T.A.S. CRUCERO	369.839.000	0	24.570.000	155.369.000	0	0 RS**
PURRANQUE	EJECUCIÓN	30002148	CONSTRUCCIÓN CERRE VEREDERO MUNICIPAL	205.675.033	154.432.052	51.242.981	0	0	0 RS
PURRANQUE	EJECUCIÓN	30003372	CONSERVACIÓN GIMNASIO FISCAL DE PURRANQUE (C33)	171.777.000	27.591.000	143.186.000	0	0	0 RS*
PURRANQUE	EJECUCIÓN	30005460	CONSTRUCCIÓN SALAS CENTRO INTEGRADO DE ADULTOS, SEGUNDA ETAPA	347.815.000	27.300.000	320.515.000	0	0	0 RS
PURRANQUE	EJECUCIÓN	30003380	ADQUISICIÓN EQUIPOS Y EQUIPAMIENTO USADO TOMAS BURGOS, PURRANQUE (C33)	494.776.000	190.000.000	294.776.000	0	0	0 RS*
TOTAL DE ARRASTRE				1.980.232.033	399.723.052	1.214.189.981	366.319.000	0	0
PURRANQUE	EJECUCIÓN	30005430	ADQUISICIÓN CARGADOR RUMITAL PURRANQUE (C33)	104.344.000	0	104.344.000	0	0	0 RS*
PURRANQUE	EJECUCIÓN	30008474	REPOSICIÓN 1º Y 2º COMPAÑAS Y SUPERINTENDENCIA DE BOMBOS	666.048.000	0	666.048.000	0	0	0 RS
TOTAL DE NUEVOS				770.392.000	0	770.392.000	0	0	0
PURRANQUE	EJECUCIÓN	30025752	MEJORAMIENTO CALES PLAZA CORTE ALTO	380.000.000	0	50.448.000	329.552.000	0	0 S/ FICHA 2013
PURRANQUE	EJECUCIÓN	30002774	HABITACIÓN CALLE P. MONIT COMO ESPACIO PÚBLICO PEATONAL, PURRANQUE	447.393.000	0	100.000.000	147.393.000	200.000.000	0 ARI-JT
PURRANQUE	EJECUCIÓN	30007594	CONSTRUCCIÓN PERSONA TEMPERADA, PURRANQUE	1.213.892.000	0	200.000.000	400.000.000	613.892.000	0 ARI
PURRANQUE	EJECUCIÓN	30025735	CONSTRUCCIÓN CENTRO DE INTERPRETACIÓN INDIGENA RUKA COLEGIAL	83.552.000	0	43.552.000	40.000.000	0	0 ARI
PURRANQUE	EJECUCIÓN	30006433	CONSTRUCCIÓN PISTA RURAL MANDEMAPU - PURRANQUE	176.542.000	0	50.000.000	126.542.000	0	0 ARI
PURRANQUE	EJECUCIÓN	30003352	CONSERVACIÓN CASA DE LA CULTURA, PURRANQUE	65.124.000	0	15.000.000	50.124.000	0	0 FICHA 2011
PURRANQUE	DISEÑO	30025776	CONSTRUCCIÓN CENTRO DE CALIST PURRANQUE	20.000.000	0	10.000.000	10.000.000	0	0 ARI-JT
PURRANQUE	EJECUCIÓN	30025813	CONSTRUCCIÓN TECHOS DE MULTICANCHAS DIVERSAS PUBLICATIONES, PURRANQUE	200.000.000	0	100.000.000	100.000.000	0	0 S/ FICHA 2013
PURRANQUE	DISEÑO	30025144	CONSTRUCCIÓN CASA DE LA MÚSICA	18.000.000	0	5.000.000	13.000.000	0	0 S/ FICHA 2013
PURRANQUE	DISEÑO	30025672	CONSTRUCCIÓN DISEÑO CENTRO SOCIAL DEL ADULTO MAYOR PURRANQUE	20.888.000	0	10.000.000	10.888.000	0	0 ARI
PURRANQUE	DISEÑO	30027193	CONSTRUCCIÓN DISEÑO ESTADIO MUNICIPAL DE CORTE ALTO RURAL	32.888.000	0	10.000.000	22.888.000	0	0 ARI
PURRANQUE	DISEÑO	30025805	CONSTRUCCIÓN DISEÑO VILLA OLÍMPICA, PURRANQUE	23.000.000	0	13.000.000	10.000.000	0	0 S/ FICHA 2013
PURRANQUE	DISEÑO	30025803	DISEÑO VILLA OLÍMPICA CORTE ALTO	23.000.000	0	13.000.000	10.000.000	0	0 S/ FICHA 2013
PURRANQUE	DISEÑO	30025148	DISEÑO GIMNASIO DE CORTE ALTO	28.000.000	0	15.000.000	13.000.000	0	0 S/ FICHA 2013
PURRANQUE	DISEÑO	30025147	DISEÑO GIMNASIO RURAL DE HUEYUSCA	25.000.000	0	15.000.000	10.000.000	0	0 S/ FICHA 2013
PURRANQUE	DISEÑO	30005323	CONSTRUCCIÓN MERCADO MUNICIPAL COMUNA PURRANQUE	16.000.000	0	0	16.000.000	0	0 FICHA 2010
PURRANQUE	EJECUCIÓN	IRL	FONDO REGIONAL DE INICIATIVA LOCAL (FRI)	100.000.000	0	100.000.000	0	0	0
TOTAL DE NUEVOS 2013				2.873.209.000	0	750.000.000	1.309.317.000	813.892.000	
TOTAL COMUNA DE PURRANQUE				5.623.833.033	399.723.052	2.794.581.981	1.675.636.000	813.892.000	



# PRESUPUESTO FNDR 2013 - PROVINCIA DE OSORNO, COMUNA DE PUYEHUE

SUBT. ESTADO	PROVISION	SECTOR	PROVINCIA	COMUNA	ETAPA	EBP	NOMBRE DEL PROYECTO	COSTO	GASTO AÑOS ANTERIORES	PRESUPUESTO 2013	ARRASTRE 2014	PPTOL FUTURO	RATE 2012
30	A	FE	EDUCACIÓN Y CULTURA	OSORNO	EJECUCIÓN	20075201	REPOSICIÓN ESCUELA 1-173 LOS PEÑONES	1.389.592.398	1.389.592.714	0	0	0	0
30	A	DEP	DEPORTE	OSORNO	EJECUCIÓN	30070306	MEJORAMIENTO INFERNAL ESTADIO MUNICIPAL DE ENTRE LAGOS	590.720.000	432.083.000	0	0	0	0
							TOTAL DE ARRASTRE	1.977.271.398	1.802.045.274	0	0	0	0
30	N	FE	EDUCACIÓN Y CULTURA	OSORNO	OSORNO	30057102	OSORNO REPOSICIÓN PARCIAL LUGO LAS AMERINAS	104.916.000	0	59.538.000	5.382.000	0	0
30	N	DEP	MULTISECTORIAL	OSORNO	EJECUCIÓN	30068009	HAB. PUNTO UNIDO PARA EL MANEJO INTEGRAL DE RESIDUOS SÓLIDOS (C30)	38.400.000	0	38.400.000	0	0	0
33	N	SS	AGUA POTABLE Y ALCANTARILLADO	OSORNO	EJECUCIÓN	20832794	CONSTRUCCIÓN INFRAESTRUCTURA SANITARIA ALCANTARILLADO PRIMARIEN	688.147.000	0	500.000.000	107.088.000	0	0
30	N	DEP	DEPORTE	OSORNO	EJECUCIÓN	30018465	CONSERVACIÓN Y EQUIPAMIENTO CAMINOS MUNICIPALES ENTRE LAGOS (C30)	202.828.000	0	202.828.000	0	0	0
							TOTAL DE NUEVOS	1.085.289.000	0	844.766.000	112.470.000	0	0
30	NN	TRANSPORTE	TRANSPORTE	OSORNO	EJECUCIÓN	30055865	CONSTRUCCIÓN PAVIMENTACIÓN CALLE GENERAL LAGOS	358.700.000	0	200.000.000	658.700.000	0	0
30	NN	SS	AGUA POTABLE Y ALCANTARILLADO	OSORNO	EJECUCIÓN	30043578	CONSTRUCCIÓN PLANTA DE TRATAMIENTO DE AGUAS SERVIDAS DE ENTRE LAGOS	1.488.078.000	0	567.386.000	585.356.000	0	0
30	NN	TRANSPORTE	TRANSPORTE	OSORNO	EJECUCIÓN	30018773	CONSTRUCCIÓN TERMINAL DE BUSES VILLA ENTRE LAGOS	343.700.000	0	100.000.000	743.700.000	0	0
30	NN	DEP	MULTISECTORIAL	OSORNO	OSORNO	30018683	REPOSICIÓN CERRO MUNICIPALIDAD DE PUYEHUE	86.000.000	0	30.000.000	55.000.000	0	0
30	NN	FE	EDUCACIÓN Y CULTURA	OSORNO	OSORNO	30039980	REPOSICIÓN ESCUELA EL ENCANTO	15.000.000	0	15.000.000	0	0	0
30	NN	FE	EDUCACIÓN Y CULTURA	OSORNO	OSORNO	30070394	REPOSICIÓN ESCUELA NUEVO PUYEHUE DE ENTRE LAGOS	68.171.000	0	38.000.000	30.171.000	0	0
33	NN	DEP	MULTISECTORIAL	OSORNO	EJECUCIÓN	FIN	RONDO REGIONAL DE INICIATIVA LOCAL (RIL)	100.000.000	0	100.000.000	0	0	0
							TOTAL DE NUEVOS 2013	2.382.859.000	0	1.051.000.000	1.078.927.000	0	0
							TOTAL COMUNA DE PUYEHUE	5.385.285.398	1.802.045.274	2.089.040.174	1.189.388.000	325.782.000	0

## PRESUPUESTO FNDR 2013 - PROVINCIA DE OSORNO, COMUNA DE RÍO NEGRO

SUBT. ESTADO	PROVISION	SECTOR	PROVINCIA	COMUNA	ETAPA	BP	NOMBRE DEL PROYECTO	COSTO	GASTADO AÑOS ANTERIORES	PRESUPUESTO 2013	ARRASTRE 2014	PPTOL FUTURO	RATE 2012
31 IN	TIRS	TRANSPORTE	OSORNO	RÍO NEGRO	PREFACTIBILIDAD	3008869	PREFACTIBILIDAD MEJORAMIENTO C/2320 PRINCIPAL RÍO NEGRO DESDE LA RUTA 5	10.945.000	0	10.945.000	0	0	0 RS
31 IN	TIRS	TRANSPORTE	OSORNO	RÍO NEGRO	EJECUCIÓN	3008870	CONSERVACIÓN PAVIMENTO CAMINO HUELACHE C/2320	388.000.000	0	388.000.000	0	0	0 RS*
31 IN	PRO	MULTISECTORIAL	OSORNO	RÍO NEGRO	EJECUCIÓN	3008977	CONSTRUCCIÓN CERRE VERDE RÍO NEGRO	362.642.000	0	362.642.000	0	0	0 RS
31 IN	PRO	MULTISECTORIAL	OSORNO	RÍO NEGRO	EJECUCIÓN	3008548	CONSTRUCCIÓN SERVIDOR DE AGUA POTABLE RURAL SECTOR MANTENTE-HUELACHE	1.242.385.000	0	598.576.000	600.000.000	55.807.000	0 RS
29 IN	ENERGIA	MULTISECTORIAL	OSORNO	RÍO NEGRO	EJECUCIÓN	3007776	ADQUISICIÓN Y SERVICIOS MUNICIPALES (C33)	106.000.000	0	106.000.000	0	0	0 RS*
29 IN	ENERGIA	ENERGIA	OSORNO	RÍO NEGRO	EJECUCIÓN	3007858	ADQUISICIÓN LUMINARIOS Y EQUIPOS ALUMBRADO PÚBLICO RÍO NEGRO (CNC. 33)	924.273.000	0	300.000.000	500.000.000	124.273.000	0 RS*
31 IN	DEPORTE	DEPORTE	OSORNO	RÍO NEGRO	EJECUCIÓN	3006357	CONSTRUCCIÓN PODEPORTIVO	1.291.335.000	0	500.000.000	624.335.000	0	0 RS
TOTAL DE NUEVOS								4.244.595.000	0	2.388.165.000	1.729.339.000	177.080.000	
31 IN	DEPORTE	DEPORTE	OSORNO	RÍO NEGRO	EJECUCIÓN	3007868	CONSTRUCCIÓN BIBLIOTECA PÚBLICA Y CENTRO CULTURAL DE RÍO NEGRO	555.146.000	0	100.000.000	455.146.000	0	0 AR
31 IN	DEPORTE	DEPORTE	OSORNO	RÍO NEGRO	EJECUCIÓN	3008864	REFORMA ESCUELA ANDREW JACKSON RÍO NEGRO	218.410.000	0	50.000.000	168.410.000	0	0
31 IN	DEPORTE	DEPORTE	OSORNO	RÍO NEGRO	EJECUCIÓN	3007772	CONSTRUCCIÓN CASA DEL DEPORTE RÍO NEGRO	258.740.000	0	50.000.000	208.740.000	0	0 2012 S/A
31 IN	DEPORTE	DEPORTE	OSORNO	RÍO NEGRO	EJECUCIÓN	3007235	MEJORAMIENTO CAMINO RURAL RÍO NEGRO	182.752.000	0	82.000.000	100.752.000	0	0 AR
31 IN	DEPORTE	DEPORTE	OSORNO	RÍO NEGRO	EJECUCIÓN	3007226	OSORNO REPRESENTACIÓN EQUIPO CONSTRUCCIÓN RÍO NEGRO	87.477.000	0	25.000.000	62.477.000	0	0
31 IN	DEPORTE	DEPORTE	OSORNO	RÍO NEGRO	EJECUCIÓN	3007576	REFORMA DE VEREDAS COMUNA RÍO NEGRO Y MACHILELO (CNC. 33)	400.000.000	0	100.000.000	300.000.000	0	0 S/ FCHA 2013
31 IN	DEPORTE	DEPORTE	OSORNO	RÍO NEGRO	EJECUCIÓN	3007849	REFORMA MULTIPANCHA Y CONSTRUCCIÓN AREAS VERDES Y JUEGOS INFANTILES	74.275.000	0	21.000.000	53.275.000	0	0 S/ FCHA 2013
31 IN	DEPORTE	DEPORTE	OSORNO	RÍO NEGRO	EJECUCIÓN	3007855	MEJORAMIENTO PRESBOS MUNICIPALES Y AREAS VERDES RÍO NEGRO	74.275.000	0	22.000.000	52.275.000	0	0 S/ FCHA 2013
31 IN	ENERGIA	ENERGIA	OSORNO	RÍO NEGRO	EJECUCIÓN	3006357	INSTALACIÓN SUMINISTRO ENERGÍA ELÉCTRICA POR VÍA HUANITO	62.387.000	0	0	0	62.387.000	0 AR
31 IN	ENERGIA	ENERGIA	OSORNO	RÍO NEGRO	EJECUCIÓN	3006358	INSTALACIÓN SUMINISTRO ENERGÍA ELÉCTRICA SECTOR COSTA RÍO NEGRO	73.575.000	0	0	0	73.575.000	0 AR
31 IN	ENERGIA	ENERGIA	OSORNO	RÍO NEGRO	EJECUCIÓN	3006359	INSTALACIÓN ELECTRICIDAD EN DIFERENTES SECTORES DE RÍO NEGRO	55.601.000	0	0	0	55.601.000	0 AR
31 IN	ENERGIA	ENERGIA	OSORNO	RÍO NEGRO	EJECUCIÓN	3006360	FONDO REGIONAL DE INICIATIVA LOCAL (FRI)	100.000.000	0	100.000.000	0	0	0
TOTAL DE NUEVOS 2013								2.140.592.000	0	550.000.000	1.590.592.000	159.543.000	
TOTAL COMUNA DE RÍO NEGRO								6.385.167.000	0	2.888.165.000	3.129.379.000	388.623.000	

# PRESUPUESTO FNDR 2013 - PROVINCIA DE OSORNO, COMUNA DE SAN JUAN DE LA COSTA

SUBT.	ESTADO	PROVISIÓN	SECTOR	PROVINCIA	COMUNA	ETAPA	IMP	NOMBRE DEL PROYECTO	COSTO	GASTADO AÑOS ANTERIORES	PRESUPUESTO 2013	ARRASTRE 2014	PPTO. FUTURO	RATE 2012
3	A	RE	EDUCACIÓN Y CULTURA	OSORNO	S. L. DE LA COSTA	OSORNO	30052640	OSORNO CONST. CAMINO Y MEJORAMIENTO ESCUELA BASICA BAHIA MANSA	45.894.000	1.500.000	44.894.000	0	0	0RS
								TOTAL DE ARRASTRE	45.894.000	1.500.000	44.894.000	0	0	0
3	N	UBRE	EDUCACIÓN Y CULTURA	OSORNO	S. L. DE LA COSTA	EJECUCIÓN	30088654	CONSTRUCCION SALON POLITECNICO INTERCULTURAL MUNICIPIO SAN JUAN	160.718.000	0	160.718.000	0	0	0RS
3	N	TIS	TRANSPORTE	OSORNO	S. L. DE LA COSTA	OSORNO	3004523	OSORNO CONSTRUCCION ESCALERA ABREYAU HIENTEYAU DE BAHIA MANSA	3.500.000	0	3.500.000	0	0	0RS
								TOTAL DE NUEVOS	161.718.000	0	161.718.000	0	0	0
3	NN	RE	EDUCACIÓN Y CULTURA	OSORNO	S. L. DE LA COSTA	EJECUCIÓN	30015680	CONSTRUCCION LUGAR Y CAMINO POLIFUNCION ANTIHAYEN DE PUALCHO	1.488.880.000	0	100.000.000	400.000.000	588.880.000	0ARR-RS
3	NN	UBRE	DEPORTE	OSORNO	S. L. DE LA COSTA	EJECUCIÓN	30015258	CONSTRUCCION ESTADIO Y CANCHA SINTETICA PUALCHO	571.207.000	0	371.000.000	300.207.000	0ARR-RS	
3	NN	TIS	TRANSPORTE	OSORNO	S. L. DE LA COSTA	OSORNO	3004520	CONSTRUCCION ESCALERA MARICUY DE BAHIA MANSA	32.885.000	0	20.000.000	12.885.000	0ARR-R	
3	NN	UBRE	MULTISECTORIAL	OSORNO	S. L. DE LA COSTA	OSORNO	30024252	CONSTRUCCION PASADIZO PATIUNAL Y PARQUE RECREATIVO Y CHERRY TAMBLEN	107.500.000	0	50.000.000	57.500.000	0SR	
3	NN	TIS	TRANSPORTE	OSORNO	S. L. DE LA COSTA	OSORNO	30015163	CONSTRUCCION PUENTE EN CHERRY TAMBLEN	18.500.000	0	30.000.000	14.500.000	0ARR	
3	NN	UBRE	DEPORTE	OSORNO	S. L. DE LA COSTA	OSORNO	30015165	CONSTRUCCION COMPLEJO DEPORTIVO INTERCULTURAL BORDE COSTERO	18.500.000	0	50.000.000	14.500.000	0ARR	
3	NN	RE	EDUCACIÓN Y CULTURA	OSORNO	S. L. DE LA COSTA	OSORNO	3004438	CONSTRUCCION JARDIN LABORAL INTERCULTURAL EN PUALCHO	20.000.000	0	10.000.000	10.000.000	0ARR	
29	NN	RE	EDUCACIÓN Y CULTURA	OSORNO	S. L. DE LA COSTA	EJECUCIÓN	3004440	ADQUISICION VEHICULOS TRASLADO PASAJEROS JARDINES INFANTILES ESCUELA	154.000.000	0	75.000.000	79.000.000	0ARR	
29	NN	UBRE	MULTISECTORIAL	OSORNO	S. L. DE LA COSTA	EJECUCIÓN	3004441	ADQUISICION CAMIONES Y OBREROS MAQUINARIAS PARA FARMAS MUNICIPALES	350.000.000	0	50.000.000	300.000.000	0ARR	
29	NN	UBRE	MULTISECTORIAL	OSORNO	S. L. DE LA COSTA	EJECUCIÓN	3002628	ADQUISICION CAMION COMPACTADOR Y CONTENEDORES DE RESID. SAN JUAN DE LA C	115.000.000	0	30.000.000	88.000.000	0ARR	
3	NN	UBRE	DEPORTE	OSORNO	S. L. DE LA COSTA	OSORNO	3002629	CONSTRUCCION CASA DEL DEPORTE SAN JUAN DE LA COSTA	24.000.000	0	10.000.000	14.000.000	0ARR	
3	NN	UBRE	MULTISECTORIAL	OSORNO	S. L. DE LA COSTA	OSORNO	3004436	CONSTRUCCION EMPEDIMIENTOS MUNICIPALES SAN JUAN DE LA COSTA	34.874.000	0	20.000.000	14.874.000	0ARR	
3	NN	TIS	TRANSPORTE	OSORNO	S. L. DE LA COSTA	EJECUCIÓN	3007283	MEJORAMIENTO OBREROS CALLES DE PUALCHO	88.885.000	0	25.000.000	61.885.000	0ARR	
3	NN	RE	EDUCACIÓN Y CULTURA	OSORNO	S. L. DE LA COSTA	OSORNO	30025566	AMPLIACION Y NORMALIZACION ESCUELA BASICA PUALCHO	27.280.000	0	10.000.000	17.280.000	0SR	
3	NN	ENERGIA/EJEC	ENERGIA	OSORNO	S. L. DE LA COSTA	EJECUCIÓN	3002284	HABITACION SUMINISTRO E. E. MAZAPUEN -NO SUR SAN JUAN DE LA COSTA	108.500.000	0	70.000.000	38.500.000	0ARR-RS	
3	NN	SS	AGUA POTABLE Y ALCANTARILLAS	OSORNO	S. L. DE LA COSTA	EJECUCIÓN	3007109	MEJORAMIENTO SISTEMA ALUMBRADO PUBLICO SAN JUAN DE LA COSTA	208.758.000	0	0	0	208.758.000	0ARR
29	NN	UBRE	SAUD	OSORNO	S. L. DE LA COSTA	EJECUCIÓN	30015684	MEJORAMIENTO SISTEMA DE AGUA POTABLE	76.200.000	0	50.000.000	26.200.000	0ARR	
3	NN	ENERGIA/EJEC	ENERGIA	OSORNO	S. L. DE LA COSTA	EJECUCIÓN	30025568	ADQUISICION LANCHAS AMBULANCIA SECTORES ASIAUTOS UTRAL COSTERO	60.000.000	0	60.000.000	0	0CS3	
3	NN	ENERGIA/EJEC	ENERGIA	OSORNO	S. L. DE LA COSTA	EJECUCIÓN	3007256	HABITACION SUMINISTRO E. E. ALICAPUEN I SAN JUAN DE LA COSTA	38.308.000	0	0	0	38.308.000	0ARR
3	NN	ENERGIA/EJEC	ENERGIA	OSORNO	S. L. DE LA COSTA	EJECUCIÓN	3002259	HABITACION SUMINISTRO ENERGIA ELECTRICA MAPULAZHEN	12.554.000	0	0	0	12.554.000	0ARR-R
3	NN	ENERGIA/EJEC	ENERGIA	OSORNO	S. L. DE LA COSTA	EJECUCIÓN	3007259	HABITACION SUMINISTRO ENERGIA ELECTRICA CHERRY TAMBLEN	220.000.000	0	0	0	220.000.000	0ARR
3	NN	ENERGIA/EJEC	ENERGIA	OSORNO	S. L. DE LA COSTA	EJECUCIÓN	3007262	HABITACION SUMINISTRO ENERGIA ELECTRICA PANGAMAPU	150.000.000	0	0	0	150.000.000	0ARR
3	NN	ENERGIA/EJEC	ENERGIA	OSORNO	S. L. DE LA COSTA	EJECUCIÓN	3004483	HABITACION SUMINISTRO ENERGIA ELECTRICA AMPEPUN	180.000.000	0	0	0	180.000.000	0ARR
3	NN	ENERGIA/EJEC	ENERGIA	OSORNO	S. L. DE LA COSTA	EJECUCIÓN	3002284	HABITACION SUMINISTRO ENERGIA ELECTRICA CARREL	46.894.000	0	0	0	46.894.000	0ARR
3	NN	ENERGIA/EJEC	ENERGIA	OSORNO	S. L. DE LA COSTA	EJECUCIÓN	3000740	HABITACION SUMINISTRO E. E. UTRAL I	180.025.000	0	0	0	180.025.000	0ARR
3	NN	ENERGIA/EJEC	ENERGIA	OSORNO	S. L. DE LA COSTA	EJECUCIÓN	3004485	HABITACION SUMINISTRO ENERGIA ELECTRICA POPPEN	180.000.000	0	0	0	180.000.000	0ARR
3	NN	ENERGIA/EJEC	ENERGIA	OSORNO	S. L. DE LA COSTA	EJECUCIÓN	3002286	HABITACION SUMINISTRO ENERGIA ELECTRICA BEJAYISTA	68.725.000	0	0	0	68.725.000	0SR
3	NN	ENERGIA/EJEC	ENERGIA	OSORNO	S. L. DE LA COSTA	EJECUCIÓN	3002438	HABITACION SUMINISTRO ENERGIA ELECTRICA ALICAPU COMPLEMENTARIO	180.000.000	0	0	0	180.000.000	0SR
3	NN	ENERGIA/EJEC	ENERGIA	OSORNO	S. L. DE LA COSTA	EJECUCIÓN	3002445	HABITACION SUMINISTRO ENERGIA ELECTRICA HANCAMAPU COMPLEMENTARIO	150.075.000	0	0	0	150.075.000	0SR
3	NN	ENERGIA/EJEC	ENERGIA	OSORNO	S. L. DE LA COSTA	EJECUCIÓN	3002478	HABITACION SUMINISTRO ENERGIA ELECTRICA JAREPAMAPU II	120.000.000	0	0	0	120.000.000	0SR
3	NN	ENERGIA/EJEC	ENERGIA	OSORNO	S. L. DE LA COSTA	EJECUCIÓN	3002437	HABITACION SUMINISTRO ENERGIA ELECTRICA QULLUNO	120.000.000	0	0	0	120.000.000	0SR
3	NN	UBRE	TURISMO	OSORNO	S. L. DE LA COSTA	OSORNO	3004437	CONSTRUCCION EDIFICIO MUNICIPAL PUALCHO	25.500.000	0	0	0	25.500.000	0ARR
33	NN	UBRE	MULTISECTORIAL	OSORNO	S. L. DE LA COSTA	EJECUCIÓN	191	FONDO RESERVA DE INICIATIVA LOCAL (FRI)	100.000.000	0	100.000.000	0	0	0
								TOTAL DE NUEVOS 2013	6.588.942.000	0	1.558.653.000	2.263.653.000	2.967.285.000	0
								TOTAL COMUNA DE SAN JUAN DE LA COSTA	6.824.324.000	1.500.000	1.581.882.000	2.263.653.000	2.967.285.000	0



## PRESUPUESTO FNDR 2013 - PROVINCIA DE OASORNO, COMUNA DE SAN PABLO

SUBT. ESTAD	PROVISIÓN	SECTOR	PROVINCIA	COMUNA	ETAPA	ERP	NOMBRE DEL PROYECTO	COSTO	GASTADO AÑOS ANTERIORES	PRESUPUESTO 2013	ARRASTRE 2014	PPTO. FUTURO	RATE 2012
29	IN	LIBRE	OSORNO	SAN PABLO	EJECUCIÓN	30077100	ADQUISICIÓN MAQUINARIA PARA CONSERVACIÓN DE RED VIAL COMUNA SAN PABLO	66.851.000	0	66.851.000	0	0	0 RS*
							TOTAL DE NUEVOS	66.851.000	0	66.851.000	0	0	0
29	IN	LIBRE	OSORNO	SAN PABLO	EJECUCIÓN	30015553	ADQUISICIÓN MNT CARBAADOR PARA LA COMUNA DE SAN PABLO	34.100.000	0	34.100.000	0	0	0 SR*
3	IN	FE	OSORNO	SAN PABLO	EJECUCIÓN	30073647	REPOSICIÓN PARQUE DE JERO RAY PABLO DE ROTO SAN PABLO	1.655.200.000	0	900.000.000	510.000.000	295.200.000	AR-R
3	IN	FE	OSORNO	SAN PABLO	EJECUCIÓN	30060256	AMPLIFICACIÓN Y MEJORAMIENTO INTERNO RAY PABLO DE ROTO SAN PABLO	657.907.000	0	396.000.000	261.907.000	0	AR
3	IN	TRIS	OSORNO	SAN PABLO	OSORNO	30053337	MEJORAMIENTO ACCESO NORTE Y CARRETA DE RODADO COMUNA DE SAN PABLO	85.000.000	0	85.000.000	0	0	AR
3	IN	LIBRE	OSORNO	SAN PABLO	OSORNO	30064483	CONSTRUCCIÓN POSTA SALUD PALMADO COMUNA SAN PABLO	37.000.000	0	25.000.000	12.000.000	0	AR
3	IN	LIBRE	OSORNO	SAN PABLO	OSORNO	3006449	CONSTRUCCIÓN CANCHA SINTETICA COMUNA DE SAN PABLO	37.000.000	0	25.000.000	12.000.000	0	AR
33	IN	LIBRE	OSORNO	SAN PABLO	EJECUCIÓN	FRU	FONDO REGIONAL DE INICIATIVA LOCAL (FRIL)	100.000.000	0	100.000.000	0	0	0
							TOTAL DE NUEVOS 2013	2.646.007.000	0	1.595.000.000	795.907.000	295.200.000	
							TOTAL COMUNA DE SAN PABLO	2.712.958.000	0	1.691.851.000	795.907.000	295.200.000	

# PRESUPUESTO FNDR 2013 PROVINCIALES OSORNO

SUBT. ESTADO	PROVISION	SECTOR	PROVINCIA	COMUNA	ETAPA	BIP	NOMBRE DEL PROYECTO	COSTO	GASTADO AÑOS ANTERIORES	PRESUPUESTO 2013	ARRASTRE 2014	PPTOL FUTURO	RATE 2012
31	A	RSO	MULTISECTORIAL	OSORNO	EJECUCIÓN	30026845	CONST. REILLO SANITARIO PROV. DE OSORNO (OBRAS PRELIMINARES)	6.933.938.000	442.378.479	501.161.000	501.000.000	5.381.358.521	RS
31	A	LIBRE	DEFENSA Y SEGURIDAD	OSORNO	EJECUCIÓN	30022575	REPOSICIÓN PERFECTURA DE CARRETERAS DE OSORNO	1.476.973.197	1.346.079.192	80.945.000	0	0	RS
31	A	LIBRE	DEFENSA Y SEGURIDAD	OSORNO	OSORNO	30027487	OSORNO REPOSICIÓN CUARTEL POLICIA PRELECTURA PROVINCIAL OSORNO	142.000.000	23.000.000	16.000.000	0	0	RS
							TOTAL DE ARRASTRE	8.472.812.197	1.811.407.611	700.005.065	501.000.000	5.381.358.521	
31	N	TRIS	TRANSPORTE	OSORNO	EJECUCIÓN	30027298	CONSEJO. PERITO. CAMPAÑAS DE- FORAJE. RD NEURO-LOS ANGELES (CS3)	384.071.380	1.000.000	201.000.000	182.071.380	0	RS*
31	N	LIBRE	AGUA POTABLE Y ALICANTARÍA	OSORNO	EJECUCIÓN	30004425	CONSEJO. DE SISTEMA APP COMUNIDADES INDIGENAS (CS3)	22.502.000	0	22.502.000	0	0	RS*
							TOTAL DE NUEVOS	406.573.380	1.000.000	222.502.000	182.071.380	0	
31	NN	LIBRE	DEFENSA Y SEGURIDAD	OSORNO	EJECUCIÓN	30026846	CONSTRUCCIÓN EFECTIVO INSTITUCIONAL POI	4.000.000.000	0	20.000.000	400.000.000	3.580.000.000	AA*
31	NN	LIBRE	DEFENSA Y SEGURIDAD	OSORNO	EJECUCIÓN	30022598	CONSTRUCCIÓN REDES CONTRA INCENDIO EN EL CDP OSORNO	506.771.000	0	50.000.000	456.771.000	0	AA*-H
31	NN	TRIS	TRANSPORTE	OSORNO	EJECUCIÓN	30004355	CONSEJO APP COMUNITAS COMUN. INDIGENAS CON PURRANDE Y RD NEURO (CS3)	33.948.000	0	33.948.000	0	0	AA*
29	NN	LIBRE	SAUD	OSORNO	EJECUCIÓN	30026838	ADQUISICIÓN DE 7 AMBULANCIAS PARA EL CSSL	300.000.000	0	100.000.000	200.000.000	0	AA*
29	NN	LIBRE	SAUD	OSORNO	EJECUCIÓN	30026837	REPOSICIÓN VEHICULOS SERVICIO SAUD OSORNO	200.000.000	0	100.000.000	100.000.000	0	AA*
31	NN	TRIS	TRANSPORTE	OSORNO	EJECUCIÓN	30026775	AMPLIACIÓN MEJORAMIENTO INFRAESTRUCTURA PASTO CARDENAL SAMORÉ	1.508.874.000	0	150.000.000	400.000.000	958.874.000	H
29	NN	LIBRE	DEFENSA Y SEGURIDAD	OSORNO	EJECUCIÓN	30026777	MEJORAR LABOR PREVENTIVA Y DE CONTROL DE DELITO MEDIANTE LA ADQUISICIÓN DE EQUIPAMIENTO Y TECNOLOGIA DE SEGURIDAD PARA PRELECTURA DE CARABEIRO (CS3)	220.000.000	0	50.000.000	170.000.000	0	SR*
29	NN	TRIS	TRANSPORTE	OSORNO	EJECUCIÓN	30026800	ADQUISICIÓN MAQUINARIA INFERNAL PASTO CARDENAL SAMORÉ	831.000.000	0	30.000.000	400.000.000	401.000.000	SR*
31	NN	LIBRE	TRANSPORTE	OSORNO	EJECUCIÓN	30022576	RECAPERACIÓN PROGRAMA FOMENTO PESCA RECREATIVA RD EL BEL PUYALE	550.000.000	0	50.000.000	500.000.000	0	
31	NN	LIBRE	DEFENSA Y SEGURIDAD	OSORNO	EJECUCIÓN	30026849	CONSTRUCCIÓN CENTRO COMUNAL DE CAPACITACIÓN DE BOMBEROS	488.981.000	0	85.882.000	403.099.000	0	SR
33	NN	LIBRE	MULTISECTORIAL	OSORNO	EJECUCIÓN	RS	FONDO REGIONAL DE INICIATIVA LOCAL (FRI)	400.000.000	0	400.000.000	0	0	
24	NN	LIBRE	DEFENSA Y SEGURIDAD	OSORNO	EJECUCIÓN	SUBT-24	RS DEFENSA Y SEGURIDAD PROV. OSORNO	290.000.000	0	290.000.000	0	0	
24	NN	LIBRE	EDUCACIÓN Y CULTURA	OSORNO	EJECUCIÓN	SUBT-24	2% DE CULTURA PROVINCIA DE OSORNO	290.000.000	0	290.000.000	0	0	
24	NN	LIBRE	DEPORTE	OSORNO	EJECUCIÓN	SUBT-24	2% DE DEPORTE PROVINCIA DE OSORNO	290.000.000	0	290.000.000	0	0	
							TOTAL DE NUEVOS 2013	9.880.074.000	0	1.920.000.000	3.031.400.000	4.958.674.000	
							TOTAL PROVINCIALES	18.769.459.597	1.812.407.611	2.842.507.065	3.814.471.380	10.300.079.521	
							TOTAL PROVINCIA DE OSORNO	88.288.986.644	11.537.651.360	21.680.764.087	20.268.115.089	32.722.476.089	

## INVERSIÓN PARA LA PROVINCIA DE LLANQUIHUE

La Provincia de Llanquihue se ubica en el centro de la Región de Los Lagos, tiene una superficie de 14.876,4 km² y, según los resultados preliminares del Censo 2012, posee una población de 378.922 habitantes. Su capital provincial es la ciudad de Puerto Montt, la que también es la capital de la Región de Los Lagos.

La provincia tiene asignado un marco presupuestario de M\$ 24.805 millones, lo que representa el 25% del marco regional con respecto

a la distribución geográfica del presupuesto.

En el cuadro siguiente se observa el detalle de la inversión territorial, se tiene un arrastre de MM\$ 14.941 equivalente al 60,2% de la inversión territorial destinada para la provincia, un 22,3% de proyectos nuevos (N) que suman MM\$ 5.525 y un total de MM\$ 2.164 equivalente al 8,7% de proyectos nuevos 2013 (NN); respecto al FRIL, este representa el 4,8% de la inversión territorial de la provincia; y los Fondos de Cultura, Deportes y Seguridad Ciudadana representan el 4% de la inversión territorial provincial.



MARCO PRESUPUESTARIO FNDR 2013  
PROVINCIA DE LLANQUIHUE (MM\$)

	COMPROMISO 2013		ARRASTRE	NUEVOS 2012	NUEVOS 2013	FRIL	2% CULTURA	2% DEPORTES	2% SEGURIDAD	GASTADO AÑOS ANTERIORES	ARRASTRE 2014	PFTO. FUTURO	TOTAL CARTERA	TOTAL CARTERA VIGENTE	INVERSIÓN SECTORIAL
LLANQUIHUE	PUERTO MONTT	5,896	22%	2,912	2,394	200	100			1,711	5,227	16,282	26,916	27,105	45,107
	PUERTO VARRAS	2,817	11%	1,094	1,323	100	100			971	2,257	2,966	8,801	7,830	3,266
	CALBUCO	2,291	9%	1,213	278	100	100			117	1,475	1,403	5,484	5,367	2,392
	COCHAMO	1,598	6%	1,238	60	100	100			1,265	1,587	1,823	6,283	5,018	4,839
	FRESA	1,867	6%	1,040	153	314	100			3,161	3,413	779	8,960	5,709	3,083
	FRUTILLAR	1,417	6%	244	323	750	100			1,096	1,675	832	5,630	3,724	1,271
	LOS MUERMOS	2,026	6%	1,826	0	300	100			1,330	1,016	399	4,771	3,441	2,206
	LLANQUIHUE	1,578	6%	1,028	300	150	100			1,127	1,393	477	4,575	3,448	1,464
	MAULLÍN	1,781	7%	1,135	406	150	100			1,837	1,263	1,663	6,464	4,817	2,431
	PROVINCIALES	4,284	17%	2,711	298	0	300	325	325	2,599	1,000	6,251	14,044	11,535	4,450
	TOTAL	24,805	100%	14,941	5,525	2,164	1,399	325	325	15,934	20,314	32,785	83,918	77,884	78,311



PRESUPUESTO FNDP 2013 - PROVINCIA DE LLANQUIHUE, COMUNA DE PUERTO MONTT

SUBT.	ESTADO	PROVISION	SECTOR	PROVINCIA	COMUNA	ETAPA	BRP	NOMBRE DEL PROYECTO	COSTO	GASTADO ANTES ANTERIORES	PRESUPUESTO 2013	ARRASTRE 2014	PPTO. FUTURO	RATE 2012
3	A	EBE	SAUD	LLANQUIHUE	P.MONTT	EJECUCION	201553	REFORMA LABORAL (BO) (CANC) OPTO. SALUD MUNICIPAL	385.575.903	379.575.903	10.000.000	0	0	0 RS
3	A	FE	EDUCACION Y CULTURA	LLANQUIHUE	P.MONTT	EJECUCION	201567	REFORMA ESCUELA RURAL CHAMPA DE PUERTO MONTT	1.782.079.000	58.400.000	750.000.000	700.000.000	273.675.000	0 RS
3	A	PAP	EDUCACION Y CULTURA	LLANQUIHUE	P.MONTT	0650	3007450	CONSERVACION CASA PAULY PUERTO MONTT	58.405.200	17.726.300	48.678.900	0	0	0 RS
3	A	EBE	EDUCACION Y CULTURA	LLANQUIHUE	P.MONTT	EJECUCION	301687	CONSERVACION MUSEO JUAN PABLO I	203.146.000	73.146.000	30.000.000	0	0	0 RS
3	A	EBE	SAUD	LLANQUIHUE	P.MONTT	EJECUCION	2014330	REFORMA PISTA DE PANTAU	227.552.270	80.000.000	147.552.270	0	0	0 RS
3	A	TIS	TRANSPORTE	LLANQUIHUE	P.MONTT	0650	2015455	CONSERVACION CALLE PAULY HARPER	8.000.000	30.000.000	30.000.000	0	0	0 RS
3	A	EBE	SAUD	LLANQUIHUE	P.MONTT	0650	3016472	CONSERVACION MODULO DENTAL	17.550.000	6.700.000	11.550.000	0	0	0 RS
3	A	TIS	TRANSPORTE	LLANQUIHUE	P.MONTT	EJECUCION	3016203	MEJORAMIENTO DE 8 ESCALERAS SECTOR CENTRO DE PUERTO MONTT	762.035.002	708.410.030	53.024.470	0	0	0 RS
3	A	EBE	SAUD	LLANQUIHUE	P.MONTT	EJECUCION	2015549	AMPLIACION Y REMODELACION SECTOR ANTONIO PARAS	3.355.700.000	8.000.000	622.035.000	700.000.000	1.975.033.000	0 RS
3	A	FE	EDUCACION Y CULTURA	LLANQUIHUE	P.MONTT	EJECUCION	30163478	REFORMA ESCUELA MAULIN ESTERO	1.741.594.000	8.945.000	676.000.000	700.000.000	356.653.000	0 RS
3	A	EBE	SAUD	LLANQUIHUE	P.MONTT	EJECUCION	3016456	REFORMA PISTA DEL SECTOR RURAL DE CHAMPA	250.249.000	1.784.000	248.465.000	0	0	0 RS
3	A	EBE	SAUD	LLANQUIHUE	P.MONTT	EJECUCION	3016456	REFORMA PISTA DEL SECTOR RURAL DE CHAMPA	276.348.000	20.000.000	256.348.000	0	0	0 RS
3	A	EBE	SAUD	LLANQUIHUE	P.MONTT	EJECUCION	3016456	REFORMA PISTA DEL SECTOR RURAL DE CHAMPA	223.247.504	20.000.000	15.247.504	0	0	0 RS
3	A	EBE	SAUD	LLANQUIHUE	P.MONTT	EJECUCION	2014588	REFORMA PISTA DE LERCA	223.247.504	20.000.000	15.247.504	0	0	0 RS
TOTAL DE ARRASTRE									9.321.763.060	1.704.686.834	2.911.703.172	2.100.000.000	2.905.371.034	
3	N	EBE	DEPORTE	LLANQUIHUE	P.MONTT	0650	2015549	CONSERVACION CAMINO MUNICIPAL DE PUERTO MONTT	97.033.000	3.080.000	93.953.000	0	0	0 RS
3	N	TIS	TRANSPORTE	LLANQUIHUE	P.MONTT	EJECUCION	3017288	PLAN URBANO - MEJORAMIENTO AVDA. POTE BANEZ, IBERA ETAPA TRAMO EJECUCION	6.642.250.000	0	433.873.000	550.000.000	5.894.376.000	0 RS
3	N	FE	EDUCACION Y CULTURA	LLANQUIHUE	P.MONTT	EJECUCION	3016346	CONSERVACION ESCUELA NUEVA SECTOR ALERCE PRIMERA ETAPA	3.870.880.000	0	464.587.558	550.000.000	2.856.272.942	0 RS
3	N	TIS	TRANSPORTE	LLANQUIHUE	P.MONTT	0650	3016458	CONSERVACION MEJORAMIENTO INTERCOMUNAL SECTOR ALERCE	300.500.000	0	300.500.000	0	0	0 RS
29	N	EBE	MULTISECTORIAL	LLANQUIHUE	P.MONTT	EJECUCION	3016354	ADQUISICION ESTACION DE MONITOREO CALIDAD DEL AIRE	61.030.000	0	61.030.000	0	0	0 SR*
3	N	ENERGIA	ENERGIA	LLANQUIHUE	P.MONTT	EJECUCION	3016353	INSTALACION SUMINISTRO ENERGIA ELECTRICA SECTOR MONTE VERDE	13.288.000	0	13.288.000	0	0	0 RS
3	N	ENERGIA	ENERGIA	LLANQUIHUE	P.MONTT	EJECUCION	3016276	REFORMA LUMINARIAS BORDE COSTANERA ENTRE EL TERMINAL DE BUSES Y EST A	60.067.000	0	60.067.000	0	0	0 < 2000 UTM
3	N	ENERGIA	ENERGIA	LLANQUIHUE	P.MONTT	EJECUCION	3016296	REFORMA LUMINARIAS COSTANERA ENTRE TERMINAL DE BUSES Y PUERTO	76.894.000	0	76.894.000	0	0	0 < 2000 UTM
3	N	ENERGIA	ENERGIA	LLANQUIHUE	P.MONTT	EJECUCION	3016293	REFORMA LUMINARIAS BORDE COSTANERA AL TERMINAL DE BUSES	46.797.000	0	46.797.000	0	0	0 < 2000 UTM
3	N	EBE	DEFENSA Y SEGURIDAD	LLANQUIHUE	P.MONTT	EJECUCION	3017544	REFORMA SUBCOMISION ALERCE	835.744.000	3.050.000	832.694.000	0	0	0 RS
TOTAL DE NUEVOS									12.010.563.000	6.230.000	2.983.692.558	1.100.000.000	8.570.650.642	
3	NN	EBE	SAUD	LLANQUIHUE	P.MONTT	EJECUCION	3017840	AMPLIACION Y NORMALIZACION CENTRO SALUD FAMILIAR ALERCE	1.076.276.000	0	40.000.000	320.000.000	816.276.000	0 RS
3	NN	EBE	DEPORTE	LLANQUIHUE	P.MONTT	EJECUCION	3016758	CONSERVACION CAMPAÑAS SINTETICAS COMPLEJO ESTERO LOBOS. PTO. MONTT	120.200.000	0	20.000.000	355.000.000	836.200.000	0 RS
3	NN	EBE	DEPORTE	LLANQUIHUE	P.MONTT	EJECUCION	3017593	CONSERVACION CENTRO DEPORTIVO ALERCE	1.782.079.000	0	30.000.000	350.000.000	1.402.079.000	0 RS
3	NN	EBE	MULTISECTORIAL	LLANQUIHUE	P.MONTT	EJECUCION	3016273	CONSERVACION HOSPEDAJE HERRERA PUERTO	1.476.558.000	0	20.000.000	350.000.000	1.106.558.000	0 RS
3	NN	SS	VIVIENDA	LLANQUIHUE	P.MONTT	EJECUCION	3017254	CONSERVACION CASAS SANTO AMAR SECTOR CORRENTOSO	388.238.000	0	20.000.000	348.238.000	0	0 RS
3	NN	TIS	TRANSPORTE	LLANQUIHUE	P.MONTT	EJECUCION	3016460	CONSERVACION PUENTE EL SARGADO DE PUERTO MONTT	242.225.000	0	20.000.000	222.225.000	0	0 RS
3	NN	TIS	TRANSPORTE	LLANQUIHUE	P.MONTT	PREFACTURADO	3016308	MEJORAMIENTO CALLE BELLEVISTA DE PUERTO MONTT	42.298.000	0	20.000.000	22.298.000	0	0 RS
3	NN	TIS	TRANSPORTE	LLANQUIHUE	P.MONTT	EJECUCION	3017303	CONSERVACION CAMINO VERNAL REMAR DALLAPE (C33)	48.755.000	0	20.000.000	28.755.000	0	0 RS
3	NN	EBE	DEFENSA Y SEGURIDAD	LLANQUIHUE	P.MONTT	0650	3015355	CONSERVACION CUARTEL OCTAVA CAMPANA DE BOMBIEROS	38.000.000	0	10.000.000	28.000.000	0	0 RS
3	NN	PAP	EDUCACION Y CULTURA	LLANQUIHUE	P.MONTT	EJECUCION	3016678	ADQUISICION PLAN DE MANEJO SITIO ARQUEOLOGICO MONTE VERDE	60.290.000	0	0	0	60.290.000	0 RS
3	NN	EBE	DEFENSA Y SEGURIDAD	LLANQUIHUE	P.MONTT	EJECUCION	3016240	CONSERVACION ESCUELA Y CENTRO DE PRACTICA PARA BOMBIEROS	932.823.000	0	0	0	932.823.000	0 RS
3	NN	EBE	MULTISECTORIAL	LLANQUIHUE	P.MONTT	EJECUCION	REL	FONDO REGIONAL DE INICIATIVA LOCAL (REL)	100.000.000	0	100.000.000	0	0	0
TOTAL DE NUEVOS 2013									7.482.894.000	0	300.000.000	2.026.636.000	5.656.258.000	
TOTAL COMUNA DE PUERTO MONTT									28.915.270.060	1.704.686.834	5.595.395.470	5.276.636.000	16.282.776.776	

## PRESUPUESTO FNDR 2013 - PROVINCIA DE LLANQUIHUE, COMUNA DE CALBUCO

SUBT. ESTAD.	PROVISIÓN	SECTOR	PROVINCIA	COMUNA	ETAPA	BIP	NOMBRE DEL PROYECTO	COSTO	GASTADO AÑOS ANTERIORES	PRESUPUESTO 2013	ARRASTRE 2014	PPTO. FUTURO	RATE 2012
31 A	ENERGÍA	ENERGÍA	LLANQUIHUE	CALBUCO	ELECCIÓN	20187767	SURSUM HABITAJÓN S.E. SECTOR ISA HUAR	210.000.000	0	210.000.000	0	0	0 RS
31 A	LIBRE	TURISMO	LLANQUIHUE	CALBUCO	DESAR	30187763	DESAR. REPOSICIÓN MERCADO AVENIDA LOS HERRES	53.251.150	75.251.150	75.251.150	0	0	0 RS
31 A	RE	EDUCACIÓN Y CULTURA	LLANQUIHUE	CALBUCO	ELECCIÓN	30187762	CONSTRUCCIÓN ESCUELA INFANTIL ISA HUAR	116.538.000	8.000.000	994.755.150	268.742.850	0	0 RS
31 A	RE	EDUCACIÓN Y CULTURA	LLANQUIHUE	CALBUCO	DESAR	20186866	DESAR. REPOSICIÓN PARQUE URBEO PUTIPENCIO CALBUCO	98.094.000	0	98.094.000	0	0	0 RS
31 A	RSD	MULTISECTORIAL	LLANQUIHUE	CALBUCO	ELECCIÓN	30100797	CONSTRUCCIÓN CERRE VERDEERO MUNICIPAL COMUNA DE CALBUCO	655.307.000	81.502.000	553.805.000	0	0	0 RS
							TOTAL DE ARRASTRE	2.146.496.000	144.753.150	1.893.000.000	218.742.850	0	0
31 N	LIBRE	TURISMO	LLANQUIHUE	CALBUCO	DESAR	30187765	DESAR. REPOSICIÓN MERCADO LA VERA	35.101.000	2.100.000	32.901.000	0	0	0 RS
31 N	TIPS	TRANSPORTE	LLANQUIHUE	CALBUCO	ELECCIÓN	30183448	MEJORAMIENTO AVENIDA CALDEN DE CALBUCO	370.403.000	0	245.450.000	124.953.000	0	0 RS
							TOTAL DE NUEVOS	405.404.000	2.100.000	278.351.000	124.953.000	0	0
31 NI	ENERGÍA	ENERGÍA	LLANQUIHUE	CALBUCO	ELECCIÓN	30128015	CONSTRUCCIÓN CABE SUBMARINO ISA HUAR	976.000.000	0	21.865.000	281.000.000	576.135.000	RS
31 NI	LIBRE	EDUCACIÓN Y CULTURA	LLANQUIHUE	CALBUCO	ELECCIÓN	30103365	REPOSICIÓN SALA DE LA CULTURA DESAR. AVARADO DE CALBUCO	285.500.000	0	10.000.000	275.500.000	0	0 A4-RS
31 NI	LIBRE	DEPORTE	LLANQUIHUE	CALBUCO	ELECCIÓN	30183222	CONSTRUCCIÓN PÓDIO DEPORTIVO COMUNA DE CALBUCO	1.286.472.000	0	10.000.000	300.000.000	976.472.000	0 A4
31 NI	LIBRE	SALUD	LLANQUIHUE	CALBUCO	DESAR	2018386	REPOSICIÓN POSTA SALUD RURAL SECTOR DE PUTIPENCIO CALBUCO	9.441.000	0	9.441.000	0	0	0 A4
31 NI	LIBRE	SALUD	LLANQUIHUE	CALBUCO	DESAR	2018336	CONSTRUCCIÓN POSTA DE SALUD RURAL QUETROALDEN ISA HUAR CALBUCO	9.441.000	0	9.441.000	0	0	0 A4
31 NI	LIBRE	SALUD	LLANQUIHUE	CALBUCO	DESAR	3018326	CONSTRUCCIÓN CONSULTORIO GENERAL RURAL ISA PULLU	9.383.000	0	9.383.000	0	0	0 A4
31 NI	LIBRE	DEPORTE	LLANQUIHUE	CALBUCO	DESAR	3018372	CONSTRUCCIÓN CANASTO CHALULEAN ALTO ISA PULLU	18.349.000	0	10.000.000	18.349.000	0	0 A4
31 NI	TIPS	TRANSPORTE	LLANQUIHUE	CALBUCO	ELECCIÓN	3018349	CONSTRUCCIÓN PAVIMENTOS AVENIDA PRESIDENTE BANEZ	246.921.000	0	10.000.000	236.921.000	0	0 A4
31 NI	LIBRE	DEPORTE	LLANQUIHUE	CALBUCO	DESAR	3018347	CONSTRUCCIÓN CANASTO SECTOR ANGELANAL	18.349.000	0	10.000.000	18.349.000	0	0 A4
31 NI	LIBRE	MULTISECTORIAL	LLANQUIHUE	CALBUCO	ELECCIÓN	191	FONDO REGIONAL DE MANTENIMIENTO LOCAL (FR)	100.000.000	0	100.000.000	0	0	0
							TOTAL DE NUEVOS 2013	2.531.726.000	0	200.000.000	1.729.116.000	1.602.608.000	
							TOTAL COMUNA DE CALBUCO	5.483.626.000	116.853.150	2.279.351.000	1.472.813.850	1.602.608.000	

# PRESUPUESTO FNDR 2013 - PROVINCIA DE LLANQUIHUE, COMUNA DE COCHAMÓ

SUBT.	ESTADO	PROYECCION	SECTOR	PROVINCIA	COMUNA	ETAPA	BIP	NOMBRE DEL PROYECTO	COSTO	GASTADO AÑOS ANTERIORES	PRESUPUESTO 2013	ARRASTRE 2014	PPTOL FUTURO	RATE 2012
31	A	IBRE	DEFENSA Y SEGURIDAD	LLANQUIHUE	COCHAMÓ	EJECUCIÓN	30046800	REPOSICIÓN RETEN DE CARABINEROS DE COCHAMÓ	443.253.000	15.280.000	397.973.000	0	0	0 IRS
31	A	IBRE	SAUD	LLANQUIHUE	COCHAMÓ	EJECUCIÓN	30047949	CONSTRUCCIÓN CENTRO DE SAUD COCHAMÓ	1.434.693.000	14.775.000	900.758.977	543.771.033	0	0 IRS
33	A	SS	AGUA POTABLE Y ALCANTARILLAS	LLANQUIHUE	COCHAMÓ	EJECUCIÓN	20046423	CONSTRUCCIÓN INFRAESTRUTURA SANITARIA LOCALIDAD DE COCHAMÓ	1.773.759.077	1.724.874.934	38.944.033	0	0	0 IRS
								TOTAL DE ARRASTRE	3.124.693.077	1.264.879.934	1.337.676.000	516.127.183	0	
31	N	ENERGIZACIÓN	ENERGÍA	LLANQUIHUE	COCHAMÓ	EJECUCIÓN	300297000	HABILITACIÓN SUMINISTRO DE ENERGÍA ELÉCTRICA SECTOR LA LERIDA	60.297.000	0	60.297.000	0	0	0 - 2000 UTM
								TOTAL DE NUEVOS	60.297.000	0	60.297.000	0	0	
31	NN	IBRE	DEPORTE	LLANQUIHUE	COCHAMÓ	EJECUCIÓN	30016275	CONSTRUCCIÓN ESTADIO MUNICIPAL DE COCHAMÓ	1.032.776.000	0	30.000.000	400.000.000	579.776.000	ARI
31	NN	TIOS	TRANSPORTE	LLANQUIHUE	COCHAMÓ	EJECUCIÓN	30029474	REPOSICIÓN PASARELA PASO EL LEÓN	380.000.000	0	20.000.000	160.000.000	200.000.000	SR
31	NN	PROUT	AGUA POTABLE Y ALCANTARILLAS	LLANQUIHUE	COCHAMÓ	EJECUCIÓN	30016479	INSTALACIÓN APR DE LAGUETTE	128.920.000	0	10.000.000	65.000.000	50.920.000	RRP
31	NN	PROUT	AGUA POTABLE Y ALCANTARILLAS	LLANQUIHUE	COCHAMÓ	EJECUCIÓN	30016480	INSTALACIÓN APR DE Y ATES	158.280.000	0	10.000.000	100.000.000	48.280.000	RRP
31	NN	SS	AGUA POTABLE Y ALCANTARILLAS	LLANQUIHUE	COCHAMÓ	EJECUCIÓN	30016882	CONSTRUCCIÓN CASERAS SANITARIAS EN RDO PUELO	1.324.550.000	0	30.000.000	350.000.000	944.550.000	SR
33	NN	IBRE	MULTISECTORIAL	LLANQUIHUE	COCHAMÓ	EJECUCIÓN	FRU	FONDO REGIONAL DE INICIATIVA LOCAL (FRIL)	1.000.000.000	0	100.000.000	0	0	
								TOTAL DE NUEVOS 2013	3.100.492.000	0	200.000.000	1.079.000.000	1.823.492.000	
								TOTAL COMUNA DE COCHAMÓ	6.293.472.077	1.264.879.934	1.597.973.000	1.597.127.183	1.823.492.000	



## PRESUPUESTO FNDR 2013 - PROVINCIA DE LLANQUIHUE, COMUNA DE FRESIA

SUBT. ESTADO	PROVISION	SECTOR	PROVINCIA	COMUNA	ETAPA	BP	NOMBRE DEL PROYECTO	COSTO	GASTADO ANTES ANTERIORES	PRESUPUESTO 2013	ARRASTRE 2014	PPTO. FUTURO	RATE 2012
31 A	TIOS	MULTISECTORIAL	LLANQUIHUE	FRESIA	EJECUCION	3007262Z	REFRIGERACION PLAZA DE ARMAS DE FRESIA	627.557.000	0	706.270.998	421.355.972	0	RS
31 A	PROT	AGUA POTABLE Y ALCANTARILLA	LLANQUIHUE	FRESIA	EJECUCION	3007880H	CONSTRUCCION PLANTA DE TRATAMIENTO LOCALIDAD DE PARCA	244.243.468	186.547.709	57.595.759	0	0	RS
31 A	TIOS	TRANSPORTE	LLANQUIHUE	FRESIA	EJECUCION	3007307Z	MEJORAMIENTO CARRETERAS CAULES PUEBLACION LOS PRODIGES	1.374.482.210	658.103.944	494.450.569	701.894.350	0	RS
31 A	BERE	MULTISECTORIAL	LLANQUIHUE	FRESIA	EJECUCION	30075267	CONSTRUCCION CASA DEL ADULTO MAYOR DE FRESIA	148.100.000	48.678.000	97.527.000	1.500.000	0	RS
31 A	BERE	MULTISECTORIAL	LLANQUIHUE	FRESIA	EJECUCION	30075605	REFRIGERACION PUERTO CONSTITUCIONAL	2.165.351.046	2.633.365.125	11.986.029	0	0	RS
31 A	BERE	DEPORTE	LLANQUIHUE	FRESIA	EJECUCION	30076501	CONSERVACION CAMINOS CHILEDEPORTISTAS DE FRESIA (C38)	365.447.572	113.592.892	201.394.680	0	0	RS
TOTAL DE ARRASTRE								4.876.058.288	3.161.277.580	1.040.020.727	624.760.002	0	
29 IN	BERE	MULTISECTORIAL	LLANQUIHUE	FRESIA	EJECUCION	3007893	ADQUISICION MAQUINA DESBRIZADORA, COMUNA DE FRESIA (C39)	105.504.000	0	105.504.000	0	0	RS*
31 IN	BERE	SAUD	LLANQUIHUE	FRESIA	OSERO	3007898	CONSTRUCCION CONSULTORIO GENERAL RURAL DE TEBALDA	47.564.000	0	47.564.000	0	0	RS
TOTAL DE NUEVOS								153.068.000	0	153.068.000	0	0	
31 IN	BERE	EDUCACION Y CULTURA	LLANQUIHUE	FRESIA	EJECUCION	30075091	CONSTRUCCION CENTRO CULTURAL DE FRESIA	311.252.000	0	311.000.000	78.252.000	0	ARI
31 IN	BERE	EDUCACION Y CULTURA	LLANQUIHUE	FRESIA	EJECUCION	3007518Z	CONSTRUCCION ESCUELA ESPECIAL SANTA ANGELES DE MIERZA - FRESIA	478.500.000	0	401.000.000	438.500.000	0	ARI
31 IN	BERE	TURISMO	LLANQUIHUE	FRESIA	EJECUCION	3007890	CONSTRUCCION PUEBLO MUNICIPAL DE FRESIA	488.500.000	0	501.000.000	438.500.000	0	ARI
31 IN	BERE	DEPORTE	LLANQUIHUE	FRESIA	EJECUCION	30075046	CONSTRUCCION CAMINOS MUNICIPALES DE TEBALDA	585.488.000	0	451.000.000	540.488.000	0	ARI
31 IN	BERE	DEPORTE	LLANQUIHUE	FRESIA	EJECUCION	30075588	MEJORAMIENTO ESTADIO MUNICIPAL DE FRESIA	1.253.394.000	0	741.000.000	400.000.000	779.394.000	ARI-OT
31 IN	TIOS	TRANSPORTE	LLANQUIHUE	FRESIA	EJECUCION	3007572Z	MEJORAMIENTO TRES CAULES LOCALIDAD DE TEBALDA COMUNA DE FRESIA	388.500.000	0	351.000.000	271.500.000	0	ARI
31 IN	BERE	EDUCACION Y CULTURA	LLANQUIHUE	FRESIA	EJECUCION	30075184	REFRIGERACION CAMINO LINDO CARLOS BANEZ DEL CAMPO	458.500.000	0	401.000.000	468.500.000	0	ARI
33 IN	BERE	MULTISECTORIAL	LLANQUIHUE	FRESIA	EJECUCION	PRE	FONDO REGIONAL DE INICIATIVA LOCAL (PRE)	100.000.000	0	100.000.000	0	0	
TOTAL DE NUEVOS 2013								3.982.355.000	0	414.000.000	2.788.740.000	779.394.000	
TOTAL COMUNA FRESIA								8.961.281.288	3.161.277.580	1.807.088.727	3.413.501.002	779.394.000	

# PRESUPUESTO FNDR 2013 - PROVINCIA DE LLANQUIHUE, COMUNA FRUTILLAR

SUBT.,	ESTADO	PROVINCIA	SECTOR	COMUNA	ETAPA	RIP	NOMBRE DEL PROYECTO	COSTO	GASTO AÑOS ANTERIORES	PRESUPUESTO 2013	ARGASTRE 2014	PPTO. FUTURO	RATE 2012
33	A	SS	AGUA POTABLE Y ALCANTARILLADO	FRUTILLAR	EJECUCIÓN	3006942	CONSTRUCCIÓN INFRAESTRUCTURA SANITARIA LOCALIDAD DE CASMA	1,473,396,802	1,363,336,488	10,280,244	0	0	0
31	A	PROUT	TRANSPORTE	FRUTILLAR	DISÑO	3005478	DESIGNO REPOSICIÓN VPMO RUTA V-555 S.FRUTILLAR BAJO-OP. RUTA V-555	655,000,000	120,000,000	36,000,000	0	0	0
31	A	URBE	MULTISECTORIAL	FRUTILLAR	EJECUCIÓN	3007719	CONSTRUCCIÓN CASA ADULTO MAY DE FRUTILLAR	772,982,000	80,883,908	47,708,059	44,400,000	0	0
31	A	RSD	MULTISECTORIAL	FRUTILLAR	EJECUCIÓN	3007334	CONSTRUCCIÓN CERRE VERDE FERO DE FRUTILLAR	361,877,882	335,741,332	25,576,550	0	0	0
31	A	FE	EDUCACIÓN Y CULTURA	FRUTILLAR	DISÑO	3007364	DESIGNO CONSTRUCCIÓN ESCUELA ESPECIAL SAN AGUSTIN FRUTILLAR	30,923,000	5,000,000	24,923,000	1,000,000	0	0
							TOTAL DE ARGASTRE	2,184,349,684	1,904,461,729	244,407,555	45,400,000	0	0
31	IN	TIS	TRANSPORTE	FRUTILLAR	EJECUCIÓN	3006721	MEJORAMIENTO AVDA. BERNARDO POHPEP NORTÉ	457,746,000	1,000,000	323,000,000	133,745,000	0	0
							TOTAL DE NUEVOS	457,746,000	1,000,000	323,000,000	133,745,000	0	0
31	IN	FE	EDUCACIÓN Y CULTURA	FRUTILLAR	DISÑO	3006259	REPOSICIÓN ESCUELA ARTURO ALESSANDRI PUMAL FRUTILLAR	7,159,000	0	7,159,000	0	0	0
31	IN	URBE	MULTISECTORIAL	FRUTILLAR	PREFABRICADO	3007843	CONSTRUCCIÓN EFECTIVO CONSTRUCCIÓN FRUTILLAR	24,900,000	0	34,900,000	0	0	0
31	IN	TIS	TRANSPORTE	FRUTILLAR	EJECUCIÓN	3007359	CONSERVACIÓN CARRETERA DE ROLDAN AV. ARTURO ALESSANDRI	80,000,000	0	100,000,000	500,000,000	21,000,000	0
31	IN	URBE	DEPORTE	FRUTILLAR	EJECUCIÓN	3002477	CONSTRUCCIÓN AVDA. ROBERTO SIMPSON SECTOR CASMA FRUTILLAR	40,459,000	0	100,000,000	30,459,000	0	0
31	IN	TIS	TRANSPORTE	FRUTILLAR	EJECUCIÓN	3007379	MEJORAMIENTO ESTADIO MUNICIPAL COMUNA DE FRUTILLAR	265,880,000	0	100,000,000	133,880,000	0	0
31	IN	TIS	TRANSPORTE	FRUTILLAR	EJECUCIÓN	3007394	CONSTRUCCIÓN CALLE NUEVA NORTÉ DE FRUTILLAR	652,703,000	0	100,000,000	300,000,000	252,703,000	0
31	IN	URBE	TURISMO	FRUTILLAR	EJECUCIÓN	3002482	CONSTRUCCIÓN CASA DEL TURISTA Y PUEBLO DE ARTESANOS FRUTILLAR	304,597,000	0	136,000,000	100,000,000	88,597,000	0
31	IN	PROUT	MULTISECTORIAL	FRUTILLAR	DISÑO	3002806	CONSTRUCCIÓN CENTRO DE INVESTIGACIÓN OBSERVATORIO ECOLÓGICO	27,000,000	0	27,000,000	0	0	0
31	IN	URBE	DEPORTE	FRUTILLAR	EJECUCIÓN	3006720	MEJORAMIENTO MEBA, LUNA DE LA COMUNA DE FRUTILLAR	271,200,000	0	80,000,000	9,270,000	100,000,000	0
33	IN	URBE	MULTISECTORIAL	FRUTILLAR	EJECUCIÓN	FRL	FONDO REGIONAL DE INICIATIVA LOCAL (FRI)	100,000,000	0	100,000,000	0	0	0
							TOTAL DE NUEVOS 2013	2,577,302,000	0	843,551,000	1,495,541,000	632,220,000	0
							TOTAL COMUNA DE FRUTILLAR	5,629,407,584	1,905,461,729	1,477,039,555	1,574,985,000	632,220,000	0

## PRESUPUESTO FNDR 2013 - PROVINCIA DE LLANQUIHUE, COMUNA DE LOS MUERMOS

SUBT.	ESTADO	PROVISION	SECTOR	PROVINCIA	COMUNA	ETAPA	BIP	NOMBRE DEL PROYECTO	COSTO	GASTADO AÑOS ANTERIORES	PRESUPUESTO 2013	ARRASTRE 2014	PPTO. FUTURO	RATE 2012
31	A	LIBRE	DEPORTE	LLANQUIHUE	LOS MUERMOS	EJECUCIÓN	3007020	CONSTRUCCIÓN CANCHA SINTÉTICA ESTADIO CHIEPPOPTES	1.165.575.147	1.075.575.147	40.000.000	0	0	0 RS
31	A	RSO	MULTISECTORIAL	LLANQUIHUE	LOS MUERMOS	EJECUCIÓN	3003323	CONSTRUCCIÓN CERRE EX VERTEDERO MUNICIPAL DE LOS MUERMOS	172.194.737	174.601.553	47.593.194	0	0	0 RS
31	A	LIBRE	EDUCACIÓN Y CULTURA	LLANQUIHUE	LOS MUERMOS	EJECUCIÓN	3007010	HABITACIÓN REHABILITACIÓN MUNICIPAL Y SALAS CULTURALES EX ESTADIN	489.536.169	109.562.289	393.549.590	0	0	0 RS
31	A	TRS	TRANSPORTE	LLANQUIHUE	LOS MUERMOS	EJECUCIÓN	3004750	CONSTRUCCIÓN PAVIMENTACIÓN CERCITO PUEBLACIÓN SAN JOSE	193.102.000	70.000.000	179.102.000	0	0	0 RS
31	A	TRS	TRANSPORTE	LLANQUIHUE	LOS MUERMOS	EJECUCIÓN	3008294	MEJORAMIENTO 8 CALES SECTOR EL TRÁNGULO	984.472.000	0	410.103.000	584.469.000	0	0 RS
31	A	LIBRE	TOURISMO	LLANQUIHUE	LOS MUERMOS	EJECUCIÓN	3008787	REPOSICIÓN P.L.A.S Y REDES APY ALCANTARILLADO CANTAS	694.045.000	0	694.045.000	0	0	0 RS
							TOTAL DE ARRASTRE		3.474.885.163	1.330.132.939	1.626.263.114	598.469.000	0	
31	NN	TRS	TRANSPORTE	LLANQUIHUE	LOS MUERMOS	EJECUCIÓN	3004757	CONSTRUCCIÓN PAVIMENTACIÓN VARIAS CALES URBANAS: AUMARIL, COLINA, VALD	126.421.000	0	126.421.000	0	0	0 JAR-RS
31	NN	FE	EDUCACIÓN Y CULTURA	LLANQUIHUE	LOS MUERMOS	EJECUCIÓN	3002387	MEJORAMIENTO INTERIOR ESCUELA ESTADIN	180.058.000	0	30.000.000	10.000.000	60.058.000	0 JAR
31	NN	LIBRE	DEPORTE	LLANQUIHUE	LOS MUERMOS	DESAR	3002387	CONSTRUCCIÓN POLIDEPORTIVO COMUNAL LOS MUERMOS	702.000.000	0	35.000.000	10.000.000	77.000.000	0 JAR
31	NN	TRS	TRANSPORTE	LLANQUIHUE	LOS MUERMOS	EJECUCIÓN	3002382	CONSTRUCCIÓN COLINA SECTOR LOS MUERMOS: CANTAS	269.394.000	0	50.000.000	10.000.000	119.394.000	0 JAR
31	NN	PROT	SUBVENCIONADO	LLANQUIHUE	LOS MUERMOS	EJECUCIÓN	3002380	CONSTRUCCIÓN CENTRO DE INVESTIGACIÓN DE LA PAPA, LOS MUERMOS	265.270.000	0	35.000.000	20.000.000	11.270.000	0 JAR
31	NN	FE	EDUCACIÓN Y CULTURA	LLANQUIHUE	LOS MUERMOS	EJECUCIÓN	3002388	CONSTRUCCIÓN JARDIN INFANTE SECTOR EL TRÁNGULO, LOS MUERMOS	133.099.000	0	23.579.000	76.000.000	3.520.000	0 JAR
33	NN	LIBRE	MULTISECTORIAL	LLANQUIHUE	LOS MUERMOS	EJECUCIÓN	FRIL	FONDO REGIONAL DE INICIATIVA LOCAL (FRIL)	100.000.000	0	100.000.000	0	0	
							TOTAL DE NUEVOS 2013		1.297.242.000	0	400.000.000	498.000.000	399.242.000	
							TOTAL COMUNA DE LOS MUERMOS		4.772.107.163	1.330.132.939	2.026.263.114	1.096.469.000	399.242.000	



PRESUPUESTO FNDR 2013 - PROVINCIA DE LLANQUIHUE, COMUNA DE LLANQUIHUE

SUBT. ESTADO	PROVINCIA	SECTOR	COMUNA	ETAPA	IMP	NOMBRE DEL PROYECTO	COSTO	CASTADO AÑOS ANTERIORES	PRESUPUESTO 2013	ARGASTRE 2014	PPTO. FUTURO	RATE 2012
31 A	RE	EDUCACIÓN Y CULTURA	LLANQUIHUE	EJECUCIÓN	30074580	REPOSICIÓN JARDIN INFANTIL LLANQUIHUE	498.327.000	6.771.000	49.556.000	0	0	RS
33 A	SS	AGUA POTABLE Y ALCANTARILLA	LLANQUIHUE	EJECUCIÓN	30074650	REPOSICIÓN PLANTA DE TRATAMIENTO DE AGUAS SERVIDAS LOS PELINES	980.370.000	0	474.533.465	462.236.630	53.596.905	RS**
31 A	RE	MULTISECTORIAL	LLANQUIHUE	OBRA	30074574	OBRA REPOSICIÓN CERRO CONSTITUCIONAL LLANQUIHUE	121.827.000	69.785.905	55.043.095	0	0	RS
31 A	RE	EDUCACIÓN Y CULTURA	LLANQUIHUE	EJECUCIÓN	30086063	REPOSICIÓN ESCUELA BORGAL DE COTERUAL	1.063.684.320	1.053.824.480	6.957.440	0	0	RS
TOTAL DE ARGASTRE							2.671.216.920	1.177.379.385	1.028.000.000	462.236.630	53.596.905	
31 N	RE	DEPORTE	LLANQUIHUE	EJECUCIÓN	30092659	CONSTRUCCIÓN PUDEPORFIVO LLANQUIHUE	988.791.000	0	300.000.000	481.770.000	208.591.000	RS
TOTAL DE NUEVOS							988.791.000	0	300.000.000	481.770.000	208.591.000	
33 N	SS	AGUA POTABLE Y ALCANTARILLA	LLANQUIHUE	EJECUCIÓN	20082018	CONSTRUCCIÓN CASERAS SANITARIAS DE LA COMUNIDAD LONCUTURO	595.000.000	0	50.000.000	300.000.000	215.000.000	AR
31 N	RE	MULTISECTORIAL	LLANQUIHUE	OBRA	30078946	CONSTRUCCIÓN CENTRO COMUO DE LLANQUIHUE	720.000.000	0	30.000.000	90.000.000	0	AR
31 N	RE	EDUCACIÓN Y CULTURA	LLANQUIHUE	OBRA	30074566	CONSTRUCCIÓN ESCUELA ESPECIAL LLANQUIHUE	215.565.000	0	215.565.000	0	0	AR
31 N	RE	TRANSPORTE	LLANQUIHUE	EJECUCIÓN	30087241	MEJORAMIENTO ATRAMESO ESTEROT, SARAL CALE WERNER	65.000.000	0	25.435.000	59.565.000	0	SR
31 N	RE	MULTISECTORIAL	LLANQUIHUE	EJECUCIÓN	30082949	MEJORAMIENTO PLAZA DE LAS ESCUELAS Y COSTANERA DE LLANQUIHUE	18.000.000	0	18.000.000	0	0	SR
33 N	RE	MULTISECTORIAL	LLANQUIHUE	EJECUCIÓN	NN	RENOU RECONAL DE INICIATIVA LOCAL (RNL)	100.000.000	0	100.000.000	0	0	
TOTAL DE NUEVOS 2013							914.565.000	0	250.000.000	448.565.000	215.000.000	
TOTAL COMUNA DE LLANQUIHUE							4.575.541.920	1.177.379.385	1.578.000.000	1.392.971.630	471.690.905	

## PRESUPUESTO FNDR 2013 - PROVINCIA DE LLANQUIHUE, COMUNA DE MAULLÍN

SUBT. ESTAD	PROVINCIA	SECTOR	PROVINCIA	COMUNA	ETAPA	RCP	NOMBRE DEL PROYECTO	COSTO	GASTADO AÑOS ANTERIORES	PRESUPUESTO 2013	ARRASTRE 2014	PPTO. FUTURO	RATE 2012
31	A	IBRE	LLANQUIHUE	MAULLÍN	EJECUCIÓN	2024073	REPOSICIÓN FERRAJES CONSISTORIAL MAULLÍN	2.906.754.000	180.000.000	860.002.527	800.000.000	1.086.751.373	0
31	A	TIS	LLANQUIHUE	MAULLÍN	EJECUCIÓN	30073534	MEJORAMIENTO 14 CALLES LOCALIDAD DE QUELUR	936.658.255	866.957.706	463.900.586	0	0	0
31	A	TIS	LLANQUIHUE	MAULLÍN	EJECUCIÓN	30073530	MEJORAMIENTO CALLE GASPAR DEL VAL DE BARREJA MISTRAL Y 2º DE MAYO	1.062.732.794	790.057.649	229.216.135	0	0	0
							TOTAL DE ARRASTRE	4.838.886.079	1.837.015.355	1.351.119.351	800.000.000	1.086.751.373	
31	N	TIS	LLANQUIHUE	MAULLÍN	EJECUCIÓN	3007486	CONSTRUCCIÓN MURO CONTENCION RIEGA SUR, RD MAULLÍN	338.241.000	0	338.241.000	0	0	0
31	N	IBRE	LLANQUIHUE	MAULLÍN	EJECUCIÓN	3008327	DIAGNOSTICO IDENTIFICACIÓN DE ARRIALES CONTAMINANTES RD MAULLÍN	74.457.000	0	74.457.000	0	0	0
							TOTAL DE NUEVOS	405.738.000	0	405.738.000	0	0	
31	NN	IBRE	LLANQUIHUE	MAULLÍN	EJECUCIÓN	30042711	REPOSICIÓN PISTA DE SALUD RURAL ASTILLEROS	233.060.000	0	70.000.000	163.060.000	0	0
31	NN	TIS	LLANQUIHUE	MAULLÍN	008340	30077851	MEJORAMIENTO OMBRAS CALLES LOCALIDAD DE CAÑEMAPU, COMUNA MAULLÍN	16.410.000	0	16.410.000	0	0	0
31	NN	TIS	LLANQUIHUE	MAULLÍN	008340	30077855	MEJORAMIENTO OMBRAS CALLES LOCALIDAD DE QUELUR, COMUNA DE MAULLÍN	20.633.000	0	20.633.000	0	0	0
31	NN	FE	LLANQUIHUE	MAULLÍN	EJECUCIÓN	30043822	REPOSICIÓN ESCUELA LOS ARCES COMPLEJO COMUNA DE MAULLÍN	838.997.000	0	42.956.000	300.000.000	498.041.000	0
33	NN	IBRE	LLANQUIHUE	MAULLÍN	EJECUCIÓN	PRU	FONDO RESERVA DE INICIATIVA LOCAL (FRI)	1.010.000.000	0	100.000.000	0	0	0
							TOTAL DE NUEVOS 2013	1.209.100.000	0	250.000.000	463.060.000	498.041.000	
							TOTAL COMUNA DE MAULLÍN	6.453.725.079	1.837.015.355	1.790.857.351	1.263.060.000	1.582.792.373	

**PRESUPUESTO FNDR 2013 - PROVINCIA DE LLANQUIHUE, COMUNA DE PUERTO VARAS**

SUBT.	ESTADO	PROYECTO	SECTOR	PROVINCIA	COMUNA	ETAPA	ERP	NOMBRE DEL PROYECTO	COSTO	GASTADO AÑOS ANTERIORES	PRESUPUESTO 2013	ARRASTRE 2014	PPTO. FUTURO	RATE 2012
33	A	SS	AGUA POTABLE Y ALCANTARILLA	LANQUARUE	P. VARAS	EJECUCIÓN	30035800	AMPLIACIÓN PLANTA DE TRATAMIENTOS DE AGUA SERVIDAS DE NUEVA BROMIJA	474.807.737	4.382.704.374	38.097.363	0	0	0,85**
33	A	DEBE	SAUD	LANQUARUE	P. VARAS	00360	30037303	DESARROLLO DE PLANTAS DE TRATAMIENTO DE AGUA SERVIDAS DE NUEVA BROMIJA	10.295.000	6.798.000	3.510.000	0	0	0,85
33	A	DEBE	SAUD	LANQUARUE	P. VARAS	00360	30037305	DESARROLLO DE PLANTAS DE TRATAMIENTO DE AGUA SERVIDAS DE NUEVA BROMIJA	10.000.000	0	10.000.000	0	0	0,85
33	A	DEBE	DEPORTE	LANQUARUE	P. VARAS	EJECUCIÓN	30037304	MEJORAMIENTO DE INSTALACIONES DE PUERTO VARAS	1.392.944.000	0	840.464.670	485.651.000	56.628.380	0,85
33	A	DEBE	DEPORTE	LANQUARUE	P. VARAS	00360	30039200	DESARROLLO DE PLANTAS DE TRATAMIENTO DE AGUA SERVIDAS DE PUERTO VARAS	40.381.000	25.251.000	15.050.000	0	0	0,85
33	A	DEBE	MULTISECTORIAL	LANQUARUE	P. VARAS	00360	30034868	DESARROLLO DE PLANTAS DE TRATAMIENTO DE AGUA SERVIDAS DE PUERTO VARAS	124.550.000	96.550.000	28.000.000	0	0	0,85
33	A	TRIS	TRANSPORTE	LANQUARUE	P. VARAS	EJECUCIÓN	30037580	MEJORAMIENTO DE PASADIZOS VIAL EN CALLE MUNICIPAL DE CHILE	125.101.000	0	122.946.000	0	0	0,85
33	A	DEBE	SAUD	LANQUARUE	P. VARAS	EJECUCIÓN	30034785	MEJORAMIENTO DE PLANTAS DE TRATAMIENTO DE AGUA SERVIDAS DE PUERTO VARAS	125.257.570	118.688.190	6.578.380	0	0	0,85
33	A	PMP	EDUCACIÓN Y CULTURA	LANQUARUE	P. VARAS	00360	30034848	MEJORAMIENTO DE PLANTAS DE TRATAMIENTO DE AGUA SERVIDAS DE PUERTO VARAS	43.121.000	21.581.000	21.540.000	0	0	0,85
								TOTAL DE ARRASTRE	2.327.390.307	710.744.584	1.094.196.363	485.651.000	56.628.380	
33	N	DEBE	MULTISECTORIAL	LANQUARUE	P. VARAS	EJECUCIÓN	30035774	MEJORAMIENTO DE PLANTAS DE TRATAMIENTO DE AGUA SERVIDAS DE PUERTO VARAS	74.438.000	0	74.438.000	0	0	0,85
33	N	DEBE	SAUD	LANQUARUE	P. VARAS	EJECUCIÓN	30035774	MEJORAMIENTO DE PLANTAS DE TRATAMIENTO DE AGUA SERVIDAS DE PUERTO VARAS	3.177.080.000	245.344.000	554.656.000	601.000.000	1.577.080.000	0,85
33	N	SS	AGUA POTABLE Y ALCANTARILLA	LANQUARUE	P. VARAS	EJECUCIÓN	30032559	MEJORAMIENTO DE PLANTAS DE TRATAMIENTO DE AGUA SERVIDAS DE PUERTO VARAS	200.200.000	0	200.200.000	0	0	0,85*
33	N	DEBE	SAUD	LANQUARUE	P. VARAS	EJECUCIÓN	30035840	ADQUISICIÓN DE PLANTAS DE TRATAMIENTO DE AGUA SERVIDAS DE PUERTO VARAS	48.425.000	0	48.425.000	0	0	0,85*
33	N	TRIS	TRANSPORTE	LANQUARUE	P. VARAS	EJECUCIÓN	30035577	ADQUISICIÓN DE PLANTAS DE TRATAMIENTO DE AGUA SERVIDAS DE PUERTO VARAS	45.344.000	0	45.344.000	0	0	0,85*
33	N	DE	EDUCACIÓN Y CULTURA	LANQUARUE	P. VARAS	EJECUCIÓN	30036538	REPOSICIÓN DE PLANTAS DE TRATAMIENTO DE AGUA SERVIDAS DE PUERTO VARAS	1.933.547.000	14.581.000	480.000.000	501.000.000	388.567.000	0,85
								TOTAL DE NUEVOS	4.759.058.000	258.924.000	1.322.068.000	1.000.000.000	2.076.047.000	
33	NN	DEBE	TRANSPORTE	LANQUARUE	P. VARAS	00360	30035840	CONSTRUCCIÓN DEL BORDE AJUSTADO DE LA CALLE DE PUERTO VARAS	99.510.000	0	20.000.000	75.510.000	0	0,148
33	NN	DE	EDUCACIÓN Y CULTURA	LANQUARUE	P. VARAS	00360	30035800	REPOSICIÓN DE PLANTAS DE TRATAMIENTO DE AGUA SERVIDAS DE PUERTO VARAS	25.000.000	0	10.000.000	15.000.000	0	0,148
33	NN	DEBE	MULTISECTORIAL	LANQUARUE	P. VARAS	00360	30036446	REPOSICIÓN DE PLANTAS DE TRATAMIENTO DE AGUA SERVIDAS DE PUERTO VARAS	46.000.000	0	10.000.000	36.000.000	0	0,148
33	NN	TRIS	TRANSPORTE	LANQUARUE	P. VARAS	EJECUCIÓN	30032519	MEJORAMIENTO DE CALLES DE PUERTO VARAS	180.295.000	0	20.000.000	160.295.000	0	0,148
33	NN	PMP	EDUCACIÓN Y CULTURA	LANQUARUE	P. VARAS	EJECUCIÓN	30035677	MEJORAMIENTO DE PLANTAS DE TRATAMIENTO DE AGUA SERVIDAS DE PUERTO VARAS	450.000.000	0	20.000.000	230.000.000	230.000.000	0,148
33	NN	PMP	EDUCACIÓN Y CULTURA	LANQUARUE	P. VARAS	EJECUCIÓN	30034848	MEJORAMIENTO DE PLANTAS DE TRATAMIENTO DE AGUA SERVIDAS DE PUERTO VARAS	883.000.000	0	20.000.000	201.000.000	583.000.000	0,148
33	NN	DEBE	MULTISECTORIAL	LANQUARUE	P. VARAS	EJECUCIÓN	148	FONDO REGIONAL DE INICIATIVA LOCAL (FRI)	101.000.000	0	101.000.000	0	0	
								TOTAL DE NUEVOS 2013	1.763.793.000	0	210.000.000	650.793.000	823.000.000	
								TOTAL COMUNA DE PUERTO VARAS	8.801.272.307	970.638.584	2.817.264.363	2.258.644.000	2.955.675.380	



**PRESUPUESTO FNDR 2013 - PROVINCIALES LLANQUIHUE,**

SUBT.	ESTADO	PROYECION	SECTOR	PROVINCIA	COMUNA	ETAPA	BIP	NOMBRE DEL PROYECTO	COSTO	GASTADO AÑOS ANTERIORES	PRESUPUESTO 2003	ABRASITE 2004	PTPTO. RUTURO	RATE 2002
3	A	LIBRE	SAUD	LIANDUHE	PROV. LIANUL	EJECUCION	3007572	CONSTRUCCION CENTRO DE ACONCOMODAMIENTO RSD3	1.342.482.248	1.339.482.248	3.000.000	0	0	0 RS
3	A	RSD	MULTISECTORIAL	LIANDUHE	PROV. LIANUL	EJECUCION	30097488	CONSTRUCCION HELICOP SANTO UNO PROVINCIAL LAJALA	9.247.555.000	888.570.887	2.000.000.000	1.000.000.000	5.380.884.383	RS
3	A	TRG	TRANSPORTE	LIANDUHE	PROV. LIANUL	EJECUCION	2004589-3	CONM. PUENTES PROV. DE LIANDUHE: S/NOMBERE, LA PERLA Y CAMANCHIC	700.782.278	187.781.828	583.000.400	0	0	0 RS
29	A	LIBRE	SAUD	LIANDUHE	PROV. LIANUL	EJECUCION	3006885	REPOSICION INSTRUMENTAL (LABORATORIO DOS ETAPAS DE PUERTO MUNIT (C33)	280.555.000	145.180.000	145.790.000	0	0	0 RS*
								TOTAL DE ABRASITE	11.581.138.577	2.508.114.784	2.711.189.400	1.000.000.000	5.380.884.383	
29	N	LIBRE	SAUD	LIANDUHE	PROV. LIANUL	EJECUCION	3006878	REPOSICION EQUIPOS RX PROFITATILES HOSPITAL DE PUERTO MUNIT (C33)	155.387.000	0	155.387.000	0	0	0 RS*
29	N	LIBRE	DEPORTE	LIANDUHE	PROV. LIANUL	EJECUCION	3006883	REPOSICION EQUIPAMIENTO E IMPERMEABILIZACION MINIMAMENTE INVASIVA ESE	11.994.000	0	11.994.000	0	0	0 RS*
29	N	LIBRE	SAUD	LIANDUHE	PROV. LIANUL	EJECUCION	3006862	REPOSICION EQUIPOS AUTOCALIVE HOSPITAL DE FRUTILLAS Y MAULIN (C33)	30.516.000	0	30.516.000	0	0	0 RS*
								TOTAL DE NUEVOS	297.847.000	0	297.847.000	0	0	0
3	NN	PROUT	SINUSAROPEDUARD	LIANDUHE	PROV. LIANUL	EJECUCION	3002778	CONSTRUCCION CENTRO DE INFORMACION AMBIENTAL AL PARQUE NACIONAL VPR	342.225.000	0	0	0	342.225.000	ARI
3	NN	LIBRE	TURISMO	LIANDUHE	PROV. LIANUL	EJECUCION	3006883	MEJORAMIENTO DE SERVICIOS EN LAS ASP DE LA PROVINCIA DE LIANDUHE	771.684.000	0	0	0	771.684.000	ARI
29	NN	LIBRE	SAUD	LIANDUHE	PROV. LIANUL	EJECUCION	30079437	REPOSICION AMBULANCIAS DE EMERGENCIA HOSPITAL PROV. DE LIANDUHE	323.500.000	0	0	0	323.500.000	SR*
3	NN	LIBRE	DEPORTE	LIANDUHE	PROV. LIANUL	OPERO	3004623	CONSTRUCCION CASA DE REPOSICION PARA LA PROVINCIA DE LIANDUHE	52.500.000	0	0	0	52.500.000	ARI-H
3	NN	LIBRE	MULTISECTORIAL	LIANDUHE	PROV. LIANUL	EJECUCION	PRU	FONDO REGIONAL DE INICIATIVA LOCAL (FR)	300.000.000	0	300.000.000	0	0	0
24	NN	LIBRE	DEFENSA Y SEGURIDAD	LIANDUHE	PROV. LIANUL	EJECUCION	SUBT -24	1% DEFENSA Y SEGURIDAD PROV. LIANDUHE	325.000.000	0	325.000.000	0	0	0
24	NN	LIBRE	EDUCACION Y CULTURA	LIANDUHE	PROV. LIANUL	EJECUCION	SUBT -24	2% CULTURA PROVINCIA DE LIANDUHE	325.000.000	0	325.000.000	0	0	0
24	NN	LIBRE	DEPORTE	LIANDUHE	PROV. LIANUL	EJECUCION	SUBT -24	2% DEPORTE PROVINCIA DE LIANDUHE	325.000.000	0	325.000.000	0	0	0
								TOTAL DE NUEVOS 2003	2.164.747.000	0	1.275.000.000	0	889.747.000	
								TOTAL PROVINCIALES	14.043.732.577	2.508.114.784	4.284.038.400	1.000.000.000	6.250.580.383	
								TOTAL PROVINCIA DE LIANDUHE	93.818.316.105	15.933.677.234	24.805.259.380	20.383.908.685	32.765.475.677	

## INVERSIÓN PARA LA PROVINCIA DE CHILOÉ

El archipiélago de Chiloé está localizado en el sur de Chile, entre los paralelos 41° y 43° de latitud sur. Comprende principalmente una gran isla, la isla Grande de Chiloé, además de gran número de islas e islotes menores. El archipiélago tiene una superficie de 9.181 km<sup>2</sup> y cuenta con una población total de 166.205 personas para el año 2012, según datos preliminares entregados por el Censo 2012.



La provincia tiene asignado un marco presupuestario de M\$ 21.663 millones, que representa el 22% del

marco regional con respecto a la distribución geográfica del presupuesto.

En el cuadro siguiente se observa el detalle de la inversión territorial. Se tiene un arrastre de MM\$ 7.693 equivalentes al 35,5% de la inversión territorial destinada para la provincia, un 35,5% de proyectos nuevos sin contratos 2012 (N) que suman MM\$ 7.692 y un total de MM\$ 4.308 equivalentes al 20,0% de proyectos nuevos 2012 (NN) incorporados en el presupuesto; respecto al FRIL, éste representa el 5% de la inversión territorial de la provincia; los



Fondos de Cultura, Deportes y Seguridad Ciudadana representan el 4% de la inversión territorial provincial.

MARCO PRESUPUESTARIO FNDP 2013  
PROVINCIA DE CHILOÉ (MM\$)

		COMPROBOS 2013		ARRASTRE	NUEVOS 2012	NUEVOS 2013	FRIL	2% CULTURA	2% DEPORTES	2% SEGURIDAD	GASTADO AÑOS ANTERIORES	ARRASTRE 2014	PPTO. FUTURO	TOTAL CARTERA	TOTAL CARTERA VIGENTE	INVERSIÓN SECTORIAL
CHILE	CASTRO	3.525	10%	1.537	1.200	599	100				1.840	3.213	2.209	11.507	9.867	11.865
	ANCUD	2.827	13%	1.554	73	750	100				1.309	2.292	391	7.159	6.950	13.172
	QUEMCHÉ	2.487	11%	0	2.237	150	100				523	1.893	1.223	6.516	6.193	2.173
	DALCAHUE	1.534	8%	715	609	210	100				2.567	532	0	4.735	2.566	4.858
	QUICHUAD	1.598	5%	48	0	850	100				121	1.422	1.225	3.866	3.745	1.614
	PUQUELDON	1.757	8%	738	790	129	100				259	246	0	2.262	2.003	2.646
	CHONCHÉ	2.111	10%	319	1.542	150	100				347	1.891	33	4.382	4.035	2.584
	QUEBLEN	1.244	8%	255	554	325	100				1	1.070	1.215	3.530	3.229	269
	QUELLON	3.105	14%	1.593	368	650	100				1.442	1.864	1.832	8.944	6.902	3.351
	CURADO	804	4%	39	359	356	100				0	135	0	938	938	1.481
	PROVINCIALES	1.070	5%	0	0	100	100	290	290	290	0	290	0	1.360	1.360	4.172
	TOTAL	21.853	100%	7.853	7.692	4.308	1.109	290	290	290	8.309	14.838	15.088	54.998	46.889	47.595

## PRESUPUESTO FNDR 2013 - PROVINCIA DE CHILOÉ, COMUNA DE CASTRO

SUBT.	ESTADO	PROVISIÓN	SECTOR	PROVINCIA	COMUNA	ETAPA	BIP	NOMBRE DEL PROYECTO	COSTO	GASTADO AÑOS ANTERIORES	PRESUPUESTO 2013	ARRASTRE 2014	PPTO. FUTURO	RATE 2012
3	A	PYP	EDUCACIÓN Y CULTURA	CHILE	CASTRO	EJECUCIÓN	3006402	RESTAURACIÓN ELESIA PATRIMONIO DE LA HUMANIDAD DE PILAN	888.953.000	679.304.000	20.549.000	0	0	0 RS
3	A	PYP	EDUCACIÓN Y CULTURA	CHILE	CASTRO	EJECUCIÓN	3006407	RESTAURACIÓN ELESIA PATRIMONIO DE LA HUMANIDAD DE MECOEN	822.546.000	652.220.000	170.226.000	0	0	0 RS
3	A	EBRE	DEFENSA Y SEGURIDAD	CHILE	CASTRO	EJECUCIÓN	3007554	CONSTRUCCIÓN CUARTEL DE HOMBRES DE CASTRO	385.206.50	384.947.988	558.672	0	0	0 RS
3	A	FE	EDUCACIÓN Y CULTURA	CHILE	CASTRO	EJECUCIÓN	3006286	MEJORAMIENTO Y REPRESENTACIÓN PAROCIAL ESCUELA N°11 E. CASTRO	2.246.087.000	13.27.000	1.058.755.000	700.000.000	474.190.000	0 RS
3	A	PYP	MULTISECTORIAL	CHILE	CASTRO	EJECUCIÓN	3002769	CONSERVACIÓN ELESIA SAN FRANCISCO CASTRO (CS3)	108.060.000	98.000.000	1.060.000	0	0	0 RS*
3	A	TIS	MULTISECTORIAL	CHILE	CASTRO	PREFACTURADO	3006242	MEJORAMIENTO AVENIDA GALVARDO HOMBRES DE CASTRO-PREFACTURADO	088.004.000	4.220.000	184.884.000	0	0	0 RS
								TOTAL DE ARRASTRE	4.651.937.500	1.840.312.988	1.857.433.672	700.000.000	474.190.000	
3	N	EBRE	DEPORTE	CHILE	CASTRO	EJECUCIÓN	3007619	MEJORAMIENTO Y AMPLIACIÓN CANASTO DE CASTRO	1.628.923.000	0	388.700.000	600.000.000	659.272.000	0 RS*
3	N	PROT	MULTISECTORIAL	CHILE	CASTRO	EJECUCIÓN	3006489	REPUESTA PIRA Y DAMEL DE CASTRO	3.285.388.000	0	800.000.000	800.000.000	1.795.388.000	0 RS
24	N	ENERGÍA	ENERGÍA	CHILE	CASTRO	EJECUCIÓN		SISTEMA PROYECTO ELECTRIFICACIÓN ISA CHEIN	30.288.000	0	30.288.000	0	0	0 RS*
								TOTAL DE NUEVOS	5.054.600.000	0	1.200.000.000	1.400.000.000	2.454.600.000	
3	NN	EBRE	DEPORTE	CHILE	CASTRO	EJECUCIÓN	300556	MEJORAMIENTO INTEGRAL PREDIO AGROPALIN FIJUEL SENIOR	433.985.000	0	60.000.000	373.985.000	0	0 AÑ-R
3	NN	EBRE	DEPORTE	CHILE	CASTRO	EJECUCIÓN	300608	CONSERVACIÓN ESTADIO MUNICIPAL DE CASTRO	273.846.000	0	75.000.000	200.846.000	0	0 AÑ
29	NN	EBRE	DEPORTE	CHILE	CASTRO	EJECUCIÓN	3007768	ADQUISICIÓN DE EQUIPOS DE LUMINACIÓN CANCHA ESTADIO DE CASTRO	158.845.000	0	158.845.000	0	0	0 AÑ
3	NN	EBRE	AGUA POTABLE Y ALCANTARILLAS	CHILE	CASTRO	EJECUCIÓN	3007767	CONSTRUCCIÓN REDES DE A. POTABLE Y ALCANT. DM. SECT. DE CASTRO	384.358.000	0	56.555.000	328.203.000	0	0 R
3	NN	TIS	TRANSPORTE	CHILE	CASTRO	EJECUCIÓN	300588	MEJORAMIENTO CALLE MANUEL OLIVERA	438.471.000	0	238.471.000	200.000.000	0	0
23	NN	EBRE	MULTISECTORIAL	CHILE	CASTRO	EJECUCIÓN	PRU	FONDO REGIONAL DE INICIATIVA LOCAL (FRI)	100.000.000	0	100.000.000	0	0	0
								TOTAL DE NUEVOS 2013	1.801.595.000	0	888.471.000	1.113.044.000	0	
								TOTAL COMUNA DE CASTRO	11.509.052.500	1.840.312.988	3.525.904.672	3.213.044.000	2.929.790.000	



# PRESUPUESTO FNDP 2013 - PROVINCIA DE CHILOÉ, COMUNA DE ANCUD

SUBT.	ESTADO	PROVISIÓN	SECTOR	PROVINCIA	COMUNA	ETAPA	IMP	NOMBRE DEL PROYECTO	COSTO	GASTADO AÑOS ANTERIORES	PRESUPUESTO 2013	ARGASTRE 2014	PPTO. FUTURO	RATE 2012
31	A	LIBRE	TRANSPORTE	CHILOÉ	ANCUD	EJECUCIÓN	30088665	REPOSICIÓN PARRA RURAL Y ARTESANAL COMUNA ANCUD	1.242.696.464	976.985.583	298.290.271	0	0	0 RS
33	A	PVP	EDUCACIÓN Y CULTURA	CHILOÉ	ANCUD	EJECUCIÓN	30082781	CONSTRUCCIÓN DEL SISTEMA DE FORTIFICACIONES DE ANCUD	105.567.000	3.992.000	10.656.000	0	0	0 RS**
31	A	FE	EDUCACIÓN Y CULTURA	CHILOÉ	ANCUD	EJECUCIÓN	30062200	AMPLIACIÓN Y MEJORAMIENTO ESCUELA RURAL DE CALIN	946.577.000	98.064.000	953.983.000	0	0	0 RS
33	A	PVP	TRANSPORTE	CHILOÉ	ANCUD	PRECALIFICACIÓN	30077554	PRECALIFICACIÓN RESTAURACIÓN PUENTE SAN CARLOS	907.740.000	1.500.000	88.240.000	0	0	0 RS**
31	A	TRIS	TRANSPORTE	CHILOÉ	ANCUD	EJECUCIÓN	30085973	MEJORAMIENTO CALLES ESTERIA VELAR, TERCERO KAMMANN Y ANCHETO	140.063.894	51.652.000	88.461.894	0	0	0 RS
29	A	TRIS	TRANSPORTE	CHILOÉ	ANCUD	EJECUCIÓN	30085974	ADQUISICIÓN INSTALACIÓN DE SEMAFOROS COMUNA DE ANCUD (CS3)	275.942.650	144.061.950	131.880.728	0	0	0 RS*
31	A	TRIS	TRANSPORTE	CHILOÉ	ANCUD	EJECUCIÓN	30077691	CONSERVACIÓN VÍAS DE CIRCULACIÓN DIVERSAS CALLES DE ANCUD	94.980.388	4.980.388	30.000.000	0	0	0 RS
31	A	TRIS	TRANSPORTE	CHILOÉ	ANCUD	EJECUCIÓN	30088665	MEJORAMIENTO CALLE KAMPE PEREN, CACHIMED	423.714.000	30.000.000	382.714.000	0	0	0 RS
TOTAL DE ARGASTRE									3.253.250.894	1.308.095.911	1.854.565.083	0	0	
31	IN	LIBRE	SAUD	CHILOÉ	ANCUD	EJECUCIÓN	30076881	AMPLIACIÓN REMEDIACIÓN SERVIDO MEDIO LEGAL	520.983.000	0	73.000.000	448.983.000	0	0 RS
TOTAL DE NUEVOS									520.983.000	0	73.000.000	448.983.000	0	
31	IN	TRIS	TRANSPORTE	CHILOÉ	ANCUD	EJECUCIÓN	30025655	CONSTRUCCIÓN CORDON VIA LECHUGA COMUNA DE ANCUD	858.277.000	0	200.000.000	658.277.000	0	
31	IN	LIBRE	MULTISECTORIAL	CHILOÉ	ANCUD	DESAHO	30083434	REPOSICIÓN EQUIPO PUBLICO DE CHACAO	18.856.000	0	18.856.000	0	0	
31	IN	LIBRE	DEPORTES	CHILOÉ	ANCUD	EJECUCIÓN	30083580	CONSTRUCCIÓN POLIDEPORTIVO BELLA VISTA COMUNA DE ANCUD	800.800.000	0	296.324.000	384.476.000	0	
31	IN	LIBRE	MULTISECTORIAL	CHILOÉ	ANCUD	DESAHO	30085777	CONSTRUCCIÓN CENTRO CULTURAL DE ANCUD	91.000.000	0	91.000.000	0	0	0 SR
31	IN	LIBRE	EDUCACIÓN Y CULTURA	CHILOÉ	ANCUD	DESAHO	30025800	MEJORAMIENTO Y AMPLIACIÓN ESCUELA VILLA CHACAO	52.394.000	0	52.394.000	0	0	
31	IN	LIBRE	SAUD	CHILOÉ	ANCUD	DESAHO	30020833	CONSTRUCCIÓN CESAM CARACULES	95.486.000	0	95.486.000	0	0	
31	IN	LIBRE	SERVICIOS DE PLANIFICACIÓN	CHILOÉ	ANCUD	DESAHO	30085382	CONSTRUCCIÓN CENTRO DE FARMACIA COMUNA DE ANCUD	26.000.000	0	26.000.000	0	0	
33	IN	LIBRE	MULTISECTORIAL	CHILOÉ	ANCUD	EJECUCIÓN	FRU	FONDO REGIONAL DE INICIATIVA LOCAL (FR)	1.042.753.000	0	800.000.000	1.042.753.000	0	
TOTAL COMUNA DE ANCUD									5.627.987.994	1.308.095.911	2.827.566.083	1.491.763.000	0	

## PRESUPUESTO FNDR 2013 - PROVINCIA DE CHILOÉ, COMUNA DE CHONCHI

SUBT.	ESTADO	PROYECCION	SECTOR	PROVINCIA	COMUNA	ETAPA	ERP	NOMBRE DEL PROYECTO	COSTO	GASTADO AÑOS ANTERIORES	PRESUPUESTO 2013	ARRASTRE 2014	PPTO. FUTURO	RATE 2012
33	A	SS	VIVIENDA	CHILE	CHONCHI	EJECUCION	20072016	CONSTRUCCION CASITAS SAN JUAN DE CHILAO	335.550.948	315.481.442	20.779.206	0	0	0 RS**
33	A	UBRE	EDUCACION Y CULTURA	CHILE	CHONCHI	UBESO	30016195	UBESO REPOSICION BIBLIOTECA PUBLICA DE CHONCHI	35.777.000	14.929.000	21.248.000	0	0	0 RS
33	A	SS	VIVIENDA	CHILE	CHONCHI	EJECUCION	20072014	CONSTRUCCION CASITAS SAN JUAN DE HUALINCO	455.899.250	16.150.000	777.701.000	202.501.250	0	0 RS**
								TOTAL DE ARRASTRE	867.697.898	346.560.442	398.636.206	202.501.250	0	0
33	N	SS	AGUA POTABLE Y ALCANTARILLAJ	CHILE	CHONCHI	EJECUCION	20044826	INSTALACION SERVIDOR DE AGUA POTABLE RURAL DE MUYILCO	650.000.000	0	398.274.000	251.726.000	0	0 RS**
33	N	UBRE	DEPORTE	CHILE	CHONCHI	EJECUCION	30075524	MEJORAMIENTO ESTADIO RISCAL DE CHONCHI	1.445.308.000	0	700.000.000	445.008.000	0	33.083.000 RS
29	N	TIS	MULTISECTORIAL	CHILE	CHONCHI	EJECUCION	30065552	ADQUISICION DE TRACTOR 444 Y EQUIPO DESBORDADOR PARA CONSERVACION VAL (C23)	90.000.000	0	90.000.000	0	0	0 RS*
33	N	PPTO	AGUA POTABLE Y ALCANTARILLAJ	CHILE	CHONCHI	PROYECTUACION	30001822	INSTALACION SERVIDOR DE AGUA POTABLE RURAL DE TARA	438.408.000	0	353.537.000	85.871.000	0	0 RS
								TOTAL DE NUEVOS	2.328.716.000	0	1.541.811.000	753.705.000	33.083.000	0
33	NN	SS	AGUA POTABLE Y ALCANTARILLAJ	CHILE	CHONCHI	EJECUCION	30016279	CONSTRUCCION SERVIDOR DE AGUA POTABLE RURAL DE ALAUDE DE BALCO	38.636.000	0	35.000.000	326.636.000	0	0 H
33	NN	SS	AGUA POTABLE Y ALCANTARILLAJ	CHILE	CHONCHI	EJECUCION	30016191	MEJORAMIENTO SERVIDOR DE AGUA POTABLE RURAL DE HUALINCO	357.653.000	0	30.000.000	327.653.000	0	0 H
33	NN	ENERGIA	ENERGIA	CHILE	CHONCHI	EJECUCION	30043226	HABITACION SUMINISTRO ENERGIA ELECTRICA SECTOR RAHUE LA MONTANA	302.238.000	0	23.000.000	279.238.000	0	0 OT
33	NN	UBRE	EDUCACION Y CULTURA	CHILE	CHONCHI	UBESO	30016252	REPOSICION LEANRO MUNICIPAL DE CHONCHI	38.633.000	0	38.633.000	0	0	0 AR-RS
33	NN	RE	EDUCACION Y CULTURA	CHILE	CHONCHI	UBESO	30026589	REPOSICION ESCUELA ESPECIAL AMANESER CHONCHI	25.349.000	0	25.349.000	0	0	0 AR-RS
33	NN	UBRE	MULTISECTORIAL	CHILE	CHONCHI	EJECUCION	PRU	FONDO REGIONAL DE INICIATIVA LOCAL (FRL)	100.000.000	0	100.000.000	0	0	0
								TOTAL DE NUEVOS 2013	1.884.577.000	0	250.000.000	934.577.000	0	0
								TOTAL COMUNA DE CHONCHI	4.390.990.898	346.560.442	2.104.447.206	1.890.784.250	33.083.000	0

# PRESUPUESTO FNDR 2013, PROVINCIA DE CHILOÉ, COMUNA DE CURACO DE VÉLEZ

SUBT.:	ESTADO	PROVISION	SECTOR	PROVINCIA	COMUNA	ETAPA	BIP	NOMBRE DEL PROYECTO	COSTO	GASTADO AÑOS ANTERIORES	PRESUPUESTO 2013	ARRASTRE 2014	PPTOL FUTURO	RATE 2012
30	A	IBRE	MULTISECTORIAL	CHILE	C.VELEZ	EJECUCIÓN	30077441	CONSERVACIÓN PARQUE COSTA MUESTRA CURACO DE VELEZ (C33)	171.906.000	0	38.955.000	127.951.000	0 RS*	
								TOTAL DE ARRASTRE	171.906.000	0	38.955.000	127.951.000	0	
30	N	IBRE	DEPORTE	CHILE	C.VELEZ	DISEÑO	30085833	DISEÑO REPOSICIÓN ESTADIO MUNICIPAL DE CURACO DE VELEZ	30.178.000	0	30.178.000	0	0 RS	
30	N	SS	AGUA POTABLE Y ALCANTARILLAJE	CHILE	C.VELEZ	PROYECTO BILDAO	30079708	INSTALACIÓN SERVIDOR DE AGUA DE HIERRO	80.126.000	0	77.900.000	2.386.000	0 RS	
29	N	TIS	TRANSPORTE	CHILE	C.VELEZ	EJECUCIÓN	30085832	ADQUISICIÓN DE MAQUINARIA DE CONSERVACIÓN VIAL (C33)	201.000.000	0	201.000.000	0	0 RS*	
								TOTAL DE NUEVOS	301.284.000	0	309.078.000	2.316.000	0	
30	N	IE	EDUCACIÓN Y CULTURA	CHILE	C.VELEZ	EJECUCIÓN	30085834	REPOSICIÓN ESCUELA EDUARDO ROJAS MONTAÑA	30.175.000	0	30.175.000	0	0 AR	
30	N	TIS	TRANSPORTE	CHILE	C.VELEZ	EJECUCIÓN	30085837	CONSERVACIÓN CAMINO BASICO RUTA W-58 LA PLAYA (C33)	175.384.000	0	175.384.000	0	0 AR	
30	N	ENERGIA	ENERGIA	CHILE	C.VELEZ	EJECUCIÓN	30077592	REPARACIÓN ALUMBRADO PUEBLO SECTOR URBANO	72.882.000	0	72.882.000	0	0 < 2000 UTM	
30	N	IBRE	MULTISECTORIAL	CHILE	C.VELEZ	DISEÑO	30077730	REPOSICIÓN EDIFICIO MUNICIPAL DE CURACO DE VELEZ	56.770.000	0	56.770.000	0	0 R	
30	N	TIS	TRANSPORTE	CHILE	C.VELEZ	EJECUCIÓN	30025706	MEJORAMIENTO PAVIMENTACIÓN CALLE PELOUSQUIN SELETA ANJOLO DE LA COMUNA	20.326.000	0	20.326.000	0	0 < 2000 UTM	
33	N	IBRE	MULTISECTORIAL	CHILE	C.VELEZ	EJECUCIÓN	IRL	FONDO REGIONAL DE INICIATIVA LOCAL (FRL)	101.000.000	0	101.000.000	0	0	
								TOTAL DE NUEVOS 2013	455.887.000	0	455.887.000	0	0	
								TOTAL COMUNA DE CURACO DE VELEZ	939.297.000	0	804.038.000	135.257.000	0	



## PRESUPUESTO FNDR 2013 - PROVINCIA DE CHILOÉ, COMUNA DE DALCAHUE

SUBT.	ESTADO	PROYECION	SECTOR	PROVINCIA	COMUNA	ETAPA	BIP	NOMBRE DEL PROYECTO	COSTO	GASTADO AÑOS ANTERIORES	PRESUPUESTO 2013	ARRASTRE 2014	PPTO. FUTURO	RATE 2012
31	A	RE	EDUCACION Y CULTURA	CHILOÉ	DALCAHUE	EJECUCION	30077660	REPOSICION INTERNO Y AMPLIACION LUGAR DE DALCAHUE	2.385.497.592	2.269.145.530	120.351.990	0	0	0RS
31	A	IBRE	DEPORTE	CHILOÉ	DALCAHUE	EJECUCION	30076226	HABITACION CARPETA SINTETICA ESTADIO MUNICIPAL DALCAHUE	383.897.882	297.620.194	186.277.088	0	0	0RS
31	A	IBRE	DEPORTE	CHILOÉ	DALCAHUE	EJECUCION	30064005	MEJORAMIENTO INTEGRAL DEL GIMNASIO RISCAL DE DALCAHUE	518.177.000	30.000.000	478.977.000	0	0	0RS
								TOTAL DE ARRASTRE	3.281.521.774	2.566.765.765	714.755.978	0	0	
31	N	IBRE	DEFENSA Y SEGURIDAD	CHILOÉ	DALCAHUE	EJECUCION	30077729	REPOSICION CUARTEL GENERAL DEL CUERPO DE BOMBEROS DE DALCAHUE	892.915.000	0	500.000.000	112.915.000	0	0RS
29	N	TIOS	TRANSPORTE	CHILOÉ	DALCAHUE	EJECUCION	3000419	REPOSICION CAMINO TIOLVA PARA MEJORAMIENTO DE CAMINISTOS(C30)	108.888.000	0	108.888.000	0	0	0RS*
								TOTAL DE NUEVOS	721.803.000	0	608.888.000	112.915.000	0	
31	NN	TIOS	TRANSPORTE	CHILOÉ	DALCAHUE	IBRSNO	30029892	IBRSNO CENTRO CAMINO DALCAHUE	200.000.000	0	47.971.000	162.729.000	0	0SR
31	NN	IBRE	EDUCACION Y CULTURA	CHILOÉ	DALCAHUE	EJECUCION	30029809	CONSTRUCCION SEDE PESCADORES PUERTO ARTESANAL DALCAHUE	100.000.000	0	47.971.000	52.729.000	0	0SR
29	NN	TIOS	TRANSPORTE	CHILOÉ	DALCAHUE	EJECUCION	30067625	ADQUISICION DE MAQUINARIAS PARA MEJORAMIENTO DE CAMINOS DALCAHUE	328.595.000	0	183.971.000	214.624.000	0	0SR*
33	NN	IBRE	MULTISECTORIAL	CHILOÉ	DALCAHUE	EJECUCION	FINL	FONDO REGIONAL DE INICIATIVA LOCAL (FRI)	100.000.000	0	100.000.000	0	0	
								TOTAL DE NUEVOS 2013	728.595.000	0	306.743.000	418.882.000	0	
								TOTAL COMUNA DE DALCAHUE	4.731.919.774	2.566.765.765	1.633.358.978	531.787.000	0	

# PRESUPUESTO FNDR 2013 - PROVINCIA DE CHILOÉ COMUNA DE PUQUELDÓN

SUBT.	ESTADO	PROVISIÓN	SECTOR	PROVINCIA	COMUNA	ETAPA	BIP	NOMBRE DEL PROYECTO	COSTO	GASTADO AÑOS ANTERIORES	PRESUPUESTO 2013	ARRASTRE 2014	PPTOL FUTURO	RATE 2012
23	A	SS	VIVIENDA	CHILE	PUQUELDÓN	EJECUCIÓN	3004292	CONSTRUCCIÓN CASITAS SANTÍAS EN 2 ASENTAMIENTOS RURALES PUQUELDÓN	884.100.047	248.400.005	735.900.942	0	0	0 RS**
31	A	ENERGIZACIÓN	ENERGIA	CHILE	PUQUELDÓN	DISEÑO	30086547	DISEÑO CONSTRUCCIÓN CENTRO CULTURAL PUQUELDÓN	11.500.000	9.275.000	2.225.000	0	0	0 RS
								TOTAL DE ARRASTRE	995.500.047	257.675.005	737.825.942	0	0	0
31	IN	LIBRE	DEPORTE	CHILE	PUQUELDÓN	EJECUCIÓN	30035979	CONSTRUCCIÓN GIMNASIO SECTOR ALDACHILLO	200.056.000	500.000	199.556.000	0	0	0 RS
31	IN	LIBRE	DEPORTE	CHILE	PUQUELDÓN	EJECUCIÓN	3008653	CONSTRUCCIÓN MULTI CANCHA CUERPA CHANC	200.056.000	500.000	199.556.000	0	0	0 RS
31	IN	LIBRE	MULTISECTORIAL	CHILE	PUQUELDÓN	EJECUCIÓN	3008628	MEJORAMIENTO Y CONSERVACIÓN CERCADO MUNICIPAL DE PUQUELDÓN	105.033.000	0	105.033.000	0	0	0 RS
31	IN	LIBRE	DEPORTE	CHILE	PUQUELDÓN	EJECUCIÓN	3005272	CONSTRUCCIÓN CANCHA AMATEUR CHACESTALLO	285.309.000	0	285.309.000	0	0	0 RS
								TOTAL DE NUEVOS	790.453.000	1.000.000	789.453.000	0	0	0
31	INN	TRANSPORTE		CHILE	PUQUELDÓN	DISEÑO	3008792	MEJORAMIENTO CISTANERA PUQUELDÓN, ISLA LENUY	26.773.000	0	26.773.000	0	0	0 ARI
31	INN	ENERGIZACIÓN	ENERGIA	CHILE	PUQUELDÓN	EJECUCIÓN	3003508	NORMALIZACIÓN SUMINISTRO DE EE. SECTOR PUQUELDÓN	180.945.000	0	39.000.000	149.945.000	0	0 ARI
31	INN	LIBRE	DEPORTE	CHILE	PUQUELDÓN	EJECUCIÓN	3005050	CONSERVACIÓN GIMNASIO MUNICIPAL PUQUELDÓN	105.880.000	0	21.000.000	85.880.000	0	0 ARI
31	INN	FE	EDUCACIÓN Y CULTURA	CHILE	PUQUELDÓN	DISEÑO	3005056	REPRESENTACIÓN Y REFORMACIÓN ESCUELA DETE- COMUNA PUQUELDÓN	38.238.409	0	38.238.409	0	0	0 SR
31	INN	LIBRE	SAUD	CHILE	PUQUELDÓN	DISEÑO	3004944	NORMALIZACIÓN PISTA DE SAUD DETE F	12.000.000	0	12.000.000	0	0	0 ARI
33	INN	LIBRE	MULTISECTORIAL	CHILE	PUQUELDÓN	EJECUCIÓN	FRU	FONDO REGIONAL DE INICIATIVA LOCAL (FRU)	100.000.000	0	100.000.000	0	0	0
								TOTAL DE NUEVOS 2013	474.871.409	0	229.012.409	245.805.000	0	0
								TOTAL COMUNA DE PUQUELDÓN	2.250.771.456	258.675.005	1.756.291.351	245.805.000	0	0

## PRESUPUESTO FNDR 2013 - PROVINCIA DE CHILOÉ, COMUNA DE QUEILEN

SUBT.	ESTADO	PROYECCION	SECTOR	PROVINCIA	COMUNA	ETAPA	RFP	NOMBRE DEL PROYECTO	COSTO	GASTADO AÑOS ANTERIORES	PRESUPUESTO 2013	ARRASTRE 2014	PPTO. FUTURO	RATE 2012		
31	A	TR	MULTISECTORIAL	CHILE	QUEILEN	EJECUCION	30076566	REPOSICION REMEDIACION PLAZA DE ARMAS DE QUEILEN	18.935.000	800.000	18.135.000	0	0	0 RS		
31	A	RE	EDUCACION Y CULTURA	CHILE	QUEILEN	EJECUCION	30095873	REPOSICION ESCUELA RURAL DE AJUL BIA TRANCILI	74.270.000	500.000	73.770.000	0	0	0 < 2000 UTM		
								TOTAL DE ARRASTRE	258.205.000	1.300.000	256.905.000	0	0	0		
31	N	IBRE	DEFENSA Y SEGURIDAD	CHILE	QUEILEN	EJECUCION	3005749	REPOSICION DEL CUARTEL DEL RETEN DE CAPACHINOS QUEILEN	555.390.000	0	555.390.000	0	0	0 RS		
24	N	ENERGIZACION	ENERGIA	CHILE	QUEILEN	EJECUCION		SUBSIDIO PROYECTO ELECTRIFICACION BSA ACUY	9.000.000	0	9.000.000	0	0	0 RS*		
								TOTAL DE NUEVOS	564.390.000	0	564.390.000	0	0	0		
31	NN	RE	EDUCACION Y CULTURA	CHILE	QUEILEN	EJECUCION	30062502	REPOSICION ESCUELA RURAL JUAN A VERA DIAZ APEDE	598.873.000	0	10.100.000	495.873.000	0	0	0 AR-H	
31	NN	TR	TRANSPORTE	CHILE	QUEILEN	EJECUCION	30091085	CONSTRUCCION PAVIMENTACION CALLE FOTE AUSSAMU	161.000.000	0	55.000.000	105.000.000	0	0	0 AR	
31	NN	IBRE	DEPORTE	CHILE	QUEILEN	IBRE	30095990	CONSTRUCCION CAMPEONATO DE DESARROLLO Y FORTALECIMIENTO DEPORTIVO MUNICIPAL	128.928.000	0	50.000.000	78.928.000	0	0	0 AR-H	
31	NN	IBRE	DEPORTE	CHILE	QUEILEN	EJECUCION	30033867	CONSTRUCCION PUDEPORTIVO QUEILEN	1.794.322.000	0	16.000.000	400.000.000	1.215.322.000	0	0	SR
33	NN	IBRE	MULTISECTORIAL	CHILE	QUEILEN	EJECUCION	PR	FONDO REGIONAL DE INICIATIVA LOCAL (FRI)	100.000.000	0	100.000.000	0	0	0	0	
								TOTAL DE NUEVOS 2013	2.710.123.000	0	425.000.000	1.069.800.000	0	0	0	
								TOTAL COMUNA DE QUEILEN	3.530.716.000	1.300.000	1.244.295.000	1.069.800.000	0	0	0	
								TOTAL COMUNA DE QUEILEN	3.530.716.000	1.300.000	1.244.295.000	1.069.800.000	0	0	0	



# PRESUPUESTO FNDR 2013, PROVINCIA DE CHILOÉ, COMUNA DE QUELLÓN

SUBT. ESTADO	PROVISION	SECTOR	PROVINCIA	COMUNA	ETAPA	BIP	NOMBRE DEL PROYECTO	COSTO	GASTO AÑOS ANTERIORES	PRESUPUESTO 2013	ARRASTRE 2014	PPTOL FUTURO	RATE 2012
31	A	DEPORTE	CHILE	QUELLÓN	EJECUCIÓN	3007367	CONSTRUCCIÓN PUEBLOPORTO MUNICIPAL COMUNA DE QUELLÓN	3.023.243.273	0	600.000.000	700.000.000	1.779.243.273	RS
31	A	DEPORTE	CHILE	QUELLÓN	EJECUCIÓN	3004969	REPOSICIÓN SUBCOMISIÓN DE QUELLÓN	1.528.016.006	985.344.088	542.804.908	0	0	RS
31	A	DEPORTE	CHILE	QUELLÓN	EJECUCIÓN	3009421	CONSERVACIÓN FERIA ARTESANAL (LALOL) (CSO)	80.397.427	96.553.876	13.003.549	0	0	RS*
31	A	DEPORTE	CHILE	QUELLÓN	EJECUCIÓN	3006907	ACTUALIZACIÓN Y DISEÑO DEL PLAN RECREATIVO COMUNA DE QUELLÓN	57.000.000	34.000.000	72.900.000	0	0	RS
31	A	DEPORTE	CHILE	QUELLÓN	EJECUCIÓN	3007460	REPOSICIÓN ESCUELA RURAL SANTA ROSA	209.400.002	202.263.002	7.137.000	0	0	RS
31	A	DEPORTE	CHILE	QUELLÓN	EJECUCIÓN	3006543	REPOSICIÓN ESCUELA RURAL CUNCO	94.652.000	15.468.800	700.000.000	198.082.200	0	RS
31	A	DEPORTE	CHILE	QUELLÓN	EJECUCIÓN	3006564	REPOSICIÓN REPOSICIÓN POSTA DE SALUD RURAL COMPU	189.428.076	98.382.272	10.045.904	0	0	RS
							TOTAL DE ARRASTRE	6.058.239.884	1.442.022.050	1.987.899.381	889.083.200	1.779.243.273	
31	N	TURISMO	CHILE	QUELLÓN	EJECUCIÓN	3008546	CONSTRUCCIÓN MERCADO CISTANERA DE QUELLÓN	1.013.280.000	0	20.000.000	600.000.000	202.650.000	RS
31	N	DEFENSA Y SEGURIDAD	CHILE	QUELLÓN	EJECUCIÓN	3006461	ADQUISICIÓN MATERIE PARA POLICIA DE INVESTIGACIONES	150.000.000	0	150.000.000	0	0	RS
24	N	ENERGIA	CHILE	QUELLÓN	EJECUCIÓN		SUSCRO PROYECTO ELECTRICIDAD ISLA CHALLIN	7.380.000	0	7.380.000	0	0	RS*
							TOTAL DE NUEVOS	1.170.660.000	0	368.000.000	600.000.000	202.650.000	
29	NN	TRANSPORTE	CHILE	QUELLÓN	EJECUCIÓN	3006880	ADQUISICIÓN DE MAQUINARIAS PARA LA CONSERVACIÓN DE CAMINOS QUELLÓN	435.000.000	0	106.073.000	329.927.000	0	ARR
31	NN	DEPORTE	CHILE	QUELLÓN	EJECUCIÓN	3007360	CONSTRUCCIÓN CANCHA DE FUTBOL P. FRANCISCO COLLADE	70.000.000	0	35.000.000	36.000.000	0	SR
31	NN	DEPORTE	CHILE	QUELLÓN	EJECUCIÓN	3007394	CONSTRUCCIÓN TERREDO Y MEJORAMIENTO MULTICANCHA LOS PINEROS	58.000.000	0	58.000.000	0	0	SR
31	NN	ENERGIA	CHILE	QUELLÓN	EJECUCIÓN	3006733	HAERU ACUON S.E.E. SECTOR PRODUCCIÓN GOMEZ BARCA	75.248.000	0	75.248.000	0	0	ARR-2000 UTM
31	NN	ENERGIA	CHILE	QUELLÓN	EJECUCIÓN	3006551	HAERU ACUON S.E.E. SECTOR CORANDE SUR	14.000.000	0	14.000.000	0	0	ARR
31	NN	DEPORTE	CHILE	QUELLÓN	EJECUCIÓN	3007394	CONSTRUCCIÓN TERREDO Y MEJORAMIENTO MULTICANCHA GOMASO RSAL	58.000.000	0	58.000.000	0	0	SR
31	NN	ENERGIA	CHILE	QUELLÓN	EJECUCIÓN	3006503	HAERU ACUON ENERGIA ELECTRICA SECTOR WEFUET RUMAO QUELLÓN	201.279.000	0	201.279.000	0	0	ARR-RS
33	NN	MULTISECTORIAL	CHILE	QUELLÓN	EJECUCIÓN	RR	FONDO RESERVA DE INICIATIVA LOCAL (FRI)	100.000.000	0	100.000.000	0	0	
							TOTAL DE NUEVOS 2013	1.114.827.000	0	749.800.000	365.027.000	0	
							TOTAL COMUNA DE QUELLÓN	8.943.777.884	1.442.022.050	3.005.499.381	1.864.200.200	1.931.904.273	

## PRESUPUESTO FNDR 2013, PROVINCIA DE CHILOÉ, COMUNA DE QUEMCHI

SUBT.	ESTADO	PROVISION	SECTOR	PROVINCIA	COMUNA	ETAPA	BIP	NOMBRE DEL PROYECTO	COSTO	GASTADO AÑOS ANTERIORES	PRESUPUESTO 2013	ARRASTRE 2014	PPTO. FUTURO	RATE 2012
3	N	DEPORTE		CHILE	QUEMCHI	EJECUCION	3007573	CONSTRUCCION MULTICOMUNISIA METAHEE	624.473.000	40.643.483	92.279.507	0	0	0 RS
3	N	DEPORTE		CHILE	QUEMCHI	EJECUCION	3008595	CONSTRUCCION CANASTO DE ALUCHO	270.440.590	257.546.201	12.894.389	0	0	0 RS
3	N	DEPORTE		CHILE	QUEMCHI	EJECUCION	3008528	CONSTRUCCION CANASTO ALECAR	271.376.000	1.500.000	269.876.000	0	0	0 RS
3	N	FE	EDUCACION Y CULTURA	CHILE	QUEMCHI	EJECUCION	3007490	REPOSICION ESCUELA RURAL ISIA TAC	754.032.505	23.404.000	727.709.905	0	0	0 RS
29	N	TIS	TRANSPORTE	CHILE	QUEMCHI	EJECUCION	3008791	ADQUISICION BARAZA PARA LA COMUNA DE QUEMCHI (C30)	320.000.000	0	320.000.000	0	0	0 RS*
29	N	TIS	TRANSPORTE	CHILE	QUEMCHI	EJECUCION	3008945	ADQ. MAQUINARIA PARA TRABAJOS DE LA RED VIAL DE LA COMUNA DE QUEMCHI (C30)	239.402.000	0	239.402.000	0	0	0 RS*
3	N	DEPORTE		CHILE	QUEMCHI	EJECUCION	3008306	REPOSICION CENTRO DE SALUD DE QUEMCHI	2.303.456.000	0	529.170.000	600.000.000	1.772.886.000	0 RS
24	N	ENERGIA		CHILE	QUEMCHI	EJECUCION		SUSCITO PROYECTO ELECTRIFICACION ISIA JUJIN	50.000.000	0	50.000.000	0	0	0 RS*
24	N	ENERGIA		CHILE	QUEMCHI	EJECUCION		SUSCITO PROYECTO ELECTRIFICACION ISIA TELMEIN	3.330.000	0	3.330.000	0	0	0 RS*
TOTAL DE NUEVOS									4.397.692.496	323.093.694	2.237.212.902	600.000.000	1.772.298.000	
3	NA	DEPORTE		CHILE	QUEMCHI	EJECUCION	3008306	CONSTRUCCION ESTADIO MUNICIPAL DE QUEMCHI	1.206.510.000	0	60.000.000	500.000.000	646.510.000	0 RS-OT
3	NA	ENERGIA		CHILE	QUEMCHI	EJECUCION	3007350	INSTALACION SUMINISTRO ELECTRICIDAD PUERTO FERNANDEZ ALTO	627.393.000	0	20.000.000	107.393.000	0	0 OT
3	NA	TIS	TRANSPORTE	CHILE	QUEMCHI	EJECUCION	3007567	MEJORAMIENTO PASAJE J.P. TOUL Y DAVID ARELLANO QUEMCHI	270.245.000	0	30.000.000	240.245.000	0	0 OT
3	NA	DEPORTE		CHILE	QUEMCHI	EJECUCION	3007595	REPOSICION PISTA DE SALUD ISIA TAC	277.838.000	0	25.000.000	202.838.000	0	0 A/R
3	NA	FE	EDUCACION Y CULTURA	CHILE	QUEMCHI	EJECUCION	3005693	REPOSICION ESCUELA RURAL DE VIDUELE	247.200.000	0	15.000.000	232.200.000	0	0 A/R
33	NA	DEPORTE	MULTISECTORIAL	CHILE	QUEMCHI	EJECUCION	PR	FUNDO REGIONAL DE INICIATIVA LOCAL (FRI)	100.000.000	0	100.000.000	0	0	0
TOTAL DE NUEVOS 2013									2.784.176.000	0	250.000.000	1.292.696.000	646.510.000	
TOTAL COMUNA DE QUEMCHI									6.515.768.496	323.093.694	2.487.212.902	1.892.696.000	1.822.796.000	

# PRESUPUESTO FNDR 2013, PROVINCIA DE CHILOÉ, COMUNA DE QUINCHAO

SUBT. ESTADO	PROVINCIA	SECTOR	COMUNA	ETAPA	IMP	NOMBRE DEL PROYECTO	COSTO	GASTADO AÑOS ANTERIORES	PRESUPUESTO 2013	ARRASTRE 2014	PPTO. FUTURO	RATE 2012
33 A	HE	EDUCACIÓN Y CULTURA	QUINCHAO	003540	30072650	REPUESTO INTERMODO MASOLINO Y FERRANDO IREZI ACHAO	123.000.000	95.400.000	27.600.000	0	0	0 RS
33 A	HE	EDUCACIÓN Y CULTURA	QUINCHAO	003540	30066050	003540 REPUESTO ESCUELA LA CAPILLA DE ISLA CAHUNECH	24.922.000	11.878.000	13.044.000	0	0	0 RS
33 A	HE	EDUCACIÓN Y CULTURA	QUINCHAO	003540	30066022	003540 REPUESTO ESCUELA RURAL DE LUNGEJA	21.738.000	14.271.000	7.468.000	0	0	0 RS
TOTAL DE ARRASTRE							189.660.000	121.550.000	48.112.000	0	0	0
33 IN	URBE	DEFENSA Y SEGURIDAD	QUINCHAO	EJECUCIÓN	30077074	REPUESTO CUARTO DE BOMBIEROS DE ACHAO, COMUNA DE QUINCHAO	480.000.000	0	100.000.000	380.000.000	0	0 RS
33 IN	URBE	DEPORTE	QUINCHAO	EJECUCIÓN	30033089	MEJORAMIENTO DE MULTICANCHAL DE ESCUELA DE CULTURA DE ISLA APUO	78.072.000	0	78.072.000	0	0	0 < 2000 UTM
33 IN	URBE	DEPORTE	QUINCHAO	EJECUCIÓN	30027780	MEJORAMIENTO DE MULTICANCHAL ESCUELA LOS PINOS ISLA LUN IN	77.594.000	0	77.594.000	0	0	0 < 2000 UTM
33 IN	PVP	EDUCACIÓN Y CULTURA	QUINCHAO	EJECUCIÓN	30032089	REPUESTO MUSEO DE ACHAO, COMUNA DE QUINCHAO	540.000.000	0	100.000.000	440.000.000	0	0 ARI
33 IN	HE	EDUCACIÓN Y CULTURA	QUINCHAO	EJECUCIÓN	30072650	REPUESTO INTERMODO MASOLINO Y FERRANDO IREZI ISLAR DE ACHAO	1.947.000.000	0	12.500.000	600.000.000	1.225.500.000	0 ARI
33 IN	URBE	MULTISECTORIAL	QUINCHAO	003540	30066029	REPUESTO CENTRO COMUNITARIO DE ACHAO, COMUNA DE QUINCHAO	46.000.000	0	46.000.000	0	0	0 SR
33 IN	URBE	DEPORTE	QUINCHAO	003540	30066757	CONSTRUCCIÓN COMPLEJO DEPORTIVO CHA LLEDO DE ACHAO	174.430.000	0	174.430.000	0	0	0 FI
33 IN	HE	EDUCACIÓN Y CULTURA	QUINCHAO	003540	30066750	REPUESTO ESCUELA LA CAPILLA DE ISLA CHALUNEC	43.453.000	0	43.453.000	0	0	0 FI
33 IN	TPS	TRANSPORTE	QUINCHAO	003540	3005970	REPUESTO TERMINAL DE BUSES DE ACHAO	42.108.000	0	42.108.000	0	0	0 FI
33 IN	HE	EDUCACIÓN Y CULTURA	QUINCHAO	003540	3005978	CONSTRUCCIÓN CENTRO CULTURAL DE ACHAO	46.277.000	0	46.277.000	0	0	0 ARI-RS
33 IN	URBE	MULTISECTORIAL	QUINCHAO	PREFECCIONADO	3005972	REPUESTO EDIFICIO MUNICIPALIDAD DE QUINCHAO	24.543.000	0	24.543.000	0	0	0 ARI-FI
33 IN	HE	EDUCACIÓN Y CULTURA	QUINCHAO	003540	3005988	REPUESTO ESCUELA RURAL DE ISLA APUO	42.000.000	0	42.000.000	0	0	0 ARI
33 IN	URBE	SAUD	QUINCHAO	003540	3005575	REPUESTO POSTA DE SAUD RURAL DE ISLA LUNGEJA	26.100.000	0	26.100.000	0	0	0 ARI
33 IN	URBE	SAUD	QUINCHAO	003540	3005989	REPUESTO POSTA DE SAUD RURAL SECTOR LA VILLA DE ISLA CHALUNEC	26.100.000	0	26.100.000	0	0	0 ARI
33 IN	URBE	MULTISECTORIAL	QUINCHAO	EJECUCIÓN	RR	FOMTO RECONAL DE INICIATIVA LOCAL (RRI)	100.000.000	0	100.000.000	0	0	0
TOTAL DE NUEVOS 2013							3.667.707.000	0	1.050.221.000	1.421.986.000	1.225.500.000	0
TOTAL COMUNA DE QUINCHAO							3.867.369.000	121.550.000	1.098.333.000	1.421.986.000	1.225.500.000	0



PRESUPUESTO FNDR 2013 PROVINCIALES CHILOÉ

SUBT.	ESTADO	PROVISIÓN	SECTOR	PROVINCIA	COMUNA	ETAPA	BP	NOMBRE DEL PROYECTO	COSTO	GASTADO AÑOS ANTERIORES	PRESUPUESTO 2013	ARRASTRE 2014	PPTO. FUTURO	RATE 2012
29	NI	LIBRE	SAUD	CHILE	PROV. CHILE	EJECUCIÓN	30725206	REPOSICIÓN Y ADQUISICIÓN EQUIPAMIENTO RED DE SAUD CHILE	200.000.000	0	35.000.000	105.000.000	0	0 ARI
29	NI	LIBRE	SAUD	CHILE	PROV. CHILE	EJECUCIÓN	30725205	REPOSICIÓN DOS AMBULANCIAS RED DE SAUD. PROVINCIA DE CHILE	79.400.000	0	35.000.000	44.400.000	0	0 ARI
29	NI	LIBRE	SAUD	CHILE	PROV. CHILE	EJECUCIÓN	30728008	ADQUISICIÓN DOS AMBULANCIAS AVANZADAS RED SAMU SS CHILE (233)	11.000.000	0	30.000.000	8.000.000	0	0 RS*
23	NI	LIBRE	MULTISECTORIAL	CHILE	PROV. CHILE	EJECUCIÓN	RM	FONDO RESERVA DE INICIATIVA LOCAL (FRI)	100.000.000	0	100.000.000	0	0	0
24	NI	LIBRE	DEFENSA Y SEGURIDAD	CHILE	PROV. CHILE	EJECUCIÓN	SUBT-24	PA. DEFENSA Y SEGURIDAD PROVINCIA CHILE	290.000.000	0	290.000.000	0	0	0
24	NI	LIBRE	EDUCACIÓN Y CULTURA	CHILE	PROV. CHILE	EJECUCIÓN	SUBT-24	2% DE CULTURA PROVINCIA CHILE	290.000.000	0	290.000.000	0	0	0
24	NI	LIBRE	DEPORTE	CHILE	PROV. CHILE	EJECUCIÓN	SUBT-24	2% DE DEPORTE PROVINCIA CHILE	290.000.000	0	290.000.000	0	0	0
TOTAL DE NUEVOS 2013									1.360.498.000	0	1.070.000.000	290.498.000	0	0
TOTAL PROVINCIALES									1.360.498.000	0	1.070.000.000	290.498.000	0	0
TOTAL PROVINCIA DE CHILE									53.067.008.113	8.200.005.996	21.652.978.394	14.037.574.450	9.157.512.273	

# INVERSIÓN FNDR PARA PROVINCIA DE PALENA

La Provincia de Palena forma parte de la Patagonia Chilena, está ubicada en el extremo sureste de la Región de Los Lagos. Tiene una superficie de 15.301,9 km² y posee una población de 16.148 habitantes según los resultados preliminares del censo 2012. Su capital provincial es la localidad de Chaitén, ubicada en la comuna del mismo nombre. En el proyecto de Presupuesto 2013 se incluyen MM\$ 9.203 para la

Esta provincia tiene asignado un marco presupuestario de M\$ 13.973 millones, lo que representa el 14% del marco regional con respecto a la distribución geográfica del presupuesto. En el cuadro siguiente se observa el detalle de la inversión territorial, se tiene un arrastre de MM\$ 7.237 equivalentes al 51,8% de la inversión territorial destinada para la provincia, un 6,8% de proyectos nuevos sin contratos 2012 (N) que suman MM\$ 954 y un total de MM\$ 4.747 equivalentes al 34,0% de proyectos nuevos 2013 (NN) incorporados en el presupuesto; respecto al



Provisión Palena, manteniendo esta asignación especial con que cuenta la provincia como consecuencia de la erupción del volcán Chaitén, lo que ha permitido concretar proyectos de infraestructura comunitaria y conectividad.

FRIL, este representa el 4,3% de la inversión territorial de la provincia; los Fondos de Cultura, Deportes y Seguridad Ciudadana representan el 3,1% de la inversión territorial provincial.

MARCO PRESUPUESTARIO FNDR 2013 PROVINCIA DE PALENA (MM\$)														
	COMPROMISO 2013	ARRASTRE	NUEVOS 2012	NUEVOS 2013	FRIL	2% CULTURA	2% DEPORTES	2% SEGSOC	GASTADO AÑOS ANTERIORES	ARRASTRE 2014	PPTO. FUTURO	TOTAL CARTERA	TOTAL CARTERA VIGENTE	INVERSION SECTORIAL
PALENA	CHAITEN	1.983	18%	5	550	1.328	100			419	390	0	2.782	2.643
	HUALAHUE	2.502	18%	1.368	0	1.084	100			4.811	804	0	8.167	3.358
	FUTALEUFU	1.342	9%	335	0	907	100			1.780	803	1.505	5.400	3.850
	PALENA	1.485	10%	152	85	1.128	100			419	1.446	3.014	8.344	5.825
	PROVINCIALES	6.631	45%	6.377	319	300	200	145	145	145	6.104	3.100	8.864	24.499
	TOTAL	13.973	100%	7.237	954	4.747	600	145	145	145	13.593	6.513	13.183	33.689

## PRESUPUESTO FNDR 2013 - PROVINCIA DE PALENA, COMUNA DE CHAITÉN

SUBT.	ESTADO	PROVISIÓN	SECTOR	PROVINCIA	COMUNA	ETAPA	BIP	NOMBRE DEL PROYECTO	COSTO	GASTADO AÑOS ANTERIORES	PRESUPUESTO 2013	ARRASTRE 2014	PPTOL FUTURO	RATE 2012
3	A	PP	SALUD	PALENA	CHAITÉN	ELECCIÓN	30053039	REPOSICIÓN ESCUELA INTERNADO NUEVA ESPERANZA ISLA CHILIN	424.277.282	419.190.407	5.035.975	0	0	0 RS
								TOTAL DE ARRASTRE	424.277.282	419.190.407	5.035.975	0	0	0
3	N	LIBRE	SALUD	PALENA	CHAITÉN	ELECCIÓN	3015386	CONSERVACIÓN ERA ETAPA HOSPITAL DE CHAITÉN (CS3)	653.042.000	0	550.000.000	103.042.000	0	0 RS*
								TOTAL DE NUEVOS	653.042.000	0	550.000.000	103.042.000	0	0
3	NN	PP	MULTISECTORIAL	PALENA	CHAITÉN	NO SEÑÓ	30103541	REPOSICIÓN EDIFICIO MUNICIPAL DE CHAITÉN	34.445.000	0	34.445.000	0	0	0 AR-H
3	NN	PP	TRANSPORTE	PALENA	CHAITÉN	NO SEÑÓ	3007282	CONSTRUCCIÓN TERMINAL DE BUSES CHAITÉN	30.000.000	0	30.000.000	0	0	0 AR
3	NN	PP	DEPORTE	PALENA	CHAITÉN	ELECCIÓN	30076576	CONSTRUCCIÓN ESTADIO AYACACA, COMUNA DE CHAITÉN	40.000.000	0	40.000.000	0	0	0 AR
3	NN	PP	ENERGIA	PALENA	CHAITÉN	NO SEÑÓ	30076578	INSTALACIÓN ELECTRICIDAD SECTOR COSTERO, COMUNA DE CHAITÉN	35.000.000	0	35.000.000	0	0	0 AR
3	NN	PE	EDUCACIÓN Y CULTURA	PALENA	CHAITÉN	NO SEÑÓ	30022851	REPOSICIÓN ESCUELA E INTERNADO VALDE EL ROL, CHAITÉN	3.544.000	0	3.544.000	0	0	0 AR-H
3	NN	PP	TRANSPORTE	PALENA	CHAITÉN	NO SEÑÓ	30076586	CONSTRUCCIÓN PAVIMENTOS INMERSAS CALLES DE CHAITÉN	7.000.000	0	7.000.000	0	0	0 AR
3	NN	PP	EDUCACIÓN Y CULTURA	PALENA	CHAITÉN	ELECCIÓN	3007655	REPOSICIÓN TECHUMBRE Y CUBIERTA PATIO TEPALUD ESCUELA DE BULL	10.000.000	0	10.000.000	0	0	0 AR
3	NN	PP	MULTISECTORIAL	PALENA	CHAITÉN	ELECCIÓN	3006536	MEJORAMIENTO Y AMPLIACIÓN CUARTEL COMMERIOS CHAITÉN	150.000.000	0	150.000.000	0	0	0 AR
3	NN	SS	AGUA POTABLE Y ALCANTARILLA	PALENA	CHAITÉN	ELECCIÓN	30002927	CONSTRUCCIÓN RED DE ALCANTARILLADO Y PLANTA DE TRATAMIENTO	657.000.000	0	400.000.000	257.000.000	0	0 SR
3	NN	PP	TRANSPORTE	PALENA	CHAITÉN	NO SEÑÓ	30076552	CONSTRUCCIÓN PUENTE VEHICULAR Y ACCESOS, RIO BULL	35.000.000	0	35.000.000	0	0	0 SR
3	NN	PP	PESCA	PALENA	CHAITÉN	ELECCIÓN	30076553	CONSTRUCCIÓN DIQUE PARA ABREAR PESCADORES DE CHAITÉN	30.000.000	0	30.000.000	0	0	0 SR
3	NN	LIBRE	MULTISECTORIAL	PALENA	CHAITÉN	ELECCIÓN	IRRL	FONDO REGIONAL DE INICIATIVA LOCAL (FRI)	100.000.000	0	100.000.000	0	0	0
								TOTAL DE NUEVOS 2013	1.694.959.000	0	1.427.959.000	257.000.000	0	0
								TOTAL COMUNA DE CHAITÉN	2.762.277.282	419.190.407	1.982.994.975	380.042.000	0	0



# PRESUPUESTO FNDR 2013 - PROVINCIA DE PALENA, COMUNA DE FUTALEUFÚ

SUBT. ESTADO	PROYECION	SECTOR	PROVINCIA	COMUNA	ETAPA	BRP	NOMBRE DEL PROYECTO	COSTO	GASTADO AÑOS ANTERIORES	PRESUPUESTO 2013	ARRASTRE 2014	PPTO. FUTURO	RATE 2012
31 A	PP	DEPORTE	PALENA	RUTALEUFÚ	DESARROLLO	30085588	DESARROLLO DEPORTIVO DE FUTALEUFÚ	55.500.000	50.000.000	5.500.000	0	0	0 RS
31 A	PP	MULTISECTORIAL	PALENA	RUTALEUFÚ	EJECUCION	20044976	REPOSICION EQUIPO MUNICIPAL RUTALEUFÚ	1.433.865.873	1.402.846.873	30.349.000	0	0	0 RS
31 A	PP	TURISMO	PALENA	RUTALEUFÚ	EJECUCION	30044976	CONSTRUCCION PASADIZO PEATONAL EN LA AGUINA ESPECIAL DE FUTALEUFÚ	235.439.888	241.94.528	24.247.580	0	0	0 RS
31 A	PP	TURISMO	PALENA	RUTALEUFÚ	EJECUCION	30044976	CONSTRUCCION CENTRO DE TROCKING Y CABALGATAS LAS ESCALAS RESERVA NAT	241.449.000	241.449.000	241.449.000	2.900.000	0	0 RS
31 A	PP	MULTISECTORIAL	PALENA	RUTALEUFÚ	DESARROLLO	30027798	DESARROLLO CONSTRUCCION CISTARNA AGUINA ESPECIAL	26.000.000	26.000.000	26.000.000	0	0	0 RS
31 A	PP	TRANSPORTE	PALENA	RUTALEUFÚ	DESARROLLO	30027798	DESARROLLO CONSTRUCCION TERMINAL DE BUSES COMUNA DE FUTALEUFÚ	96.000.000	96.000.000	96.000.000	0	0	0 RS
TOTAL DE ARRASTRE								2.087.584.769	1.750.038.801	334.645.960	2.900.000	0	0
TOTAL DE NUEVOS								0	0	0	0	0	0
31 NN	PP	EDUCACION Y CULTURA	PALENA	RUTALEUFÚ	EJECUCION	30072772	AMPLIACION ESCUELA BASICA RUTALEUFÚ PARA ENSEÑANZA MEDIA	2.414.478.000	0	307.000.000	600.000.000	1.504.478.000	ARR-OT
31 NN	PP	TURISMO	PALENA	RUTALEUFÚ	EJECUCION	30065526	NORMALIZACION MAZADERO MUNICIPAL DE RUTALEUFÚ	338.608.000	0	232.000.000	96.608.000	0	ARR-R
31 NN	PP	ENERGIA	PALENA	RUTALEUFÚ	EJECUCION	30065569	INSTALACION SUMINISTRO ENERGIA ELECTRICA LAS ESCALAS	184.000.000	0	184.000.000	0	0	OT
31 NN	PP	ENERGIA	PALENA	RUTALEUFÚ	EJECUCION	30065569	INSTALACION SUMINISTRO ENERGIA ELECTRICA LA ORILLADA	232.000.000	0	132.000.000	100.000.000	0	OT
31 NN	PP	MULTISECTORIAL	PALENA	RUTALEUFÚ	DESARROLLO	30044976	CONSTRUCCION PARQUE MUNICIPAL QUINTA J	21.000.000	0	21.000.000	0	0	SR
31 NN	PP	TURISMO	PALENA	RUTALEUFÚ	DESARROLLO	30065588	CONSTRUCCION SEMAFORO TURISTICA COMUNA DE FUTALEUFÚ	31.000.000	0	31.000.000	0	0	SR
31 NN	PP	MULTISECTORIAL	PALENA	RUTALEUFÚ	EJECUCION	RR	FONDO RESERVA DE INICIATIVA LOCAL (FRL)	100.000.000	0	100.000.000	0	0	0
TOTAL DE NUEVOS 2013								3.391.088.000	0	1.007.003.000	796.608.000	1.504.478.000	0
TOTAL COMUNA DE RUTALEUFÚ								5.398.673.769	1.750.038.801	1.341.648.960	802.508.000	1.504.478.000	0

## PRESUPUESTO FNDR 2013 - PROVINCIA DE PALENA, COMUNA DE HUALAIHUÉ

SUBT.	ESTADO	PROVISION	SECTOR	PROVINCIA	COMUNA	ETAPA	BIP	NOMBRE DEL PROYECTO	COSTO	GASTO AÑOS ANTERIORES	PRESUPUESTO 2013	ABRASITRE 2014	PPTO. FUTURO	RATE 2012
31	A	FE	EDUCACIÓN Y CULTURA	PALENA	HUALAHUÉ	EJECUCIÓN	30036943	EJECUCIÓN CONSTRUCCIÓN ESCUELA E INTERMODO ANTUPREN	2.270.589.673	2.083.381.276	12.084.447	0	0	0RS
31	A	PP	SAUD	PALENA	HUALAHUÉ	EJECUCIÓN	30077044	CONSTRUCCIÓN PISTA CHALCHU COMUNA DE HUALAHUÉ	767.326.749	12.272.748	146.003.50	0	0	0RS
31	A	PP	DEPORTE	PALENA	HUALAHUÉ	EJECUCIÓN	30038164	CONSTRUCCIÓN PISCINA SINIFETICA ESTADIO HORNUPREN	940.771.065	71.088.000	269.688.005	0	0	0RS
31	A	PP	EDUCACIÓN Y CULTURA	PALENA	HUALAHUÉ	EJECUCIÓN	30085538	CONSTRUCCIÓN PABELLÓN ENSEÑANZA MEDIA MAURICIO HITCHCOCK	1.288.662.065	1.276.942.066	71.698.989	0	0	0RS
31	A	FE	EDUCACIÓN Y CULTURA	PALENA	HUALAHUÉ	EJECUCIÓN	30085085	REPOSICIÓN ESCUELA CATARINAS DEL ALERCE	902.047.320	883.434.886	18.674.434	0	0	0RS
33	A	SS	INICIATIVA	PALENA	HUALAHUÉ	EJECUCIÓN	20087007	CONSTRUCCIÓN CASERAS SAN ANTONIO DE HORNUPREN	1.589.230.000	400.000.000	800.000.000	379.230.000	0	0RS**
TOTAL DE ABRASITRE									6.558.452.262	4.891.086.956	1.368.152.306	379.230.000	0	0
31	NN	ENERGIA	MULTISECTORIAL	PALENA	HUALAHUÉ	DISEÑO	30079888	REPOSICIÓN CENTRO COMUNITARIO DE HUALAHUÉ	85.544.000	0	85.544.000	0	0	0SR
31	NN	ENERGIA	ENERGIA	PALENA	HUALAHUÉ	EJECUCIÓN	30072708	HABITACIÓN S.E.E. SECTOR DE CHALCHU ALTO	100.762.000	0	100.762.000	0	0	0SR
31	NN	PP	ENERGIA	PALENA	HUALAHUÉ	EJECUCIÓN	30072888	HABITACIÓN SIMONSTRO E.E. SECTOR ABRASITRE	85.558.000	0	85.558.000	0	0	0AB
31	NN	SS	AGUA POTABLE Y ALICANTARÍA	PALENA	HUALAHUÉ	EJECUCIÓN	20083708	CONSTRUCCIÓN EDIFICIO ESTRUCTURA SAN ANTONIO DE HUALAHUÉ	825.000.000	0	400.000.000	425.000.000	0	0SR
31	NN	PP	PESCA	PALENA	HUALAHUÉ	DISEÑO	3000400	CONSTRUCCIÓN CALETA PESQUERA ALLEN COMUNA DE HUALAHUÉ	103.050.000	0	103.050.000	0	0	0AB
31	NN	ENERGIA	MULTISECTORIAL	PALENA	HUALAHUÉ	DISEÑO	30082225	MEJORAMIENTO PLAZA DE ARMAS DE CENTROAL COMUNA DE HUALAHUÉ	10.700.000	0	10.700.000	0	0	0SR
31	NN	ENERGIA	MULTISECTORIAL	PALENA	HUALAHUÉ	DISEÑO	30082637	MEJORAMIENTO PLAZA DE ARMAS DE HORNUPREN COMUNA DE HUALAHUÉ	28.268.000	0	28.268.000	0	0	0FI
31	NN	PP	EDUCACIÓN Y CULTURA	PALENA	HUALAHUÉ	DISEÑO	3004588	AMPLIACIÓN Y MEJORAMIENTO URBANO HORNUPREN	51.785.000	0	51.785.000	0	0	0AB
31	NN	PP	EDUCACIÓN Y CULTURA	PALENA	HUALAHUÉ	DISEÑO	3003800	CONSTRUCCIÓN CENTRO COMUNITARIO MULTIPROPOSITO COMUNAL	38.728.000	0	38.728.000	0	0	0AB-OT
29	NN	RSD	MULTISECTORIAL	PALENA	HUALAHUÉ	EJECUCIÓN	3008546	ADQUISICIÓN DOS CAMIONES COMPACTADORES Y 120 CONTENEDORES DE RESIDU	189.544.000	0	189.544.000	0	0	0AB
33	NN	ENERGIA	MULTISECTORIAL	PALENA	HUALAHUÉ	EJECUCIÓN	PHL	FONDO REGIONAL DE INICIATIVA LOCAL (FRI)	100.000.000	0	100.000.000	0	0	0
TOTAL DE NUEVOS 2013									1.808.155.000	0	1.808.155.000	425.000.000	0	0
TOTAL COMUNA DE HUALAHUÉ									8.167.607.262	4.891.086.956	2.552.307.306	804.230.000	0	0

# PRESUPUESTO FNDR 2013 - PROVINCIA DE PALENA, COMUNA DE PALENA

SUBT.	ESTADO	PROVISION	SECTOR	PROVINCIA	COMUNA	ETAPA	BIP	NOMBRE DEL PROYECTO	COSTO	GASTADO AÑOS ANTERIORES	PRESUPUESTO 2013	ARRASTRE 2014	PPTOL FUTURO	RATE 2012
3	A	PP	TURISMO	PALENA	PALENA	EJECUCIÓN	3000476	CONSTRUCCIÓN DE INFRAESTRUCTURA RESERVA NACIONAL LAGO PALENA	383.920.216	383.920.216	26.100.000	0	0	0RS
3	A	PP	EDUCACIÓN Y CULTURA	PALENA	PALENA	EJECUCIÓN	30052747	CONSTRUCCIÓN SALA CUNA Y REPRESENTACIÓN JARDIN INFANTIL	207.565.234	80.000.000	127.565.234	0	0	0RS
								TOTAL DE ARRASTRE	571.485.450	418.920.216	152.565.234	0	0	0
29	N	PP	MULTISECTORIAL	PALENA	PALENA	EJECUCIÓN	30074457	ADQUISICIÓN DE INMUEBLES PARA MANTENCIÓN DE REGIMEN (CSC)	84.938.000	0	84.938.000	0	0	0RS*
								TOTAL DE NUEVOS	84.938.000	0	84.938.000	0	0	0
3	NN	PP	EDUCACIÓN Y CULTURA	PALENA	PALENA	EJECUCIÓN	30055472	REPOSICIÓN ESCUELA ROBERTO WHITE Y AMPLIACIÓN ENSEÑANZA MEDIA	4.04.278.000	0	401.000.000	690.000.000	3.014.278.000	0ARR
3	NN	LIBRE	DEFENSA Y SEGURIDAD	PALENA	PALENA	EJECUCIÓN	3005255	REPOSICIÓN CUARTEL DE BOMBEROS DE PALENA	405.749.000	0	100.000.000	305.749.000	0	0ARR
3	NN	LIBRE	TURISMO	PALENA	PALENA	EJECUCIÓN	30075944	CONSTRUCCIÓN CENTRO ATENCIÓN AL VISITANTE PUERTO RAMIREZ	156.690.000	0	156.690.000	0	0	0ARR
3	NN	PP	DEPORTE	PALENA	PALENA	EJECUCIÓN	3006322	MEJORAMIENTO INTEGRAL ESTADIO MUNICIPAL DE PALENA	554.000.000	0	200.000.000	354.000.000	0	0ARR
3	NN	PP	TRANSPORTE	PALENA	PALENA	DISÑO	3006347	CONSTRUCCIÓN PUENTE EL CORRENTOSO, COMUNA DE PALENA	88.700.000	0	88.700.000	0	0	0ARR
3	NN	PP	TRANSPORTE	PALENA	PALENA	DISÑO	3006346	CONSTRUCCIÓN PUENTE EL TROMBILLO, COMUNA DE PALENA	103.700.000	0	50.000.000	53.700.000	0	0ARR
3	NN	PP	MULTISECTORIAL	PALENA	PALENA	DISÑO	3006355	CONSERVACIÓN AUTODRÓMICO MUNICIPAL DE PALENA	135.700.000	0	50.000.000	85.700.000	0	0ARR
3	NN	PP	TURISMO	PALENA	PALENA	EJECUCIÓN	3006355	CONSERVACIÓN MERCADO MUNICIPAL DE PALENA	157.500.000	0	37.500.000	30.000.000	0	0ARR
3	NN	PP	MULTISECTORIAL	PALENA	PALENA	DISÑO	3006342	CONSTRUCCIÓN PLAZA DE ARMAS DE PALENA	44.500.000	0	44.500.000	0	0	0ARR
3	NN	LIBRE	MULTISECTORIAL	PALENA	PALENA	EJECUCIÓN	FRIL	FONDO REGIONAL DE INICIATIVA LOCAL (FRI)	100.000.000	0	100.000.000	0	0	0
								TOTAL DE NUEVOS 2013	5.688.737.000	0	1.228.380.000	1.446.149.000	3.014.278.000	
								TOTAL COMUNA DE PALENA	6.345.680.450	418.920.216	1.465.863.234	1.446.149.000	3.014.278.000	



## PRESUPUESTO FNDR 2013 - PROVINCIALES PALENA

SUBT.	ESTADO	PROVISION	SECTOR	PROVINCIA	COMUNA	ETAPA	BP	NOMBRE DEL PROYECTO	COSTO	GASTADO AÑOS ANTERIORES	PRESUPUESTO 2013	ARGASTRE 2014	PPTO. FUTURO	RATE 2012
31	A	PP	TRANSPORTE	PALENA	PROV. PALENA	EJECUCIÓN	30070449	MEJORAMIENTO RUTA 7 SECTOR PUERTO CADEMAS- SANTA LUZÁ	17,982,705.05	3,557,277.553	3,762,000.000	2,500.000.000	8,300.487.472	0 RS
31	A	PP	TRANSPORTE	PALENA	PROV. PALENA	EJECUCIÓN	20444588-5	REPOSICIÓN CONT. CONVENIO DE PROY. P15 PROV. DE PALENA EL PUMA, EL HUAMEL	1,548,065.854	467,198.194	1,080,808.660	0	0 RS	0 RS
31	A	PP	TRANSPORTE	PALENA	PROV. PALENA	EJECUCIÓN	3008071	CONSERVACIÓN PERMANENTE CAMINO RUTA 7 SECTOR SANTA BARBARA (CS3)	97,194.888	432,974,123	484,220.765	0	0	0 RS*
31	A	ENERGIZACIÓN	ENERGIA	PALENA	PROV. PALENA	EJECUCIÓN	30090394	HABITACIÓN ENERGIA ELECTRICA ISA DESERTORES. SUBSECTOR ISLAS	1,895,794,763	1,846,794,763	50,000.000	0	0	0 RS
								TOTAL DE ARGASTRE	22,298,700.640	6,104,182,713	5,277,080,655	2,500.000.000	8,300.487.472	
31	N	PP	MULTISECTORIAL	PALENA	PROV. PALENA	EJECUCIÓN	30165336	CONSTRUCCIÓN PLANTAS DE BIOGESTORES RS0 CHAITEN, RUTALEJURI Y PALENA (C)	386,677,000	0	386,677,000	0	0	0 RS*
								TOTAL DE NUEVOS	386,677,000	0	386,677,000	0	0	0
31	NN	PP	TRANSPORTE	PALENA	PROV. PALENA	DESAO	30088722	MEJORAMIENTO RUTA 23-24 SECTOR PUERTO RAMIREZ - RUTALEJURI	1,265,600.000	0	300,000.000	600.000.000	363,980.000	0 RS-0T
33	NN	LIBRE	MULTISECTORIAL	PALENA	PROV. PALENA	EJECUCIÓN	PROL	FONDO REGIONAL DE INICIATIVA LOCAL (FRI)	200,000.000	0	200,000.000	0	0	0
24	NN	LIBRE	DEFENSA Y SEGURIDAD	PALENA	PROV. PALENA	EJECUCIÓN	SUBT-24	1% DEFENSA Y SEGURIDAD PROVINCIA PALENA	145,000.000	0	145,000.000	0	0	0
24	NN	LIBRE	EDUCACIÓN Y CULTURA	PALENA	PROV. PALENA	EJECUCIÓN	SUBT-24	2% CULTURA PROVINCIA DE PALENA	145,000.000	0	145,000.000	0	0	0
24	NN	LIBRE	DEPORTE	PALENA	PROV. PALENA	EJECUCIÓN	SUBT-24	2% DEPORTE PROVINCIA PALENA	145,000.000	0	145,000.000	0	0	0
								TOTAL DE NUEVOS 2013	1,898,600.000	0	935,000.000	600.000.000	363,980.000	
								TOTAL PROVINCIALES	24,498,977.940	6,104,182,713	6,630,707,655	3,000.000.000	8,664,087,472	
								TOTAL PROVINCIA DE PALENA	47,172,646,395	13,503,402,093	13,973,521,830	6,512,923,000	13,182,783,472	

PRESUPPOSES TO 2013

estimado para la Región de Los Lagos.

En el cuadro siguiente se observa el detalle de la inversión territorial de la Región, se tiene un arrastre de MM\$ 2.747 equivalentes al 44,4% de la inversión territorial regional, un 48,3% de proyectos nuevos 2013 (NN) que suman MM\$ 2.989, de los cuales MM\$ 2.000 corresponden a Bomberos. Con respecto a los fondos de Cultura, Deportes y Seguridad Ciudadana, éstos representan el 7,3% de la inversión regional.

67

## PRESUPUESTO FNDR 2013 REGIONALES

SUBT.	ESTADO	PROVISIÓN	SECTOR	PROVINCIA	COMUNA	ETAPA	BIP	NOMBRE DEL PROYECTO	COSTO	EXISTADO AÑOS ANTERIORES	PRESUPUESTO 2013	ARRASTRE 2014	PPTO. FUTURO	RATE 2012
31	A	RE	EDUCACIÓN Y CULTURA	REGION X	REGIONAL	EJECUCIÓN	30075552	ADQUISICIÓN EQUIPOS ESPECIALES EMTP PARA 23 DECS DE LA DEAMA REQUIN	4,574,693,795	3,779,713,466	520,000,000	275,147,720	0	0 RS
32	A	TR	TRANSPORTE	REGION X	REGIONAL	EJECUCIÓN	3003555	PROGRAMA DE RENOVACIÓN DE BUSES	1,797,320,000	1,094,000,000	783,320,000	0	0	0 RS**
33	A	TR	TRANSPORTE	REGION X	REGIONAL	EJECUCIÓN	30065077	CONSERVACIÓN DE VAS URBANOS REQUIN DE LOS JAJES ZUMICSO	800,000,000	105,750,000	500,000,000	194,250,000	0	0 RS*
31	A	RSO	MULTISECTORIAL	REGION X	REGIONAL	EJECUCIÓN	30065544	MANEJO DE RESIDUOS SOLIDOS	483,740,000	470,800,000	19,000,000	0	0	0 RS
33	A	RE	MULTISECTORIAL	REGION X	REGIONAL	EJECUCIÓN	30035554	MANEJO DE LA TENENCIA INREGULAR DE LA PROPIEDAD	662,760,000	484,880,000	484,880,000	0	0	0
31	A	RE	MULTISECTORIAL	REGION X	REGIONAL	EJECUCIÓN	30025559	CONSERVACIÓN DEPENDENCIAS GOBIERNO REGIONAL DE LOS JAJES	350,000,000	0	350,000,000	0	0	0
31	A	PROT	SALVAGUARDAMIENTO	REGION X	REGIONAL	EJECUCIÓN	30020224	CAPACITACIÓN ASISTENCIA TÉCNICA EN TURISMO RURAL PARA PRODUCTOS AGROPECUARIOS	150,000,000	76,000,000	75,000,000	0	0	0 RS
31	A	RE	MULTISECTORIAL	REGION X	REGIONAL	EJECUCIÓN	30055552	DECSION DE PLANES REGULADORES DEAMA REQUIN	45,194,000	30,665,542	14,527,458	0	0	0 RS
								TOTAL DE ARRASTRE	9,177,876,216	5,981,592,038	2,746,886,458	468,397,720	0	0
33	NN	RE	SALVAGUARDAMIENTO	REGION X	REGIONAL	EJECUCIÓN	30070357	CONSTRUCCIÓN TORRES PARA ANTENAS BANCOS PATRIMONIO SILVESTRE CONAF	32,376,000	0	32,376,000	0	0	0
33	NN	RE	TURISMO	REGION X	REGIONAL	ESTUDIO	S/CUBO	ESTUDIO Y POLITICA REGIONAL DE TURISMO	290,000,000	0	50,000,000	200,000,000	0	0
33	NN	RE	MULTISECTORIAL	REGION X	REGIONAL	EJECUCIÓN	S/CUBO	PROYECTO WFP PUBLICIDAD COMERCIO SECTOR	290,057,024	0	86,654,583	204,392,441	0	0
33	NN	RE	MULTISECTORIAL	REGION X	REGIONAL	EJECUCIÓN	S/CUBO	PROYECTO TRANSFERENCIA DE TERCERA MONA Y DATOS	554,087,468	0	503,388,722	450,697,197	0	0 RS**
23	NN	RE	MULTISECTORIAL	REGION X	REGIONAL	EJECUCIÓN	30025554	ADQUISICIÓN EQUIPOS Y EQUIPAMIENTO PAR CENTRO BANCARIA HOSPITAL DE PUE	24,024,883	0	24,024,883	0	0	0
31	NN	RE	MULTISECTORIAL	REGION X	REGIONAL	EJECUCIÓN	30072277	CONSERVACIÓN SALA DE CLASES Y TALLER CENTRO CP-CPD FORTO MONT. (ORC)	62,500,000	0	62,500,000	0	0	0
31	NN	RE	JUSTICIA	REGION X	REGIONAL	EJECUCIÓN	30073367	CONSTRUCCIÓN CREACIÓN Y EQUIPAMIENTO DE LA DEAMA DE ALERCE	249,020,000	0	40,005,021	179,084,988	0	0 RS
24	NN	RE	DEFENSA Y SEGURIDAD	REGION X	REGIONAL	EJECUCIÓN	SUBT-24	PG DEFENSA Y SEGURIDAD PROVINCIA PALENA	150,000,000	0	150,000,000	0	0	0
24	NN	RE	EDUCACIÓN Y CULTURA	REGION X	REGIONAL	EJECUCIÓN	SUBT-24	2% CULTURA PROVINCIA PALENA	150,000,000	0	150,000,000	0	0	0
24	NN	RE	DEPORTE	REGION X	REGIONAL	EJECUCIÓN	SUBT-24	2% DEPORTE PROVINCIA PALENA	150,000,000	0	150,000,000	0	0	0
								TOTAL DE NUEVOS 2013	2,483,775,226	0	1,439,000,000	1,044,775,226	0	0
31	NN	RE	DEFENSA Y SEGURIDAD	REGION X	REGIONAL	EJECUCIÓN	S/CUBO	APORTE A BOMBERS	2,800,000,000	0	2,000,000,000	800,000,000	0	0
								TOTAL APORTE BOMBERS	2,800,000,000	0	2,000,000,000	800,000,000	0	0



### 3.3.1 Inversión en fomento

La inversión en fomento se orienta a programas cuyo objetivo principal es promover y apoyar los emprendimientos locales, así como el desarrollo de las capacidades personales y organizativas de los habitantes de la región, habiéndose iniciado el financiamiento de esta línea de acción en el año 2012 para concluir el 2013 en una primera etapa, por lo que el 100% del presupuesto 2013 en esta área, está compuesto por proyectos de arrastre. La intención es seguir avanzando en este ámbito, consolidando el

diseño de nuevos programas o continuación de algunos, de acuerdo a la evaluación que se tenga de los mismos; definiéndose las instituciones y los temas a abordar con sus respectivos proyectos y bases de concursos, de modo que no se interrumpa el proceso. La inversión en fomento abarca diversos ámbitos, entre los cuales podemos destacar los sectores productivos relacionados con la pesca, el silvoagropecuario, el turismo, la artesanía, la innovación y la competitividad. También se orienta hacia el fomento social prestando apoyo financiero a áreas



fomento productivo para la región, con una segunda etapa, durante los años 2014 y 2015, para lo cual se ha establecido que durante el próximo año se comience con la definición de líneas de acción y

que tiene que ver con la regularización de títulos de dominio, con los adultos mayores, el apoyo a la mujer, el mejoramiento a la calidad de la educación, la capacitación y el medio ambiente.

## FOMENTO PRODUCTIVO

Esta inversión promueve acciones con instituciones públicas y privadas, para fortalecer su actividad económica, a través del desarrollo de la ciencia y la tecnología, con el propósito de afianzar y mejorar su actividad productiva en la región, con el propósito de optimizar las condiciones de vida y la creación de empleos de los habitantes de Los Lagos. Estos recursos buscan desarrollar acciones específicas con actores



locales, comprometiéndolos a formar parte del desarrollo y bienestar de sus congéneres, permitiéndoles avanzar en materia productiva, promoviendo la participación y la asociación para un mejor uso de los recursos disponibles por el Estado. Por otra parte, será de vital importancia el apoyo a la micro y pequeña empresa para mejorar su competitividad, dando mayor valor agregado a sus productos o servicios.

## FOMENTO SOCIAL

Esta inversión tiene como función entregar herramientas de emprendimiento a las instituciones y personas más vulnerables de la sociedad. Hoy en día, las personas deben estar convencidas que tienen una responsabilidad social que cumplir y que su éxito personal, laboral y familiar, estará directamente relacionado con la participación activa en su entorno, creando, aportando y desarrollando iniciativas productivas.



La distribución de los recursos de este tipo de inversión, alcanzará el año 2013 a un 11%, del marco general de presupuesto FNDR; las iniciativas específicas que se generen en las respectivas áreas en que se clasifica, corresponden mayoritariamente a proyectos de arrastre, considerando que la apertura de nuevos programas se harán de acuerdo a lo estipulado en la glosa regional N° 6.

# PRESUPUESTO FNDR 2013 FOMENTO PRODUCTIVO-SILVOAGROPECUARIO

SUBT.	ESTADO	PROVISIÓN	SECTOR	PROVINCIA	COMUNA	ETAPA	ERP	NOMBRE DEL PROYECTO	COSTO	GASTADO AÑOS ANTERIORES	PRESUPUESTO 2013	ABRASTRE 2014	PPTO. FUTURO	RATE 2012
33	A	LIBRE	SILVOAGROPECUARIO	REGION X	REGIONAL-SILVOAGROPE	EJECUTIV	3015150	PROGRAMA DESARROLLO PRODUCTIVO MODERNA REGION DE LOS LAGOS 2011-2013	1.800.000.000	1.185.200.000	433.800.000	0	0	0 RS**
33	A	LIBRE	SILVOAGROPECUARIO	REGION X	REGIONAL-SILVOAGROPE	EJECUTIV	3013144	TRANSFERENCIA TECNICA PARA EL DESARROLLO RENDIENDO BENEFICIO COMO CUE PROL	500.000.000	172.544.000	168.000.000	189.456.000	0	0 RS**
33	A	LIBRE	SILVOAGROPECUARIO	REGION X	REGIONAL-SILVOAGROPE	EJECUTIV	3013178	TRANSFERENCIA INFRAESTRUCTURA DE AGUAS Y SECADO PARA EL DESARROLLO DE	400.000.000	110.000.000	166.546.000	123.454.000	0	0 RS**
33	A	LIBRE	SILVOAGROPECUARIO	REGION X	REGIONAL-SILVOAGROPE	EJECUTIV	3013345	TRANSFERENCIA INVERSION TERAS MENORES EN PEQUEÑAS AGRICULTORES	700.000.000	850.000.000	255.000.000	95.000.000	0	0 RS**
33	A	LIBRE	SILVOAGROPECUARIO	REGION X	REGIONAL-SILVOAGROPE	EJECUTIV	3013351	TRANSFERENCIA PROGRAMA DE MEJORAMIENTO DE LA COMPETITIVIDAD Y PRODUCTI	420.000.000	150.400.000	138.940.000	126.680.000	0	0 RS**
33	A	LIBRE	SILVOAGROPECUARIO	REGION X	REGIONAL-SILVOAGROPE	EJECUTIV	3017210	PROGRAMA DE TRANSFERENCIA DE ENERGIA RENOVABLES REGION DE LOS LAGOS	405.000.000	168.000.000	216.000.000	0	0	0 RS**
33	A	LIBRE	SILVOAGROPECUARIO	REGION X	REGIONAL-SILVOAGROPE	EJECUTIV	3017489	PROGRAMA DE TRANSFERENCIA PARA EL DESARROLLO DE LA APLICATURA EN PEQUEÑ	450.000.000	112.500.000	225.000.000	112.500.000	0	0 RS**
33	A	LIBRE	SILVOAGROPECUARIO	REGION X	REGIONAL-SILVOAGROPE	EJECUTIV	3017436	PROGRAMA DE MEJORAMIENTO EN LA INCLUCION DE LA PRODUCCION OVINA EN LA F	400.000.000	100.000.000	250.000.000	50.000.000	0	0 RS**
33	A	LIBRE	SILVOAGROPECUARIO	REGION X	REGIONAL-SILVOAGROPE	EJECUTIV	3019222	PROGRAMA DE FORTALECIMIENTO DE LAS APSES DEL SECTOR SILVOAGROPECUARIO D	400.000.000	100.000.000	143.000.000	157.000.000	0	0 RS**
33	A	LIBRE	SILVOAGROPECUARIO	REGION X	REGIONAL-SILVOAGROPE	EJECUTIV	3019274	PROGRAMA DE TRANSFERENCIA PARA EL FORTALECIMIENTO DE LA AGRICULTURA SUSTENTAB	17.000.000	17.000.000	250.000.000	133.000.000	0	0 RS**
33	A	LIBRE	SILVOAGROPECUARIO	REGION X	REGIONAL-SILVOAGROPE	EJECUTIV	3019279	PROGRAMA FOMENTO A SECTORES PRODUCTIVOS RURALES MEDIANTE LA INYECCION	350.000.000	35.000.000	329.986.000	0	0	0 RS**
33	A	LIBRE	SILVOAGROPECUARIO	REGION X	REGIONAL-SILVOAGROPE	EJECUTIV	3017516	TRANSFERENCIA MEJORAMIENTO DE LA CAPACIDAD PRODUCTIVA DE LAS PRODERAS	1.500.000.000	35.000.000	600.000.000	685.000.000	0	0 RS**
33	A	LIBRE	SILVOAGROPECUARIO	REGION X	REGIONAL-SILVOAGROPE	EJECUTIV	3019227	PROGRAMA DE FORTALECIMIENTO INCENTIVAS PRODUCTIVAS EN ZONAS DE AMORTIJE	240.000.000	4.781.000	150.000.000	85.240.000	0	0 RS**
TOTAL ABRASTRE									7.775.000.000	2.537.405.000	3.317.288.000	1.520.307.000	0	0
33	NI	LIBRE	SILVOAGROPECUARIO	REGION X	REGIONAL-SILVOAGROPE	EJECUTIV		PROGRAMA VIGILANCIA FITOSANITARIA Y FOSALIZACION EN PAPAS EN LA REGION DE	250.000.000	0	0	0	250.000.000	
TOTAL DE NUEVOS 2013									250.000.000	0	0	0	250.000.000	
TOTAL SILVOAGROPECUARIO									8.025.000.000	2.537.405.000	3.317.288.000	1.520.307.000	250.000.000	



## PRESUPUESTO FNDR 2013 FOMENTO PRODUCTIVO- TURISMO

SUBT. -	ESTADO	PROVISIÓN	SECTOR	PROVINCIA	COMUNA	ETAPA	BP	NOMBRE DEL PROYECTO	COSTO	GASTADO AÑOS ANTERIORES	PRESUPUESTO 2013	ARRASTRE 2014	PPTO. FUTURO	RATE 2012
33	A	UBRE	MULTISECTORIAL	REGION X	REGIONAL-TURISMO	EJECUCIÓN	30725858	PROGRAMA DE FOMENTO PRODUCTIVO ASCENDIIVO	400.000.000	100.000.000	300.000.000	0	0	0 RS**
33	A	UBRE	TURISMO	REGION X	REGIONAL-TURISMO	EJECUCIÓN	30182288	PROGRAMA EN MARKETING PARA PYMES	750.000.000	186.005.000	563.995.000	0	0	0 RS**
33	A	UBRE	TURISMO	REGION X	REGIONAL-TURISMO	EJECUCIÓN	30182288	PROGRAMA FORTALECIMIENTO AL EMPRENDIMIENTO MUEBLES URBANO	400.000.000	100.000.000	300.000.000	0	0	0 RS**
33	A	UBRE	TURISMO	REGION X	REGIONAL-TURISMO	EJECUCIÓN	30725880	PROGRAMA APLICACION DE PRACTICAS DE FOMENTO PRODUCTIVO PARA EL DESARROLLO	200.000.000	5.500.000	194.500.000	0	0	0 RS**
33	A	UBRE	TURISMO	REGION X	REGIONAL-TURISMO	EJECUCIÓN	30182942	PROGRAMA FORTALECIMIENTO MYPES DEL SECTOR TURISMO REGION DE LOS ANDES	375.000.000	67.300.000	307.700.000	0	0	0 RS**
33	A	UBRE	TURISMO	REGION X	REGIONAL-TURISMO	EJECUCIÓN	30182941	PROGRAMA CAPACITACION Y ASISTENCIA PARA EL MEJORAMIENTO DE LA PESCA RE	375.000.000	92.746.000	282.254.000	0	0	0 RS**
								TOTAL ARRASTRE	2.500.000.000	552.554.000	1.947.446.000	0	0	0
33	IN	UBRE	TURISMO	REGION X	REGIONAL-TURISMO	EJECUCIÓN		PLAN DE DESARROLLO TURISTICO COMPRENDIDO ENTRE LA ZONA ENTRELACS-PIYE	53.800.000	0	53.800.000	0	0	0
								TOTAL DE NUEVOS	53.800.000	0	53.800.000	0	0	0
33	IN	UBRE	TURISMO	REGION X	REGIONAL-TURISMO	EJECUCIÓN		CAPITAL SEMILLA EMPRENDEDORES TURISMO RURAL (OR. CAP. SEMILLA)	300.000.000	0	0	0	0	300.000.000
33	IN	UBRE	TURISMO	REGION X	REGIONAL-TURISMO	EJECUCIÓN		CAPITAL SEMILLA EMPRENDEDORES TURISMO (OR. CAP. SEMILLA)	300.000.000	0	0	0	0	300.000.000
33	IN	UBRE	TURISMO	REGION X	REGIONAL-TURISMO	EJECUCIÓN		DESARROLLO Y PROMOCION TURISTICA A EMPRENDEDORES INDIVIDUALES Y ASOCIATIV	800.000.000	0	0	0	0	800.000.000
								TOTAL DE NUEVOS 2013	1.400.000.000	0	0	0	0	1.400.000.000
								TOTAL TURISMO	3.953.800.000	552.554.000	2.001.246.000	0	0	1.400.000.000



# PRESUPUESTO FNDR 2013 FOMENTO PRODUCTIVO - PESCA

SUBT.	ESTADO	PROVISIÓN	SECTOR	PROVINCIA	COMUNA	ETAPA	BIP	NOMBRE DEL PROYECTO	COSTO	GASTADO AÑOS ANTERIORES	PRESUPUESTO 2013	ABRASTRE 2014	PPTO. FUTURO	RATE 2012
33	A	UBRE	PESCA	REGIÓN X	REGIONAL-PESCA	EJECUCIÓN	301305	TRANSFERENCIA FONDO DE FOMENTO PARA LA PESCA ARTESANAL	1.980.000.000	620.000.000	620.000.000	620.000.000	0	0\$**
33	A	UBRE	PESCA	REGIÓN X	REGIONAL-PESCA	EJECUCIÓN	301924	PROGRAMA DE FOMENTO AL DESARROLLO ARTESANAL HULLCHE	250.000.000	62.500.000	187.500.000	0	0	0\$**
33	A	UBRE	PESCA	REGIÓN X	REGIONAL-PESCA	EJECUCIÓN	301923	PROGRAMA DE FOMENTO PRODUCTIVO APOYO A LA INFRAESTRUCTURA BASICA PAR	445.000.000	100.000.000	200.000.000	15.000.000	0	0\$**
33	A	UBRE	PESCA	REGIÓN X	REGIONAL-PESCA	EJECUCIÓN	3017449	PROGRAMA DE MEJORAMIENTO DE PRODUCTIVIDAD EN LAS AREAS DE MANEJO DE LA	600.000.000	22.000.000	488.000.000	107.480.000	0	0\$**
33	A	UBRE	PESCA	REGIÓN X	REGIONAL-PESCA	EJECUCIÓN	3019244	PROGRAMA DE FOMENTO PRODUCTIVO PARA INDUSTRIA MITICUTURA REGION DE L	400.000.000	15.000.000	385.000.000	65.000.000	0	0\$**
33	A	UBRE	PESCA	REGIÓN X	REGIONAL-PESCA	EJECUCIÓN	3019243	PROGRAMA DE APOYO AL MICROEMPRESARIO INDIVIDUAL EN LA PESCA ARTESANA	275.000.000	68.750.000	206.250.000	0	0	0\$**
33	A	UBRE	PESCA	REGIÓN X	REGIONAL-PESCA	EJECUCIÓN	3019243	TRANSFERENCIA PROGRAMA Y/O EMPRENDO PESCA ARTESANAL REGION DE LOS LAGOS	400.000.000	100.000.000	300.000.000	0	0	0\$**
TOTAL DE ABRASTRE									4.210.000.000	988.250.000	2.314.270.000	907.480.000	0	0
33	IN	UBRE	PESCA	REGIÓN X	REGIONAL-PESCA	EJECUCIÓN		CAPITAL SEMILLA EMPRENDEDORES PESCA ARTESANAL (OP. CAP. SEMILLA)	600.000.000	0	0	0	0	600.000.000
33	IN	UBRE	PESCA	REGIÓN X	REGIONAL-PESCA	EJECUCIÓN		CONVENIO FIDE-PA-PPA	600.000.000	0	0	0	0	600.000.000
33	IN	UBRE	PESCA	REGIÓN X	REGIONAL-PESCA	EJECUCIÓN		FONDO SOLIDARIO PESCA ARTESANAL	300.000.000	0	0	0	0	300.000.000
TOTAL DE NUEVOS 2013									1.500.000.000	0	0	0	0	1.500.000.000
TOTAL PESCA									5.710.000.000	988.250.000	2.314.270.000	907.480.000	0	1.500.000.000

## PRESUPUESTO FNDP 2013 FOMENTO PRODUCTIVO-FONDO DE INNOVACIÓN Y COMPETITIVIDAD

SUBT. ESTADO	PROVISIÓN	SECTOR	PROVINCIA	COMUNA	ETAPA	BP	NOMBRE DEL PROYECTO	COSTO	GASTO AÑOS ANTERIORES	PRESUPUESTO 2013	ABRASISTE 2014	PPTO. FUTURO	RATE 2012
33	A	EC	EDUCACIÓN Y CULTURA	REGIONAL-EC	EJECUCIÓN	3016277	GESTIÓN DE UN MODELO EDUCATIVO INNOVADOR BASADO EN EL USO ENIC	130.000.000	121.570.000	8.430.000	0	0	0 RS**
33	A	EC	ENERGÍA	REGIONAL-EC	EJECUCIÓN	3017448	CONFINANCIA PARA LA REGIÓN DE LOS LAGOS 2008-2010	550.000.000	510.400.000	39.600.000	0	0	0 RS**
33	A	EC	MULTISECTORIAL	REGIONAL-EC	EJECUCIÓN	3012833	CONYCT - DESARROLLO DEL CAPITAL HUMANO Y DE ESTRATEGIAS DE INNOVACIÓN F	448.977.000	348.977.000	100.000.000	0	0	0 RS**
33	A	EC	PESCA	REGIONAL-EC	EJECUCIÓN	3016208	EVALUACIÓN DEL RECURSO PESQUERO TRABAJANDO FUERA DEL PAIS	82.888.000	74.954.000	8.000.000	0	0	0 RS**
33	A	EC	PESCA	REGIONAL-EC	EJECUCIÓN	3016202	MOVIMIENTO ACTIVO DE UN MODELO DE GESTIÓN ECONOMICA TERRITORIAL	183.883.000	102.495.000	81.388.000	0	0	0 RS**
33	A	EC	PESCA	REGIONAL-EC	EJECUCIÓN	3016205	GESTIÓN DE CALIDAD LA TRANSFORMACIÓN Y LA INNOVACIÓN COMO	98.900.000	88.920.000	9.980.000	0	0	0 RS**
33	A	EC	PESCA	REGIONAL-EC	EJECUCIÓN	3016206	PRODUCTO INNOVADOR AL VALOR AGRADO DEL PEJERREY DEL MAR	100.025.000	88.865.000	10.380.000	0	0	0 RS**
33	A	EC	PESCA	REGIONAL-EC	EJECUCIÓN	3016208	ESTRATEGIA DE INNOVACIÓN PARA LOS PRODUCTORES DE LA PESCA	150.000.000	117.000.000	33.000.000	0	0	0 RS**
33	A	EC	PESCA	REGIONAL-EC	EJECUCIÓN	3016222	PROPUESTA DE MONITOREO PARA LA INDUSTRIA MULTISectorIAL	83.878.329	75.490.000	8.388.329	0	0	0 RS**
33	A	EC	SIN VOTAR PROPELADOR	REGIONAL-EC	EJECUCIÓN	3016204	PLAN DE MANEJO SUSTENTABLE Y MODELO DE EVALUACIÓN	128.877.000	115.926.000	12.951.000	0	0	0 RS**
33	A	EC	TIURISMO	REGIONAL-EC	EJECUCIÓN	3016271	DETERMINACIÓN Y EVALUACIÓN DE LOS FACTORES QUE MOTIVAN EN LOS SILOS	125.000.000	112.500.000	12.500.000	0	0	0 RS**
33	A	EC	EDUCACIÓN Y CULTURA	REGIONAL-EC	EJECUCIÓN	3012875	CENTRO DE EMPRENDIMIENTO EN INNOVACIÓN TECNICA-PROFESIONAL DE LA PROVINCIA	48.625.000	48.625.000	36.488.750	0	0	0 RS**
33	A	EC	PESCA	REGIONAL-EC	EJECUCIÓN	3012851	SISTEMA DE CONTROL DE SCAPIA LATA (COMUNICADO)	93.378.308	23.344.877	70.034.431	0	0	0 RS**
33	A	EC	PESCA	REGIONAL-EC	EJECUCIÓN	3012852	MEJORAR LA COMPETITIVIDAD Y SUSTENTABILIDAD DE LA PESCA ARTESANAL	18.078.448	40.257.362	120.772.086	0	0	0 RS**
33	A	EC	PESCA	REGIONAL-EC	EJECUCIÓN	3012855	UJDE CAMINO PARA PRODUCCIÓN COMERCIAL DE "MUT"	189.720.000	47.305.000	141.915.000	0	0	0 RS**
33	A	EC	PESCA	REGIONAL-EC	EJECUCIÓN	3012878	SIMULAS COMO ALTERNATIVA DE DIVERSIFICACIÓN PARA PESCADORES	144.112.388	88.028.097	70.232.000	37.863.291	0	0 RS**
33	A	EC	SIN VOTAR PROPELADOR	REGIONAL-EC	EJECUCIÓN	3012856	BUENAS PRACTICAS GANADERAS PARA REDUCIR LA CARGA DE PATÓGENOS EN	77.376.000	19.344.000	58.032.000	0	0	0 RS**
33	A	EC	SIN VOTAR PROPELADOR	REGIONAL-EC	EJECUCIÓN	3012857	SISTEMA PARA EL MANEJO DE PRODUCCIONES UTILIZANDO MODELOS DE CRECIMIENTO EN	72.305.000	18.078.250	54.226.750	0	0	0 RS**
33	A	EC	PESCA	REGIONAL-EC	EJECUCIÓN	3012858	HEBIL DENTAL DE PRODUCCIÓN COMO SISTEMA DE DIVERSIFICACIÓN DE PRODUCTOS	107.915.900	26.976.475	80.939.425	0	0	0 RS**
33	A	EC	PESCA	REGIONAL-EC	EJECUCIÓN	3012877	MOVIMIENTO ACTIVO DEL AME "LA MARINERA BOTEX INDEX"	74.883.000	18.653.250	56.229.750	0	0	0 RS**
33	A	EC	PESCA	REGIONAL-EC	EJECUCIÓN	3012882	BANCO DE GERMOPLASMA PARA AGUAS	150.000.000	37.500.000	67.300.000	45.194.000	0	0 RS**
33	A	EC	PESCA	REGIONAL-EC	EJECUCIÓN	3012859	AGUAS MARINAS CHILENAS PARA CONSUMO HUMANO	88.140.000	21.535.000	64.505.000	0	0	0 RS**
33	A	EC	PESCA	REGIONAL-EC	EJECUCIÓN	3012886	RED DE TURISMO INTERIOR Y ECO-DESARROLLO	185.979.584	29.244.586	43.462.000	44.272.588	0	0 RS**
33	A	EC	PESCA	REGIONAL-EC	EJECUCIÓN	3012888	TRATAMIENTO DE Lodos RESIDUALES DE PRODUCCIÓN AGUAS	182.387.296	40.748.324	87.077.750	35.711.222	0	0 RS**
33	A	EC	PESCA	REGIONAL-EC	EJECUCIÓN	3012869	REINTEGRACIÓN DE LARVAS DE MEJILLÓN MEDIANTE TÉCNICAS MUESTRAS	72.804.300	18.276.075	54.528.225	0	0	0 RS**
33	A	EC	PESCA	REGIONAL-EC	EJECUCIÓN	3012880	WFE LA PESCA ARTESANAL I	82.040.000	20.510.000	61.530.000	0	0	0 RS**
33	A	EC	PESCA	REGIONAL-EC	EJECUCIÓN	3012883	SISTEMA DE ALIACIÓN REMOTA PARA AUMENTAR LA OFERTA Y PRODUCCIÓN DE	100.850.000	25.272.500	75.577.500	0	0	0 RS**
33	A	EC	PESCA	REGIONAL-EC	EJECUCIÓN	3012884	PLANTAS MUESTRAS DE PRODUCCIÓN EN PAQUETES DE PESCADORES ARTESANOS	108.028.560	27.258.740	80.770.220	0	0	0 RS**
33	A	EC	ENERGÍA	REGIONAL-EC	EJECUCIÓN	3012888	ENERGÍAS RENOVABLES NO CONVENCIONALES (ENIC) QUE SUSTENTAN LA	175.883.440	43.973.380	121.910.060	10.048.330	0	0 RS**
33	A	EC	SIN VOTAR PROPELADOR	REGIONAL-EC	EJECUCIÓN	3012889	MECANISMO DE PAIS POR SERVICIOS AMBIENTALES DEL AGUA PARA LA CIUDAD DE	60.000.000	15.000.000	45.000.000	0	0	0 RS**
33	A	EC	TIURISMO	REGIONAL-EC	EJECUCIÓN	3012840	WFE CHILE I	144.804.000	38.218.500	106.585.500	0	0	0 RS**
33	A	EC	TIURISMO	REGIONAL-EC	EJECUCIÓN	3017448	SUSPENSIÓN SEMILLA DE ASERCIÓN FLEXIBLE PARA EL APTIVO DE EMPRENDIMIENTO	500.000.000	271.088.000	228.912.000	18.000.000	0	0 RS**
TOTAL DE ABRASISTE								4.922.683.353	2.686.892.006	2.044.353.516	181.557.831	0	0
TOTAL EC								4.922.683.353	2.686.892.006	2.044.353.516	181.557.831	0	0
TOTAL FOMENTO PRODUCTIVO								22.811.483.353	6.784.901.006	9.677.157.516	3.018.424.831	3.150.000.000	0

## PRESUPUESTO FNDR 2013 FOMENTO-APORTE EDUCACIÓN

SUBT. ESTADO	PROVISIÓN	SECTOR	PROVINCIA	COMUNA	ETAPA	BP	NOMBRE DEL PROYECTO	COSTO	GASTO AÑOS ANTERIORES	PRESUPUESTO 2013	ARRASTRE 2014	PPTO. FUTURO	RATE 2012
33 A	LIBRE	EDUCACIÓN Y CULTURA	REGION X	REGIONAL-EDUCACIÓN	EJECUCIÓN	30070587	TRANSFERENCIA DE HERRAMIENTAS DE VIDA PARA EL APRENDIZAJE	1.278.000.000	980.000.000	0	0	588.000.000	RS**
33 A	LIBRE	SAUD	REGION X	REGIONAL-EDUCACIÓN	EJECUCIÓN	30074802	MEJORAMIENTO LA ACTIVIDAD FISICA Y LA SALUD	388.000.000	0	100.000.000	288.000.000	0	RS**
33 A	LIBRE	EDUCACIÓN Y CULTURA	REGION X	REGIONAL-EDUCACIÓN	EJECUCIÓN	30074787	PERFECCIONAMIENTO DEL BOMBIERES PARA DOCENTES Y ALUMNOS	482.700.000	0	150.000.000	332.700.000	0	RS**
33 A	LIBRE	EDUCACIÓN Y CULTURA	REGION X	REGIONAL-EDUCACIÓN	EJECUCIÓN	30074775	MEJORANDO LA ESTABILIDAD DE LA POBLACION ADULTA	279.500.000	0	100.000.000	179.500.000	0	RS**
							TOTAL DE ARRASTRE	2.340.211.000	618.000.000	350.000.000	782.211.000	588.000.000	
33 IN	LIBRE	EDUCACIÓN Y CULTURA	REGION X	REGIONAL-EDUCACIÓN	EJECUCIÓN	30070588	CAPACITACIÓN PERFECCIONAMIENTO ASERTIVIDAD LENGUA NUAENA	580.000.000	0	345.400.000	0	284.600.000	RS**
							TOTAL NUEVOS	530.000.000	0	345.400.000	0	284.600.000	
							TOTAL EDUCACIÓN	2.870.211.000	618.000.000	695.400.000	782.211.000	872.600.000	

## PRESUPUESTO FNDR 2013 FOMENTO-APORTE SERNAM

SUBT. ESTADO	PROVISIÓN	SECTOR	PROVINCIA	COMUNA	ETAPA	BP	NOMBRE DEL PROYECTO	COSTO	GASTO AÑOS ANTERIORES	PRESUPUESTO 2013	ARRASTRE 2014	PPTO. FUTURO	RATE 2012
33 A	LIBRE	TIURNO	REGION X	REGIONAL-SERNAM	EJECUCIÓN	3006220	PROGRAMA DE FORTALECIMIENTO Y EMPENDIMIENTO PRODUCTIVO A LAS MUJERES	400.000.000	100.000.000	300.000.000	0	0	RS**
							TOTAL DE ARRASTRE	400.000.000	100.000.000	300.000.000	0	0	
33 IN	LIBRE	TIURNO	REGION X	REGIONAL-SERNAM	EJECUCIÓN		PROGRAMA DE APOYO A LA FORMALIZACIÓN DE EMPENDIMIENTOS DE MUJERES BE	200.000.000	0	0	0	200.000.000	
33 IN	LIBRE	TIURNO	REGION X	REGIONAL-SERNAM	EJECUCIÓN		PROGRAMA DE EMPENDIMIENTO PRODUCTIVO PARA LA REINSERCIÓN EN LA SOCIEDAD	250.000.000	0	0	0	250.000.000	
							TOTAL DE NUEVOS 2013	450.000.000	0	0	0	450.000.000	
							TOTAL SERNAM	850.000.000	100.000.000	300.000.000	0	450.000.000	

## PRESUPUESTO FNDR 2013 FOMENTO-APORTE SENAMA

SUBT.	ESTADO	PROVINCIA	SECTOR	PROVINCIA	COMUNA	ETAPA	BIP	NOMBRE DEL PROYECTO	COSTO	GASTO AÑOS ANTERIORES	PRESUPUESTO 2013	ARRASTRE 2014	PPTO. FUTURO	RATE 2012
33	A	LIBRE	TURISMO	REGION X	REGIONAL-SENAMA	EJECUCION	3018218	CAPACITACION E IMPLEMENTACION DE EMPRENDIMIENTO PARA EL ADULTO MAYOR	150.000.000	37.500.000	112.500.000	0	0	0,85**
								TOTAL DE ARRASTRE	150.000.000	37.500.000	112.500.000	0	0	
33	NN	LIBRE	TURISMO	REGION X	REGIONAL-SENAMA	EJECUCION		EMPRENDIMIENTO EN ADULTO MAYOR DE LA REGION DE LOS LAGOS	300.000.000	0	0	0	300.000.000	
								TOTAL DE NUEVOS 2013	300.000.000	0	0	0	300.000.000	
								TOTAL SENAMA	450.000.000	37.500.000	112.500.000	0	300.000.000	

## PRESUPUESTO FNDR 2013 FOMENTO-APORTE SENADIS

SUBT.	ESTADO	PROVINCIA	SECTOR	PROVINCIA	COMUNA	ETAPA	BIP	NOMBRE DEL PROYECTO	COSTO	GASTO AÑOS ANTERIORES	PRESUPUESTO 2013	ARRASTRE 2014	PPTO. FUTURO	RATE 2012
33	NN	LIBRE	TURISMO	REGION X	REGIONAL-SENADIS	EJECUCION		PROGRAMA DE EMPRENDIMIENTO EN POBLACION CON DISCAPACIDAD EN LA REGION DE	300.000.000	0	0	0	300.000.000	
								TOTAL DE NUEVOS 2013	300.000.000	0	0	0	300.000.000	
								TOTAL SENADIS	300.000.000	0	0	0	300.000.000	
								TOTAL FOMENTO SOCIAL	4.570.211.000	758.500.000	1.107.900.000	782.211.000	1.922.600.000	
								TOTAL FOMENTO	27.181.894.353	7.521.400.006	10.785.067.506	9.300.655.830	5.073.600.000	
								TOTAL RESENALES	41.843.345.795	13.483.013.044	18.970.923.974	6.115.808.771	5.073.600.000	



### 3.4 Distribución del presupuesto FNDR según provisiones

El FNDR incorpora provisiones que son recursos adicionales establecidos en la Ley de Presupuesto de cada año y corresponden a montos transferidos a las regiones para incentivar la inversión en sectores que se consideran prioritarios, los que corresponden al 55% del marco de inversión real

que maneja el FNDR durante un año. Las más gravitantes, en cuanto a montos son la Provisión Palena, Transantiago y el Fondo de Infraestructura Educativa.

En el siguiente cuadro se observa cuál ha sido el comportamiento de las provisiones durante el período 2010–2013, según la distribución de los recursos asignados.

CUADRO COMPARATIVO 2010-2013 SEGUN PROVISIONES FNDR REGION DE LOS LAGOS (MM\$)								
PROVISION	2010	%	2011	%	2012	%	2013	%
FNDR LIBRE	33,449	44%	42,316	48%	52,010	55%	46,231	47%
PROVISION PALENA (PP)	11,147	15%	12,798	14%	10,556	11%	9,579	10%
TRANSANTIAGO	4,663	6%	9,800	11%	9,926	11%	13,875	14%
FONDO DE INFRAESTRUCTURA EDUCACIONAL (FIE)	8,216	11%	8,707	10%	8,056	9%	11,987	12%
SANEAMIENTO SANITARIO (SS)	2,630	3%	4,266	5%	4,985	5%	5,979	6%
RESIDUOS SOLIDOS DOMICILIARIOS (RSD)	4,900	7%	4,892	6%	2,655	3%	3,781	4%
ENERGIZACION	5,492	7%	962	1%	2,016	2%	2,030	2%
PUESTA EN VALOR DEL PATRIMONIO (PVP)	726	1%	956	1%	2,000	2%	1,526	2%
FONDO DE INNOVACION Y COMPETITIVIDAD (FIC)	1,103	1%	1,447	2%	1,448	2%	2,044	2%
INFRAESTRUCTURA RURAL (PIR)	2,869	4%	2,523	3%	612	1%	2,041	2%
TOTAL	75,195	100%	88,667	100%	94,263	100%	99,073	100%

Para el año 2013 en la Región de Los Lagos, las provisiones representan el 53% de la cartera total, manteniendo la tendencia de años anteriores, pero

es importante visualizar que el 60% del arrastre se produce en los proyectos que se enmarcan en las provisiones.

COMPROMISO FINANCIERO FNDR 2013 POR PROVISION										
REGION DE LOS LAGOS (MM\$)										
PROVISIONES	COMPROMISO 2013	%	ARRASTRE	NUEVOS 2012	NUEVOS 2013	PAGADO AÑOS ANTERIORES	ARRASTRE 2014	PPTO. FUTURO	TOTAL CARTERA	TOTAL CARTERA VIGENTE
PROVISION PALENA (PP)	9.579	10%	6.257	404	2.918	8.255	4.942	13.183	35.959	27.704
PUESTA EN VALOR PATRIMONIO (PVP)	1.526	2%	654	0	872	1.473	1.862	3.584	8.445	6.972
FONDO INFRAESTRUCTURA EDUCACIONAL (FIE)	11.987	12%	7.213	1.692	3.082	15.583	8.769	7.858	44.197	28.614
TRANSANTIAGO	13.875	14%	5.760	3.457	4.658	5.961	11.768	14.597	46.201	40.240
FONDO INNOVACION Y COMPETITIVAD (FIC)	2.044	2%	2.044	0	0	2.687	192	0	4.923	2.236
SANEAMIENTO SANITARIO (SS)	5.979	6%	2.849	1.176	1.954	5.396	4.717	1.539	17.631	12.235
PROGRAMA INFRAESTRUCTURA RURAL (PIR)	2.041	2%	169	1.740	132	383	1.824	2.404	6.652	6.269
RESIDUOS SOLIDOS DOMICILIARIOS (RSD)	3.781	4%	3.210	371	200	2.708	1.601	10.722	18.812	16.104
ENERGIZACION	2.030	2%	252	657	1.121	1.856	1.508	2.894	8.288	6.432
TOTAL PROVISIONES	52.842	53%	28.408	9.497	14.937	44.302	37.183	56.781	191.108	146.806
LIBRE	46.231	47%	18.278	10.546	17.407	18.465	30.065	36.121	130.882	112.417

### 3.4.1 Provisión rehabilitación y conectividad de la Provincia de Palena (PP)

En el mes de mayo de 2008, la actividad del Volcán Chaitén generó una serie de impactos en la Provincia de Palena, por ello, desde el año 2009, la Ley de Presupuesto entrega un aporte financiero a la región, para costear intervenciones de carácter estructural que permitan a la provincia y a las comunas más afectadas, garantizar condiciones de conectividad

y de habitabilidad, así como el funcionamiento de los servicios básicos necesarios para un desarrollo equitativo de sus habitantes.

Durante el año 2010, estos aportes incrementaron el FNDR regional en MM\$17.000, situación que ha ido decreciendo en la medida que se han ido cumpliendo los objetivos planificados. En el Proyecto Ley de Presupuesto 2013, se han estimado MM\$ 9.203, lo que permitirá enfrentar con relativo éxito los compromisos adquiridos.





# PRESUPUESTO FNDP 2013 - PROVISIÓN CONECTIVIDAD Y REHABILITACIÓN PROVINCIA PALENA

SUBT.	ESTADO	PROVISIÓN	SECTOR	PROVINCIA	COMUNA	ETAPA	BIP	NOMBRE DEL PROYECTO	COSTO	GASTADO AÑOS ANTERIORES	PRESUPUESTO 2013	ARRASTRE 2014	PPTO. FUTURO	RATE 2012
3	A	PP	SAUD	PALENA	CHAUEN	EJECUCIÓN	30038339	REPOSICIÓN ESCUELA INTERMIO NUEVA ESPERANZA ISLA CHUEN	424.278.282	481.901.407	5.035.875	0	0	0 RS
3	NN	PP	MULTISECTORIAL	PALENA	CHAUEN	03630	30038341	REPOSICIÓN PUERTO MUNICIPAL DE CHAUEN	34.445.000	0	34.445.000	0	0	0 AR-H
3	NN	PP	TRANSPORTE	PALENA	CHAUEN	03630	3007282	CONSTRUCCIÓN TERMINAL DE BUSES CHAUEN	30.000.000	0	30.000.000	0	0	0 AR
3	NN	PP	DEPORTE	PALENA	CHAUEN	EJECUCIÓN	30075526	CONSTRUCCIÓN ESTADIO ATALAYA, COMUNA DE CHAUEN	40.000.000	0	40.000.000	0	0	0 AR
3	NN	PP	ENERGIA	PALENA	CHAUEN	03630	30075528	HABITACIÓN ELECTRICIFICACION SECTOR COSTERO, COMUNA DE CHAUEN	35.000.000	0	35.000.000	0	0	0 AR
3	NN	PP	TRANSPORTE	PALENA	CHAUEN	03630	30075536	CONSTRUCCIÓN PAVIMENTOS DEFRAS CALES DE CHAUEN	7.000.000	0	7.000.000	0	0	0 AR
3	NN	PP	EDUCACIÓN Y CULTURA	PALENA	CHAUEN	EJECUCIÓN	30076765	REPOSICIÓN TEGUAMORE Y CUBIERTA PATIO TEGUAMORE ESCUELA DE BULL	10.000.000	0	10.000.000	0	0	0 AR
3	NN	PP	MULTISECTORIAL	PALENA	CHAUEN	EJECUCIÓN	3008536	MEJORAMIENTO Y AMPLIACIÓN CUARTER FARMACIAS CHAUEN	150.000.000	0	150.000.000	0	0	0 AR
3	NN	PP	TRANSPORTE	PALENA	CHAUEN	03630	30075552	CONSTRUCCIÓN PUENTE VEHICULAR Y ACCESOS, RIO BULL	35.000.000	0	35.000.000	0	0	0 SR
3	NN	PP	PESCA	PALENA	CHAUEN	EJECUCIÓN	30075553	CONSTRUCCIÓN BARRERA DE ARRIBA, PESCAJOS DE CHAUEN	30.000.000	0	30.000.000	0	0	0 SR
3	A	PP	DEPORTE	PALENA	RUTALEPU	03630	3008536	03630 REPOSICIÓN CANASTO DE RUTALEPU	55.500.000	50.000.000	5.500.000	0	0	0 RS
3	A	PP	MULTISECTORIAL	PALENA	RUTALEPU	EJECUCIÓN	20044976	REPOSICIÓN PUERTO MUNICIPAL RUTALEPU	1.433.185.873	1.402.846.873	30.349.000	0	0	0 RS
3	A	PP	TURISMO	PALENA	RUTALEPU	EJECUCIÓN	30074638	CONSTRUCCIÓN PASADU PATONAL EN LA AGUINA ESPEJO DE RUTALEPU	235.438.888	214.954.928	238.549.000	2.900.000	0	0 RS
3	A	PP	TURISMO	PALENA	RUTALEPU	03630	30072788	03630 CONSTRUCCIÓN COSTA AGUINA ESPEJO	26.000.000	6.000.000	20.000.000	0	0	0 RS
3	A	PP	TRANSPORTE	PALENA	RUTALEPU	03630	30072779	03630 CONSTRUCCIÓN TERMINAL DE BUSES COMUNA DE RUTALEPU	98.000.000	80.000.000	18.000.000	0	0	0 RS
3	NN	PP	EDUCACIÓN Y CULTURA	PALENA	RUTALEPU	EJECUCIÓN	30072772	AMPLIACIÓN ESCUELA BASICA RUTALEPU PARA ENSEÑANZA MEDIA	2.441.478.000	0	307.000.000	600.000.000	1.534.478.000	0 AR-UT
3	NN	PP	TURISMO	PALENA	RUTALEPU	03630	30085326	MEJORAMIENTO MAYA PUERTO MUNICIPAL DE RUTALEPU	338.608.000	0	232.000.000	98.608.000	0	0 AR-H
3	NN	PP	MULTISECTORIAL	PALENA	RUTALEPU	03630	30074679	CONSTRUCCIÓN PARQUE MUNICIPAL, COMUNA J	31.000.000	0	21.000.000	0	0	0 SR
3	NN	PP	TURISMO	PALENA	RUTALEPU	03630	30085388	CONSTRUCCIÓN SEMALETICA TURISTICA COMUNA DE RUTALEPU	3.000.000	0	3.000.000	0	0	0 SR
3	A	PP	SAUD	PALENA	HUALAHUE	EJECUCIÓN	30070744	CONSTRUCCIÓN POSTA CHUEN, COMUNA DE HUALAHUE	287.392.249	121.222.748	146.003.500	0	0	0 RS
3	A	PP	DEPORTE	PALENA	HUALAHUE	EJECUCIÓN	30038364	CONSTRUCCIÓN CANCHA SINTETICA ESTADIO HERMANOS	340.777.005	71.088.000	269.689.005	0	0	0 RS
3	A	PP	EDUCACIÓN Y CULTURA	PALENA	HUALAHUE	EJECUCIÓN	30085338	CONSTRUCCIÓN PARQUE ENSEÑANZA MEDIA MAURICIO HERNANDEZ	1.238.552.015	1.215.942.086	21.609.919	0	0	0 RS
3	NN	PP	ENERGIA	PALENA	HUALAHUE	EJECUCIÓN	30072838	HABITACION SUMINISTRO E.E. SECTOR AGROPECUARIO	85.658.000	0	85.658.000	0	0	0 AR
3	NN	PP	PESCA	PALENA	HUALAHUE	03630	300840	CONSTRUCCIÓN CAJETA PESQUERA ALIEN, COMUNA DE HUALAHUE	103.050.000	0	103.050.000	0	0	0 AR
3	NN	PP	EDUCACIÓN Y CULTURA	PALENA	HUALAHUE	03630	30074588	AMPLIACIÓN Y MEJORAMIENTO UCEO HERMANOS	57.785.000	0	57.785.000	0	0	0 AR
3	NN	PP	MULTISECTORIAL	PALENA	HUALAHUE	03630	30038311	CONSTRUCCIÓN CENTRO COMUNITARIO MULTIPROPOSITO COMUNITAL	38.238.000	0	38.238.000	0	0	0 AR-UT
3	A	PP	TURISMO	PALENA	PALENA	EJECUCIÓN	30074676	CONSTRUCCIÓN DE INFRAESTRUCTURA RESERVA NACIONAL LAGO PALENA	383.920.216	338.920.216	25.000.000	0	0	0 RS
3	A	PP	EDUCACIÓN Y CULTURA	PALENA	PALENA	EJECUCIÓN	30067497	CONSTRUCCIÓN SALA CINA Y REPOSICIÓN JARDIN INFANTIL	207.585.724	80.000.000	127.585.724	0	0	0 RS
29	N	PP	MULTISECTORIAL	PALENA	PALENA	EJECUCIÓN	30074457	ADQUISICIÓN DE UN BULIDOR PARA MANTENCIÓN DE RELENOS (CSO)	84.538.000	0	84.538.000	0	0	0 RS*
3	NN	PP	EDUCACIÓN Y CULTURA	PALENA	PALENA	EJECUCIÓN	30085412	REPOSICIÓN ESCUELA ROBERTO WHITE Y AMPLIACIÓN ENSEÑANZA MEDIA	4.044.278.000	0	400.000.000	600.000.000	3.044.278.000	0 AR
3	NN	PP	DEPORTE	PALENA	PALENA	EJECUCIÓN	30085332	MEJORAMIENTO INTEGRAL ESTADIO MUNICIPAL DE PALENA	554.000.000	0	200.000.000	354.000.000	0	0 AR
3	NN	PP	TRANSPORTE	PALENA	PALENA	03630	3008547	CONSTRUCCIÓN PUENTE EL CORRENTOSO, COMUNA DE PALENA	88.700.000	0	88.700.000	0	0	0 AR
3	NN	PP	TRANSPORTE	PALENA	PALENA	03630	3008546	CONSTRUCCIÓN PUENTE EL TRANQUIL, COMUNA DE PALENA	108.700.000	0	90.000.000	18.700.000	0	0 AR
3	NN	PP	MULTISECTORIAL	PALENA	PALENA	03630	3008531	CONSTRUCCIÓN AUTODROMO MUNICIPAL DE PALENA	135.700.000	0	50.000.000	85.700.000	0	0 AR
3	NN	PP	TURISMO	PALENA	PALENA	EJECUCIÓN	3008535	CONSERVACIÓN MERCADO MUNICIPAL DE PALENA	87.500.000	0	37.500.000	50.000.000	0	0 AR
3	NN	PP	MULTISECTORIAL	PALENA	PALENA	03630	3008542	CONSTRUCCIÓN PLAZA DE ARMAS DE PALENA	44.500.000	0	44.500.000	0	0	0 AR
3	A	PP	TRANSPORTE	PALENA	PALENA	EJECUCIÓN	30074449	MEJORAMIENTO RUTA 7 SECTOR PUERTO CAJONAS-SANTA LUCIA	17.981.015.055	3.357.207.583	3.792.000.000	2.500.000.000	8.300.487.472	0 RS
3	A	PP	TRANSPORTE	PALENA	PALENA	EJECUCIÓN	20044588-5	REPOSICIÓN PUENTE DE PROPIOS PUENTES PROV. DE PALENA EL PUENTE	1.548.005.354	467.086.164	1.080.919.190	0	0	0 RS
3	A	PP	TRANSPORTE	PALENA	PALENA	EJECUCIÓN	3008571	CONSERVACIÓN HERENCIA CAMINO RUTA 7 SECTOR SANTA BARBARA (CSO)	97.694.888	432.574.123	484.270.765	0	0	0 RS*
3	NN	PP	MULTISECTORIAL	PALENA	PALENA	EJECUCIÓN	3008536	CONSTRUCCIÓN PLANTAS DE BIODIVERSIDAD RIO CHAUEN RUTALEPU Y PALENA (C)	388.677.000	0	388.677.000	0	0	0 RS*
3	NN	PP	TRANSPORTE	PALENA	PALENA	03630	3008572	MEJORAMIENTO RUTA 228-CH SECTOR PUERTO RAMIREZ - RUTALEPU	1.263.600.000	0	300.000.000	963.600.000	363.600.000	0 AR-UT
							TOTAL	35.958.115.039	8.254.794.218	9.578.622.949	4.944.909.000	13.822.783.472		

### 3.4.2 Provisión Puesta en Valor del Patrimonio (PVP)

Esta provisión es ejecutada por la SUBDERE a través de los Gobiernos Regionales, con el apoyo técnico de la Dirección de Arquitectura del Ministerio de Obras Públicas.

Tiene como objetivo proteger y recuperar edificaciones, conjuntos urbanos o sitios declarados Monumentos Nacionales, que generen beneficios

socio-económicos, contribuyendo al desarrollo de los territorios.

Es financiado por el BID, bajo la normativa del Estado chileno y está orientado a desarrollar acciones para proteger y poner en valor activos patrimoniales (inmuebles), actividades de fortalecimiento institucional de los organismos responsables de mantener estos activos y a la difusión del valor del patrimonio.





# PRESUPUESTO FNDR 2013 - PROVISIÓN PUESTA EN VALOR DEL PATRIMONIO

SUBT.	ESTADO	PROVISIÓN	SECTOR	PROVINCIA	COMUNA	ETAPA	ERP	NOMBRE DEL PROYECTO	COSTO	GASTADO AÑOS ANTERIORES	PRESUPUESTO 2013	ARRASTRE 2014	PPTOL FUTURO	RATE 2012
31	NN	PMP	DEPORTE	OSORNO	OSORNO	EJECUCIÓN	30044306	CONSTRUCCIÓN PERSONA TEMPERADA DEL PARQUE PUERTO DE ANCHO	4.052.883.000	0	652.389.000	700.000.000	2.700.434.000	OT
31	NN	PMP	EDUCACIÓN Y CULTURA	OSORNO	OSORNO	EJECUCIÓN	30725573	CONSERVACIÓN MUSEO HISTÓRICO DE OSORNO	40.000.000	0	80.000.000	320.000.000	0	SR
31	A	PMP	EDUCACIÓN Y CULTURA	LIANQUEHUE	P. MUNIT	ORSENO	30077450	ORSENO CONSERVACIÓN CASA PAULY PUERTO MUNIT	66.405.000	17.725.300	48.679.700	0	0	ORS
31	NN	PMP	EDUCACIÓN Y CULTURA	LIANQUEHUE	P. MUNIT	EJECUCIÓN	30086759	INVESTIGACIÓN PLAN DE MANEJO SITO ARQUEOLÓGICO MONTE VERDE	60.790.000	0	0	0	60.790.000	SR
31	A	PMP	EDUCACIÓN Y CULTURA	LIANQUEHUE	P. VARAS	ORSENO	30094948	MEJORAMIENTO SAGRADO COBAZON DE SALUD	43.700.000	21.560.000	21.560.000	0	0	ORS
31	NN	PMP	EDUCACIÓN Y CULTURA	LIANQUEHUE	P. VARAS	EJECUCIÓN	30725877	MEJORAMIENTO INTERIOR ZONA TÍPICA DE PUERTO VARAS	450.000.000	0	20.000.000	200.000.000	230.000.000	ERP
31	NN	PMP	EDUCACIÓN Y CULTURA	LIANQUEHUE	P. VARAS	EJECUCIÓN	30094948	MEJORAMIENTO PARROQUIA SAGRADO COBAZON DE JESUS	883.953.000	0	20.000.000	200.000.000	583.000.000	ERP
31	A	PMP	EDUCACIÓN Y CULTURA	CHILE	CASTRO	EJECUCIÓN	30086407	RESTAURACIÓN FUESEN PATRIMONIO DE LA HUMANIDAD DE RIJAN	678.304.000	678.304.000	20.549.000	0	0	ORS
31	A	PMP	EDUCACIÓN Y CULTURA	CHILE	CASTRO	EJECUCIÓN	30086407	RESTAURACIÓN FUESEN PATRIMONIO DE LA HUMANIDAD DE PERCIN	822.546.000	652.020.000	0	0	0	ORS
31	A	PMP	MULTISECTORIAL	CHILE	CASTRO	EJECUCIÓN	30072269	CONSERVACIÓN FUESEN PATRIMONIO DE SAN FRANCISCO CASTRO (CS3)	109.090.000	98.000.000	0	0	0	ORS*
33	A	PMP	EDUCACIÓN Y CULTURA	CHILE	ANCUD	EJECUCIÓN	30085791	INVESTIGACIÓN DEL SISTEMA DE FUENTES AGUAS DE ANCO	105.567.000	3.962.000	10.000.000	0	0	ORS**
33	A	PMP	EDUCACIÓN Y CULTURA	CHILE	ANCUD	PREFACT. BUDADO	30077594	PREFACT. BUDADO RESTAURACIÓN FUENTE SAN CARLOS	50.740.000	1.500.000	88.240.000	0	0	ORS**
31	NN	PMP	EDUCACIÓN Y CULTURA	CHILE	QUINCHAO	EJECUCIÓN	30038809	REPOSICIÓN MUSEO DE ALPUL COMUNA DE QUINCHAO	540.899.000	0	100.000.000	440.899.000	0	OR
TOTAL									8.445.511.200	1.673.172.300	1.526.718.900	1.891.895.000	3.583.774.000	

### 3.4.3 Fondo de Infraestructura Educativa (FIE)

La Ley de Presupuesto incorpora recursos al Ministerio de Educación, destinados al financiamiento de la ejecución de iniciativas de inversión y adquisición de activos no financieros destinados a infraestructura, equipamiento y mobiliario educativo, así como a la compra de terrenos para la instalación o acondicionamiento de establecimientos o locales educativos del sector municipal; recursos que de manera fundada son transferidos al Gobierno Regional. En el proyecto Ley de Presupuesto 2013 se han

asignado MM\$8.695 para esta provisión.

Dentro de sus objetivos está el de apoyar de manera complementaria la construcción de infraestructura de locales educativos que ingresan o mantienen la jornada escolar completa. Abarca todos los niveles educativos: prebásica, básica educación de adultos, educación técnico-profesional y científico-humanista.

Esta provisión también puede ser utilizada en la solución de problemas de seguridad e higiene, en la adquisición de terrenos, en la elaboración de diseños de arquitectura o ingeniería y para incorporar obras de arte en los nuevos locales escolares.



[illegible]



### 3.4.4 Programa de apoyo al Transporte Regional Transantiago

La Ley 20.378, en su Artículo 5°, entrega un subsidio a un Programa de Apoyo al Transporte Regional que contemplará un aporte al transporte público remunerado en zonas aisladas, al transporte escolar y a acciones que promueven el transporte público en las regiones.

La provisión se sustenta en un aporte especial que se entrega a la Subsecretaría de Desarrollo Regional y Administrativo, el que para el año 2013 contempla en la Ley de Presupuesto, MM\$8.621 para el Gobierno Regional de Los Lagos el que, se estima, llegará

a MM\$ 13.747 al diciembre del año 2013.

Los Gobiernos Regionales están facultados para comprometer gastos en iniciativas de inversión, incluidos estudios de factibilidad y diseño, tomando en cuenta su impacto y/o rentabilidad social. Orientando sus iniciativas hacia la infraestructura para el transporte público y su modernización, a la infraestructura para el transporte en general, tales como mejoras viales, semaforización, paraderos, terminales de pasajeros, terminales de locomoción colectiva o proyectos que favorezcan el transporte no motorizado y a otras inversiones distintas a las señaladas anteriormente, lo que se deberá fundar en la relevancia que dichas inversiones representan para la región.





# PRESUPUESTO FNDR 2013 - PROVISIÓN TRANSANTIAGO

SUBT.	ESTADO	PROVISIÓN	SECTOR	PROVINCIA	COMUNA	ETAPA	EBP	NOMBRE DEL PROYECTO	COSTO	GASTO AÑOS ANTERIORES	PRESUPUESTO 2013	ABRIL 2014	PPTO. FUTURO	RATE 2012	
3	A	TIS	TRANSPORTE	OSORNO	OSORNO	EJECUCIÓN	20067438	PLAN CIUDAD-HUBLOT ACCESO NORTE A OSORNO	3.874.000.000	0	600.150.000	600.000.000	2.673.850.000	0RS	
3	A	TIS	TRANSPORTE	OSORNO	OSORNO	EJECUCIÓN	30062626	MEJORAMIENTO PARQUE BELLA VISTA DEL RIO RAHE	1.245.465.837	1.235.533.837	5.933.000	0	0RS	0RS	
3	A	TIS	TRANSPORTE	OSORNO	OSORNO	EJECUCIÓN	30063366	CONSERVACIÓN PASARELA PEATONAL DIVERERA	77.144.000	40.000.000	38.144.000	0	0RS	0RS	
3	A	TIS	TRANSPORTE	OSORNO	OSORNO	EJECUCIÓN	30061445	MEJORAMIENTO CALLE ACAPUCO	278.710.000	258.710.000	258.710.000	0	0RS	0RS	
3	A	TIS	TRANSPORTE	OSORNO	OSORNO	OSORNO	30043744	MEJORAMIENTO AVENIDA REPUBLICA OSORNO	94.800.000	94.800.000	37.200.000	0	0RS	0RS	
3	A	TIS	TRANSPORTE	OSORNO	OSORNO	OSORNO	30042755	MEJORAMIENTO AVENIDA JULIO GIESMANN OSORNO	65.940.000	30.329.000	38.592.000	0	0RS	0RS	
3	N	TIS	TRANSPORTE	OSORNO	OSORNO	EJECUCIÓN	30070930	PLAN CIUDAD - MEJORAMIENTO ACCESO NORTE OSORNO CON CALLE PORTALES	468.000.000	0	0	0	468.000.000	0RS/ FHCHA 2013	
3	N	TIS	TRANSPORTE	OSORNO	OSORNO	EJECUCIÓN	30075894	PLAN CIUDAD - CONSTRUCCIÓN NUEVO PUENTE PORTALES	1.756.000.000	0	0	0	1.756.000.000	0RS/ FHCHA 2013	
3	N	TIS	TRANSPORTE	OSORNO	OSORNO	EJECUCIÓN	30075075	MEJORAMIENTO CALLE PANAMERICANA RAHE - OSORNO	102.736.000	0	102.736.000	0	0RS	0RS	
3	N	TIS	TRANSPORTE	OSORNO	OSORNO	EJECUCIÓN	30075370	CONSTRUCCIÓN RED DE COLONIAS OSORNO	1.502.000.000	0	700.000.000	700.000.000	102.000.000	0RS	
3	N	TIS	TRANSPORTE	OSORNO	OSORNO	EJECUCIÓN	30072759	CONSERVACIÓN ADARVAS SECTOR OMBRE DE OSORNO	450.795.000	0	300.000.000	150.795.000	0RS	0RS	
3	N	TIS	TRANSPORTE	OSORNO	P. OCTAY	EJECUCIÓN	30062848	CONSTRUCCIÓN CISTARERA DE VIAL DE PUERTO OCTAY	2.798.383.000	0	600.000.000	600.000.000	1.598.383.000	0RS	
3	N	TIS	TRANSPORTE	OSORNO	P. OCTAY	EJECUCIÓN	30062786	CONSTRUCCIÓN CALLE TECHADA EN VIAL DE PUERTO OCTAY	357.048.000	0	67.000.000	190.048.000	0RS	0RS	
3	A	TIS	TRANSPORTE	OSORNO	PURANQUE	EJECUCIÓN	30063449	CONSERVACIÓN PREDIO CAMINO COLGUAL LA POZA BLANCA (CSO)	40.000.000	0	600.000.000	21.000.000	0RS*	0RS*	
3	N	TIS	TRANSPORTE	OSORNO	PURANQUE	EJECUCIÓN	30072752	MEJORAMIENTO CALLES PLAZA CORTE AUTO	380.000.000	0	50.448.000	329.552.000	0RS/ FHCHA 2013	0RS/ FHCHA 2013	
3	N	TIS	TRANSPORTE	OSORNO	PURANQUE	EJECUCIÓN	30062074	HUBLOT ACCESO CALLE P. MONTT CON ESPACIO PUBLICO PEATONAL PURANQUE	447.330.000	0	80.000.000	167.330.000	200.000.000	0RS/ FHCHA 2013	
3	N	TIS	TRANSPORTE	OSORNO	PURANQUE	OSORNO	30075805	CONSTRUCCIÓN OSORNO VIAL COMPLETA PURANQUE	23.000.000	0	13.000.000	10.000.000	0RS/ FHCHA 2013	0RS/ FHCHA 2013	
3	N	TIS	TRANSPORTE	OSORNO	PURANQUE	OSORNO	30075803	OSORNO VIAL COMPLETA CORTE AUTO	23.000.000	0	13.000.000	10.000.000	0RS/ FHCHA 2013	0RS/ FHCHA 2013	
3	N	TIS	TRANSPORTE	OSORNO	PUY FLE	EJECUCIÓN	30063565	CONSTRUCCIÓN PAVIMENTACIÓN CALLE GENERAL LABROS	358.700.000	0	200.000.000	158.700.000	0RS	0RS	
3	N	TIS	TRANSPORTE	OSORNO	PUY FLE	EJECUCIÓN	30063565	CONSTRUCCIÓN TERMINAL DE BUSES VIAL ENTRE LAGOS	343.700.000	0	100.000.000	243.700.000	0RS	0RS	
3	N	TIS	TRANSPORTE	OSORNO	PUY FLE	PRE-FACTIBILIDAD	30063565	PRE-FACTIBILIDAD MEJORAMIENTO ACCESO PRINCIPAL DEL NEURO DESDE LA RUTA 5	10.946.000	0	10.946.000	0	0RS	0RS	
3	N	TIS	TRANSPORTE	OSORNO	PUY FLE	EJECUCIÓN	30063565	CONSERVACIÓN PREDIO CAMINO MEJUELOS CATRINILLA DEL ALBIO (CSO)	398.000.000	0	398.000.000	0	0RS*	0RS*	
3	N	TIS	TRANSPORTE	OSORNO	PUY FLE	EJECUCIÓN	30075075	REPOSICIÓN DE VEREDAS COMUNA DEL NEURO Y RINCHILLO (CSO 33)	400.000.000	0	100.000.000	300.000.000	0RS/ FHCHA 2013	0RS/ FHCHA 2013	
3	N	TIS	TRANSPORTE	OSORNO	S. A. DE LA COSTA	OSORNO	30064523	OSORNO CONSTRUCCIÓN ESCALERA ABELT D'HERNAY AD DE BAHIA MANSA	31.500.000	0	31.500.000	0	0RS	0RS	
3	N	TIS	TRANSPORTE	OSORNO	S. A. DE LA COSTA	OSORNO	30064521	OSORNO CONSTRUCCIÓN ESCALERA ABELT D'HERNAY AD DE BAHIA MANSA	32.888.000	0	20.000.000	12.888.000	0RS/ FHCHA 2013	0RS/ FHCHA 2013	
3	N	TIS	TRANSPORTE	OSORNO	S. A. DE LA COSTA	OSORNO	30063565	CONSTRUCCIÓN PUENTE EN CHORRO TRONCEN	18.500.000	0	30.000.000	15.500.000	0RS	0RS	
3	N	TIS	TRANSPORTE	OSORNO	S. A. DE LA COSTA	EJECUCIÓN	30070930	MEJORAMIENTO OBRERAS CALLES DE PUANCHO	880.183.000	0	250.000.000	630.183.000	0RS	0RS	
3	N	TIS	TRANSPORTE	OSORNO	SAN PABLO	OSORNO	30063537	MEJORAMIENTO ACCESO NORTE Y CARRETA DE RODADO COMUNA DE SAN PABLO	85.000.000	0	85.000.000	0	0RS	0RS	
3	N	TIS	TRANSPORTE	OSORNO	PROV. OSORNO	EJECUCIÓN	30063289	CONSERV. PUENTE CAM. PURANQUE-ABRERUELOS DEL NEURO (CSO)	394.071.390	1.000.000	200.000.000	193.071.390	0RS*	0RS*	
3	N	TIS	TRANSPORTE	OSORNO	PROV. OSORNO	EJECUCIÓN	30063289	CONSERVACIÓN CAMINOS COMUNA INDEBENS CON PURANQUE Y DEL NEURO (CSO)	33.948.000	0	33.948.000	0	0RS	0RS	
3	N	TIS	TRANSPORTE	OSORNO	PROV. OSORNO	EJECUCIÓN	30075075	AMPLIACIÓN MEJORAMIENTO INFRAESTRUCTURA PASO CARERNA SAMORE	1.508.674.000	0	150.000.000	400.000.000	558.674.000	0RS	
29	N	TIS	TRANSPORTE	OSORNO	PROV. OSORNO	EJECUCIÓN	30075075	ADQUISICIÓN MAQUINARIA INTERRAL PASO CARERNA SAMORE	830.000.000	0	3.000.000	400.000.000	400.000.000	0RS*	0RS*
3	A	TIS	TRANSPORTE	LANQUILHE	P. MONTT	OSORNO	20065455	OSORNO MEJORAMIENTO CALLE PAULINE HARTER	8.000.000	3.000.000	30.000.000	0	0RS	0RS	
3	A	TIS	TRANSPORTE	LANQUILHE	P. MONTT	EJECUCIÓN	30062938	MEJORAMIENTO DE 6 ESCALERAS SECTOR CENTRO DE PUERTO MONTT	762.455.102	708.400.630	53.024.470	0	0RS	0RS	
3	N	TIS	TRANSPORTE	LANQUILHE	P. MONTT	EJECUCIÓN	30072769	PLAN CIUDAD - MEJORAMIENTO AVIAL, PUENTE BANEZ, OBLIETAPA, TRAMON, EJECUTIVO	6.848.250.000	0	433.875.000	550.000.000	5.864.375.000	0RS	0RS
3	N	TIS	TRANSPORTE	LANQUILHE	P. MONTT	OSORNO	30063458	OSORNO MEJORAMIENTO INTERCOMUNAL SECTOR ALERCE	300.500.000	0	300.500.000	0	0RS	0RS	
3	N	TIS	TRANSPORTE	LANQUILHE	P. MONTT	EJECUCIÓN	30063458	CONSTRUCCIÓN PUENTE EL SOBORDO DE PUERTO MONTT	242.325.000	0	20.000.000	222.325.000	0RS	0RS	
3	N	TIS	TRANSPORTE	LANQUILHE	P. MONTT	PRE-FACTIBILIDAD	30070930	MEJORAMIENTO CALLE BELLA VISTA DE PUERTO MONTT	49.755.000	0	20.000.000	27.755.000	0RS/ FHCHA 2013	0RS/ FHCHA 2013	
3	N	TIS	TRANSPORTE	LANQUILHE	P. MONTT	EJECUCIÓN	30072683	CONSERVACIÓN CAMINO VIAL COMPLETA CALLE CALBUCO	370.403.000	0	245.450.000	124.953.000	0RS	0RS	
3	N	TIS	TRANSPORTE	LANQUILHE	CALBUCO	OSORNO	30063458	CONSTRUCCIÓN PAVIMENTOS AVENIDA PRESIDENTE BANEZ	246.920.000	0	10.000.000	236.920.000	0RS	0RS	
3	N	TIS	TRANSPORTE	LANQUILHE	CHICHAMO	EJECUCIÓN	30072474	REPOSICIÓN PASARELA PASO DEL LEON	380.000.000	0	20.000.000	160.000.000	200.000.000	0RS	0RS
3	A	TIS	MULTISECTORIAL	LANQUILHE	FRESA	EJECUCIÓN	30062652	REPOSICIÓN PLAZA DE ARMAS DE FRESA	677.597.000	0	708.200.688	420.385.372	0RS	0RS	
3	A	TIS	TRANSPORTE	LANQUILHE	FRESA	EJECUCIÓN	30063037	MEJORAMIENTO OBRERAS CALLES PURANQUE LOS PRODUS	1.324.418.203	658.103.944	484.450.589	20.894.680	0RS	0RS	
3	N	TIS	TRANSPORTE	LANQUILHE	FRESA	EJECUCIÓN	30075922	MEJORAMIENTO TRES CALLES LOCUCION DE TRABAJO COMUNA DE FRESA	306.500.000	0	35.000.000	271.500.000	0RS	0RS	
3	N	TIS	TRANSPORTE	LANQUILHE	FRUTILLAR	EJECUCIÓN	30063221	MEJORAMIENTO AVIAL, BERNARDO FILIPINO	457.745.000	1.000.000	323.000.000	134.745.000	0RS	0RS	
3	N	TIS	TRANSPORTE	LANQUILHE	FRUTILLAR	EJECUCIÓN	30063258	CONSERVACIÓN CARRETERA DE REDADO AV. ARTURO ALESSANDRI	84.000.000	0	100.000.000	500.000.000	21.000.000	0RS	0RS
3	N	TIS	TRANSPORTE	LANQUILHE	FRUTILLAR	EJECUCIÓN	30072477	CONSTRUCCIÓN AVIAL, ROBERTO SIMPSON SECTOR PASA FRUTILLAR	400.450.000	0	100.000.000	300.450.000	0RS	0RS	
3	N	TIS	TRANSPORTE	LANQUILHE	FRUTILLAR	EJECUCIÓN	30072477	CONSTRUCCIÓN CALLE NUEVA DE FRUTILLAR	652.705.000	0	100.000.000	300.000.000	252.705.000	0RS	0RS
3	A	TIS	TRANSPORTE	LANQUILHE	LOS MUERMOS	EJECUCIÓN	3004750	CONSTRUCCIÓN PAVIMENTACIÓN CIRCULO DE PUEBLO SAN JOSE	185.102.000	20.000.000	175.102.000	0	0RS	0RS	

SUBT.	EST ADJ	PROVINCIA	SECTOR	COMUNA	ETAPA	BIP	NOMBRE DEL PROYECTO	COSTO	GAST ADJ AÑOS ANTERIORES	PRESUPUESTO 2013	ARRASTRE 2014	PPTO. FUTURO	RATE 2012	
3	A	TR	TRANSPORTE	LLANQUIHE	EJECUCIÓN	30062941	MEJORAMIENTO 8 CALLES SECTOR EL TRAVELLO	983.472.000	0	400.005.000	508.468.000	0	0 RS	
3	NN	TR	TRANSPORTE	LLANQUIHE	EJECUCIÓN	300757	CONSTRUCCIÓN PAVIMENTO ALICATADO VARIAS CALLES URBANAS AMARILLO COLON VALD	128.420.000	0	0	0	0	0 AAR-RS	
3	NN	TR	TRANSPORTE	LLANQUIHE	EJECUCIÓN	30075802	CONSTRUCCIÓN CERCADO SECTOR LOS MUERMOS-CANTAS	283.384.000	0	50.000.000	100.000.000	0	185.384.000 AAR	
3	A	TR	TRANSPORTE	LLANQUIHE	EJECUCIÓN	3008334	MEJORAMIENTO 4 CALLES LOCALIDAD DE OLENCH	983.653.295	883.957.705	46.300.589	0	0	0 RS	
3	A	TR	TRANSPORTE	LLANQUIHE	EJECUCIÓN	3007850	MEJORAMIENTO CALLE GASPARD DEL REY BARCELONA Y 2 DE MAYO	1.082.273.794	790.057.945	278.283.85	0	0	0 RS	
3	N	TR	TRANSPORTE	LLANQUIHE	EJECUCIÓN	3007466	CONSTRUCCIÓN MURO CONTENCION HERRERA SUR, RIO MAILLIN	338.740.000	0	338.740.000	0	0	0 RS	
3	NN	TR	TRANSPORTE	LLANQUIHE	OT	3007881	MEJORAMIENTO OBRERAS CALLES LOCALIDAD DE CADEMAPAL COMUNA MAILLIN	15.40.000	0	15.40.000	0	0	0 OT	
3	NN	TR	TRANSPORTE	LLANQUIHE	OT	3007855	MEJORAMIENTO OBRERAS CALLES LOCALIDAD DE OLENCH, COMUNA DE MAILLIN	20.653.000	0	20.653.000	0	0	0 AAR-R	
3	A	TR	TRANSPORTE	LLANQUIHE	EJECUCIÓN	30075803	REPOSICIÓN PASARELAS VALLE EL CALAU SENDERO DE CHILE	135.10.000	3.194.000	137.945.000	0	0	0 RS	
29	N	TR	TRANSPORTE	LLANQUIHE	EJECUCIÓN	3008587	AUDITACIÓN LANCAMUNIPAL LAGO TODOS LOS SANTOS SECTOR (CS3)	45.944.000	0	45.944.000	0	0	0 RS*	
3	NN	TR	TRANSPORTE	LLANQUIHE	EJECUCIÓN	3009219	MEJORAMIENTO CALLE LAS OBRERAS DE PUERTO VARIAS	180.253.000	0	20.000.000	160.253.000	0	0 AAR	
3	A	TR	TRANSPORTE	LLANQUIHE	EJECUCIÓN	3004589-3	CON. PBR. PUENTES PROV. DE LLANQUIHE, S/V NUBRE, LA PERA Y CAMAHOVAC	700.792.279	137.708.829	583.000.400	0	0	0 RS	
3	A	TR	MULTISECTORIAL	CHILE	PROYECTO	3008242	MEJORAMIENTO AVENIDA GALVARRAMI IMPERIOS DE CASTRO-PRERACTIDAD	183.004.000	4.720.000	189.884.000	0	0	0 RS	
3	NN	TR	TRANSPORTE	CHILE	EJECUCIÓN	300989	MEJORAMIENTO CALLE MANUEL LUCIA	438.471.000	0	238.471.000	200.000.000	0	0	0 RS
3	A	TR	TRANSPORTE	CHILE	EJECUCIÓN	3008573	MEJORAMIENTO CALLES ESTELA VELAZ, TEODORO KAMMANN Y ANETO	140.053.994	5.832.000	188.48.594	0	0	0 RS	
29	A	TR	TRANSPORTE	CHILE	EJECUCIÓN	30085974	AUDITACIÓN INSTALACION DE SEMAFOROS COMUNA DE ANCOLO (CS3)	275.942.558	144.851.530	133.881.278	0	0	0 RS*	
3	A	TR	TRANSPORTE	CHILE	EJECUCIÓN	3007789	CONSERVACIÓN VÍAS DE CIRCULACIÓN OBRERAS CALLES DE ANCOLO	94.980.388	4.980.388	30.000.000	0	0	0 RS	
3	A	TR	TRANSPORTE	CHILE	EJECUCIÓN	3008805	MEJORAMIENTO CALLE KAMPE HERRERA, CACHINGO	423.714.000	30.000.000	383.714.000	0	0	0 RS	
3	NN	TR	TRANSPORTE	CHILE	EJECUCIÓN	30075856	CONSTRUCCIÓN CERCADO VIAL LECHUGA COMUNA DE ANCOLO	858.277.000	0	200.000.000	658.277.000	0	0 RS*	
29	N	TR	MULTISECTORIAL	CHILE	EJECUCIÓN	3008582	AUDIT. TRACTOR 444 Y EQUIPO DESARROLLADOR PARA CONSERVACIÓN VIAL (CS3)	90.000.000	0	90.000.000	0	0	0 RS*	
3	NN	TR	TRANSPORTE	CHILE	EJECUCIÓN	3009567	CONSERVACIÓN CAMINO BASCOTRUTA W. 59 LA PLAYA (CS3)	175.384.000	0	175.384.000	0	0	0 AAR	
3	NN	TR	TRANSPORTE	CHILE	EJECUCIÓN	3004419	REPOSICIÓN CAMINO TOLVA PARA MEJORAMIENTO DE CAMINOS(CS3)	20.826.000	0	20.826.000	0	0	0 RS*	
29	N	TR	TRANSPORTE	CHILE	EJECUCIÓN	30075802	REPOSICIÓN PAVIMENTO ALICATADO PROLONGACIÓN GUETA ANCOLO DE LA COMUNA	108.883.000	0	108.883.000	0	0	0 RS*	
3	NN	TR	TRANSPORTE	CHILE	OT	30075802	REPOSICIÓN PAVIMENTO ALICATADO PARA MEJORAMIENTO DE CAMINOS DUCHALE	200.000.000	0	47.870.000	152.129.000	0	0 SR	
29	NN	TR	TRANSPORTE	CHILE	EJECUCIÓN	30075825	AUDITACIÓN DE MAQUINARIAS PARA MEJORAMIENTO DE CAMINOS DUCHALE	328.585.000	0	113.597.000	214.974.000	0	0 SR*	
3	NN	TR	TRANSPORTE	CHILE	OT	3008792	MEJORAMIENTO CISTANERA PULGUEON, ES LA LEYMA	76.773.000	0	76.773.000	0	0	0 AAR	
3	A	TR	MULTISECTORIAL	CHILE	EJECUCIÓN	30078866	REPOSICIÓN REMEDIACIÓN PLAZA DE OBRERAS DE OLENCH	18.955.000	800.000	18.055.000	0	0	0 RS	
3	NN	TR	TRANSPORTE	CHILE	EJECUCIÓN	3009808	CONSTRUCCIÓN PAVIMENTO ALICATADO POTE ALESSANDRI	180.000.000	0	55.000.000	105.000.000	0	0 AAR	
29	NN	TR	TRANSPORTE	CHILE	EJECUCIÓN	300980	AUDITACIÓN DE MAQUINARIAS PARA LA CONSERVACIÓN DE CAMINOS DUELLON	435.000.000	0	106.073.000	328.927.000	0	0 AAR	
29	N	TR	TRANSPORTE	CHILE	EJECUCIÓN	3009731	AUDITACIÓN BARAZA PARA LA COMUNA DE OLENCH (CS3)	320.000.000	0	320.000.000	0	0	0 RS*	
29	N	TR	TRANSPORTE	CHILE	EJECUCIÓN	3009845	AUD. MAQUINARIAS PARA TRABAJOS DE LA RED VIAL DE LA COMUNA DE OLENCH (CS3)	238.403.000	0	238.403.000	0	0	0 RS*	
3	NN	TR	TRANSPORTE	CHILE	EJECUCIÓN	30075807	MEJORAMIENTO PASAD. J.P. TUDY Y DAVID ARELLANO OLENCH	270.245.000	0	30.000.000	240.245.000	0	0 OT	
3	NN	TR	TRANSPORTE	CHILE	OT	3009850	REPOSICIÓN TERMINAL DE BUSES DE ALCOLO	42.184.000	0	42.184.000	0	0	0 R	
33	A	TR	TRANSPORTE	REGION X	EJECUCIÓN	3009855	PROGRAMA DE REMEDIACIÓN DE BUSES	1.797.300.000	1.014.000.000	783.320.000	0	0	0 RS**	
3	A	TR	TRANSPORTE	REGION X	EJECUCIÓN	3009877	CONSERVACIÓN DE VÍAS URBANAS REGIÓN DE LOS LAGOS 2011(CS3)	800.000.000	105.750.000	500.000.000	194.250.000	0	0 RS*	
TOTAL								46.200.851.370	5.981.472.914	13.874.886.054	11.768.880.382	14.597.372.000		




### 3.4.5 Fondo de Innovación para la Competitividad (FIC)

El programa se inicia a contar del año 2008 y constituye una provisión presupuestaria a los Gobiernos Regionales desde el Fondo de Innovación para la Competitividad (FIC). La transferencia de recursos se realiza desde el Ministerio de Economía, Fomento y Turismo, quien administra el FIC a la SUBDERE, la que a su vez los distribuye entre los Gobiernos Regionales de acuerdo a lo establecido en la respectiva glosa presupuestaria y por resolución visada por DIPRES.

Los Gobiernos Regionales, por su parte, asignan los recursos para su ejecución a las instituciones que la Ley define como elegibles. Dado que hasta el presente no ha existido un marco legal específico para el fomento de la innovación a nivel regional, desde los inicios el programa ha operado a través de glosas en la Ley de Presupuestos de cada año que regulan la aplicación de sus recursos.

Su objetivo es crear y sostener sistemas regionales de innovación más eficaces para promover el desarrollo en las regiones. Su aporte anual para el año 2013, está estimado en el Proyecto Ley de Presupuesto, en MM\$ 1.239.



## PRESUPUESTO FNDR 2013 PROVISIÓN FONDO DE INNOVACIÓN Y COMPETITIVIDAD

SUBT.	ESTADO	PROVISIÓN	SECTOR	PROVINCIA	COMUNA	ETAPA	EBP	NOMBRE DEL PROYECTO	COSTO	GASTADO AÑOS ANTERIORES	PRESUPUESTO 2013	ARRASTRE 2014	PPTO. FUTURO	RATE 2012
33	A	EC	EDUCACIÓN Y CULTURA	REGIÓN X	REGIONAL-RC	EJECUCIÓN	3015272	GESTIÓN DE UN MODELO EDUCATIVO INNOVADOR BASADO EN EL USO ERAC	130.000.000	121.570.000	8.430.000	0	0	0 RS**
33	A	EC	ENERGÍA	REGIÓN X	REGIONAL-RC	EJECUCIÓN	3027448	CORFO-ANFOA CHE PARA LA REGIÓN DE LOS LAGOS 2008-2010	650.000.000	601.400.000	38.590.000	0	0	0 RS**
33	A	EC	MULTISECTORIAL	REGIÓN X	REGIONAL-RC	EJECUCIÓN	3026533	COM-IT - DESARROLLO DEL CAPITAL HUMANO Y DE ESTRATEGIAS DE INNOVACIÓN	448.977.000	100.000.000	348.977.000	0	0	0 RS**
33	A	EC	PESCA	REGIÓN X	REGIONAL-RC	EJECUCIÓN	3015208	EVALUACIÓN DEL RECURSO PESQUERO TURBIDAZA LA HUAY DE PAJO	82.980.000	74.954.000	8.026.000	0	0	0 RS**
33	A	EC	PESCA	REGIÓN X	REGIONAL-RC	EJECUCIÓN	3015202	IMPLEMENTACIÓN DE UN MODELO DE GESTIÓN ECONOMICA TERRITORIAL	103.885.000	102.495.000	1.390.000	0	0	0 RS**
33	A	EC	PESCA	REGIÓN X	REGIONAL-RC	EJECUCIÓN	3015205	GESTIÓN DE CALIDAD LA TRANSFORMACIÓN Y LA INNOVACIÓN COMO	98.800.000	88.970.000	9.830.000	0	0	0 RS**
33	A	EC	PESCA	REGIÓN X	REGIONAL-RC	EJECUCIÓN	3015206	PRODUCTO INNOVADOR AL VALOR AGREGADO DEL PELFREY DEL MAR	100.025.000	82.816.000	17.209.000	0	0	0 RS**
33	A	EC	PESCA	REGIÓN X	REGIONAL-RC	EJECUCIÓN	3015208	ESTRATEGIA DE INNOVACIÓN PARA LOS PRODUCTORES DE LA PESCA	130.100.000	107.000.000	23.100.000	0	0	0 RS**
33	A	EC	PESCA	REGIÓN X	REGIONAL-RC	EJECUCIÓN	3015272	PROPUESTA DE MONITOREO PARA LA INDUSTRIA MARIQUITA	83.978.229	75.480.000	8.398.229	0	0	0 RS**
33	A	EC	SERVICIOS DEPORTIVO	REGIÓN X	REGIONAL-RC	EJECUCIÓN	3015204	PLAN DE MANEJO SUSTENTABLE Y MODELO DE RECAUDACIÓN	128.807.000	115.505.000	12.888.000	0	0	0 RS**
33	A	EC	TURISMO	REGIÓN X	REGIONAL-RC	EJECUCIÓN	3015274	DETERMINACIÓN Y EVALUACIÓN DE LOS FACTORES QUE INCIDEN EN LOS STICK	125.000.000	102.500.000	12.500.000	0	0	0 RS**
33	A	EC	EDUCACIÓN Y CULTURA	REGIÓN X	REGIONAL-RC	EJECUCIÓN	3026375	CENTRO DE EMPREQUEAMIENTO ENSEÑANZA TÉCNICA PROFESIONAL DE LA PROVINCIA	48.025.000	12.562.750	35.462.250	0	0	0 RS**
33	A	EC	PESCA	REGIÓN X	REGIONAL-RC	EJECUCIÓN	3026358	SISTEMA DE CONTROL DE SECAPIA (ATA COPIACHO)	83.978.308	73.344.827	10.633.481	0	0	0 RS**
33	A	EC	PESCA	REGIÓN X	REGIONAL-RC	EJECUCIÓN	3026352	MEJORAR LA COMPETITIVIDAD Y SUSTENTABILIDAD DE LA PESCA ARTESANAL	181.025.448	140.257.382	120.772.066	0	0	0 RS**
33	A	EC	PESCA	REGIÓN X	REGIONAL-RC	EJECUCIÓN	3026355	LUCHES CHENO PARA PRODUCCIÓN COMERCIAL DE "MUT"	188.270.000	47.305.000	140.965.000	0	0	0 RS**
33	A	EC	PESCA	REGIÓN X	REGIONAL-RC	EJECUCIÓN	3026378	SEMILLAS COMO ALTERNATIVA DE DIVERSIFICACIÓN PARA PESCADORES	144.102.388	38.028.187	70.233.000	37.853.299	0	0 RS**
33	A	EC	SERVICIOS DEPORTIVO	REGIÓN X	REGIONAL-RC	EJECUCIÓN	3026356	BIENES PRODUCTAS SANADERAS PARA REDUCIR LA CARGA DE PATÓGENOS EN	77.276.000	13.944.000	58.002.000	0	0	0 RS**
33	A	EC	SERVICIOS DEPORTIVO	REGIÓN X	REGIONAL-RC	EJECUCIÓN	3026357	SISTEMA PARA EL MANEJO DE PRODUCCIÓN COMO SISTEMA DE DIVERSIFICACIÓN DE PRODUCTOS	72.385.000	18.076.750	54.308.250	0	0	0 RS**
33	A	EC	PESCA	REGIÓN X	REGIONAL-RC	EJECUCIÓN	3026358	PAELLA REAL DE PRODUCCIÓN COMO SISTEMA DE DIVERSIFICACIÓN DE PRODUCTOS	107.485.900	28.978.475	80.507.425	0	0	0 RS**
33	A	EC	PESCA	REGIÓN X	REGIONAL-RC	EJECUCIÓN	3026372	IMPLEMENTACIÓN DEL AMB "AZTUMARCO BOUTEX NOX"	74.815.000	18.632.750	55.582.250	0	0	0 RS**
33	A	EC	PESCA	REGIÓN X	REGIONAL-RC	EJECUCIÓN	3026382	BANCO DE SEMILLAS PARA CALAS	150.000.000	37.500.000	67.305.000	45.194.000	0	0 RS**
33	A	EC	PESCA	REGIÓN X	REGIONAL-RC	EJECUCIÓN	3026359	ALGAS MARINAS CALAS PARA CONSUMO HUMANO	88.140.000	21.535.000	64.605.000	0	0	0 RS**
33	A	EC	TURISMO	REGIÓN X	REGIONAL-RC	EJECUCIÓN	3026386	RED DE TURISMO INTEGRADO Y ECO-DESARROLLO	116.978.994	78.244.985	43.462.000	44.772.988	0	0 RS**
33	A	EC	PESCA	REGIÓN X	REGIONAL-RC	EJECUCIÓN	3026388	TRATAMIENTO DE LAGOS RESIDUALES DE PESCADORIAS	162.897.296	40.749.324	87.077.750	35.170.272	0	0 RS**
33	A	EC	PESCA	REGIÓN X	REGIONAL-RC	EJECUCIÓN	3026380	IDENTIFICACIÓN DE LARVAS DE MACRÓFITAS Y TÉCNICAS MOLECULARES	72.804.300	18.278.075	54.526.225	0	0	0 RS**
33	A	EC	PESCA	REGIÓN X	REGIONAL-RC	EJECUCIÓN	3026383	VIVE LA PESCA ARTESANAL	82.040.000	20.510.000	61.530.000	0	0	0 RS**
33	A	EC	PESCA	REGIÓN X	REGIONAL-RC	EJECUCIÓN	3026384	SISTEMA DE ALIMENTACIÓN PARA ALIMENTAR LA PESCA Y PRODUCCIÓN DE	100.850.000	25.212.500	75.587.500	0	0	0 RS**
33	A	EC	ENERGÍA	REGIÓN X	REGIONAL-RC	EJECUCIÓN	3026388	PLANTAS MODULARES DE PRODUCCIÓN EN CAJETAS DE PESCADORES ARTESANALES	118.028.980	27.256.740	81.770.240	0	0	0 RS**
33	A	EC	SERVICIOS DEPORTIVO	REGIÓN X	REGIONAL-RC	EJECUCIÓN	3026389	ENERGIAS RENOVABLES NO CONVENCIONALES (ERNC) DE SUSTENTABILIDAD	175.883.440	43.973.380	121.910.060	10.049.330	0	0 RS**
33	A	EC	TURISMO	REGIÓN X	REGIONAL-RC	EJECUCIÓN	3026390	MEJORAMIENTO DE PAQUETES PARA SERVICIOS AMBIENTALES DEL AGUA PARA LA CIUDAD DE	80.000.000	15.000.000	45.000.000	0	0	0 RS**
33	A	EC	TURISMO	REGIÓN X	REGIONAL-RC	EJECUCIÓN	3027448	VIVE CHILE	144.834.000	38.208.500	106.625.500	0	0	0 RS**
33	A	EC	TURISMO	REGIÓN X	REGIONAL-RC	EJECUCIÓN	3027448	SERVIDOR SEMILLA DE ASISTENCIA TÉCNICA PARA EL APYO DE EMPREQUEAMIENTO	60.000.000	27.000.000	33.000.000	19.000.000	0	0 RS**
TOTAL									4.972.883.353	2.688.692.006	2.044.353.516	19.557.330	0	0



### 3.4.6 Saneamiento Sanitario (SS)

Esta línea de inversión busca contribuir a mejorar la calidad de vida de la población de escasos recursos que habita en condiciones de marginalidad sanitaria, es decir, con déficit de agua potable y alcantarillado, financiando proyectos de suministro de agua potable y/o alcantarillado, plantas de tratamiento de aguas servidas y casetas sanitarias, entre otros.

Su objetivo específico es reducir el déficit de cobertura de servicios de abastecimiento de agua y la disposición final adecuada de las aguas servidas,

en las áreas rurales con soluciones a un costo eficiente y sostenible.

Saneamiento Sanitario incluye la construcción de proyectos de provisión de agua potable y saneamiento rural, la reparación, rehabilitación y reemplazo de las plantas de tratamiento de aguas servidas existentes, así como las actividades para apoyar la ejecución y participación de la comunidad, con el propósito de asegurar la sostenibilidad de los proyectos. La SUBDERE esperaba repartir el 60% de esta provisión antes del 31 de diciembre del 2012, para lo cual este GORE ha estimado MM\$ 5.907 para fines del año 2013.



## PRESUPUESTO FNDR 2013 - PROVISIÓN SANEAMIENTO SANITARIO

SUBT. ESTADO	PROVISIÓN	SECTOR	PROVINCIA	COMUNA	ETAPA	BRP	NOMBRE DEL PROYECTO	COSTO	GASTADO AÑOS ANTERIORES	PRESUPUESTO 2013	ABRASTRE 2014	PPTOL FUTURO	RATE 2012
31 NN	SS	AGUA POTABLE Y ALCANTARILLADO	OSORNO		EJECUCIÓN	30125553	MEJORAMIENTO DOTACIÓN E IMPLANTACIÓN AGUA POTABLE COMUNA DE CASCADA	71.000.000	0	71.000.000	0	0	0 SR
33 A	SS	AGUA POTABLE Y ALCANTARILLADO	OSORNO	P. OCTAY	EJECUCIÓN	30165558	INSTALACIÓN SERVIDOR DE ALCANTARILLADO DE CASCADA	1.511.757.360	1.384.473.125	142.284.235	0	0	0 RS**
31 NN	SS	AGUA POTABLE Y ALCANTARILLADO	OSORNO	P. OCTAY	EJECUCIÓN	30165558	CONSTRUCCIÓN SISTEMA AGUA POTABLE RURAL SECTOR SUITE - EL CABRITO	397.400.000	0	200.000.000	17.400.000	0	0 R
31 NN	SS	AGUA POTABLE Y ALCANTARILLADO	OSORNO	P. OCTAY	EJECUCIÓN	30165558	CONSTRUCCIÓN SISTEMA AGUA POTABLE RURAL EL PONCHO	181.758.000	0	100.000.000	9.768.000	0	0 SR/ RCHA 2013
33 A	SS	AGUA POTABLE Y ALCANTARILLADO	OSORNO	PORRANQUE	EJECUCIÓN	30174334	CONSTRUCCIÓN ALCANTE Y PLANTA T.A.S. CHUQUERO	369.035.000	0	214.520.000	155.399.000	0	0 RS**
33 N	SS	AGUA POTABLE Y ALCANTARILLADO	OSORNO	PUNTALE	EJECUCIÓN	21027784	CONSTRUCCIÓN IMPROSTRUCTURA SANITARIA ALCANTARILLADO PUNTALE	588.147.000	0	500.000.000	107.198.000	61.052.000	0 RS**
31 NN	SS	AGUA POTABLE Y ALCANTARILLADO	OSORNO	PUNTALE	EJECUCIÓN	30143578	CONSTRUCCIÓN PLANTA DE TRATAMIENTO DE AGUAS SERVIDAS DE ENTRE LAGOS	1.462.079.000	0	557.599.000	595.356.000	294.774.000	0 ARI
31 NN	SS	AGUA POTABLE Y ALCANTARILLADO	OSORNO	S. J. DE LA COSTA	EJECUCIÓN	30165558	MEJORAMIENTO SISTEMA DE APP MARCHALE	716.200.000	0	50.000.000	76.200.000	0	0 SR
31 NN	SS	VIVIENDA	LANQUILE	P. MONTT	EJECUCIÓN	30172754	CONSTRUCCIÓN CASAS SANITARIAS SECTOR CORRENTOSO	389.758.000	0	20.000.000	946.258.000	0	0 ARI-R
33 A	SS	AGUA POTABLE Y ALCANTARILLADO	LANQUILE	COCHAMO	EJECUCIÓN	21049423	CONSTRUCCIÓN IMPROSTRUCTURA SANITARIA LOCALIDAD DE COCHAMO	1.773.763.177	1.234.824.534	38.944.193	0	0	0 RS
31 NN	SS	AGUA POTABLE Y ALCANTARILLADO	LANQUILE	COCHAMO	EJECUCIÓN	30165558	CONSTRUCCIÓN CASAS SANITARIAS EN PUERTO	1.324.530.000	0	30.000.000	351.000.000	944.530.000	0 SR
33 A	SS	AGUA POTABLE Y ALCANTARILLADO	LANQUILE	FRUTILLAR	EJECUCIÓN	21016542	CONSTRUCCIÓN IMPROSTRUCTURA SANITARIA LOCALIDAD DE CASMA	1.473.065.802	1.363.336.488	110.281.34	0	0	0 RS**
33 A	SS	AGUA POTABLE Y ALCANTARILLADO	LANQUILE		EJECUCIÓN	30174550	REPOSICIÓN PLANTA DE TRATAMIENTO DE AGUAS SERVIDAS LOS PEÑONES	980.570.000	0	474.535.465	462.236.630	53.589.905	0 RS**
33 NN	SS	AGUA POTABLE Y ALCANTARILLADO	LANQUILE		EJECUCIÓN	21032218	CONSTRUCCIÓN CASAS SANITARIAS LOCALIDAD UNICOTRO	585.000.000	0	50.000.000	300.000.000	295.000.000	0 ARI
33 A	SS	AGUA POTABLE Y ALCANTARILLADO	LANQUILE	P. VARAS	EJECUCIÓN	30165558	AMPLIACIÓN PLANTA DE TRATAMIENTO DE AGUA SERVIDAS DE NUEVA BRANAU	474.801.737	438.714.274	36.087.463	0	0	0 RS**
31 NN	SS	AGUA POTABLE Y ALCANTARILLADO	LANQUILE	P. VARAS	EJECUCIÓN	30172058	CONSTRUCCIÓN PLAN MAESTRO DE AGUAS LUVNAS DE PUERTO VARAS	200.200.000	0	200.200.000	0	0	0 RS
33 A	SS	VIVIENDA	CHILE	CHUNCH	EJECUCIÓN	21172016	CONSTRUCCIÓN CASAS SANITARIAS DE CHICHU	335.550.048	365.481.442	20.776.206	0	0	0 RS**
33 A	SS	VIVIENDA	CHILE	CHUNCH	EJECUCIÓN	21172016	CONSTRUCCIÓN CASAS SANITARIAS DE HUILUNCO	435.081.250	16.150.000	277.210.000	202.510.750	0	0 RS**
33 NN	SS	AGUA POTABLE Y ALCANTARILLADO	CHILE	CHUNCH	EJECUCIÓN	21044226	INSTALACIÓN SERVIDOR DE AGUA POTABLE RURAL DE NOTICO	651.000.000	0	389.774.000	251.776.000	0	0 RS**
31 NN	SS	AGUA POTABLE Y ALCANTARILLADO	CHILE	CHUNCH	EJECUCIÓN	30165558	CONSTRUCCIÓN SERVIDOR DE AGUA POTABLE RURAL DE ALCANTARILLADO DE RAUCO	389.095.000	0	35.000.000	326.095.000	0	0 R
31 NN	SS	AGUA POTABLE Y ALCANTARILLADO	CHILE	CHUNCH	EJECUCIÓN	30165558	MEJORAMIENTO SERVIDOR DE AGUA POTABLE RURAL DE HUILUNCO	357.855.000	0	30.000.000	327.855.000	0	0 R
31 NN	SS	AGUA POTABLE Y ALCANTARILLADO	CHILE	CHUNCH	PREFACTURADO	30173718	INSTALACIÓN SERVIDOR DE APP DE HUILUNCO	81.716.000	0	77.500.000	2.316.000	0	0 RS
33 A	SS	VIVIENDA	CHILE	PUQUELON	EJECUCIÓN	30142512	CONSTRUCCIÓN CASAS SANITARIAS EN 2 ASIENTOS RURALES PUQUELON	594.000.047	248.400.065	735.500.942	0	0	0 RS**
31 NN	SS	AGUA POTABLE Y ALCANTARILLADO	PALENA	CHUMPA	EJECUCIÓN	30172982	CONSTRUCCIÓN RED DE ALCANTARILLADO Y PLANTA DE TRATAMIENTO	657.000.000	0	400.000.000	257.000.000	0	0 SR
33 A	SS	VIVIENDA	PALENA	HUALAHUE	EJECUCIÓN	21035717	CONSTRUCCIÓN CASAS SANITARIAS LOCALIDAD DE HUAPUEN	1.589.230.000	410.000.000	800.000.000	373.230.000	0	0 RS**
31 NN	SS	AGUA POTABLE Y ALCANTARILLADO	PALENA	HUALAHUE	EJECUCIÓN	21035718	CONSTRUCCIÓN ED IMPROSTRUCTURA SANITARIA LOCALIDAD DE CHICAO	825.000.000	0	400.000.000	425.000.000	0	0 SR
TOTAL								17.632.102.951	5.396.370.468	5.980.065.708	4.716.758.680	1.538.911.905	



### 3.4.7 Programa de Infraestructura Rural (PIR)

Este Programa depende de la Subsecretaría de Desarrollo Regional y Administrativo del Ministerio del Interior y cuenta con el apoyo financiero del Banco Mundial. La SUBDERE distribuyó al menos el 70% de esta provisión antes del 31 de diciembre de 2012, conforme a los avances de la formulación de los Planes de Desarrollo Territorial (PDT), a los montos comprometidos en arrastre y a la aplicación de recursos regionales en concordancia con dichos planes. Para el año 2013 se estima que esta provisión

alcance los MM\$1.500.

Tiene por objetivo contribuir al desarrollo productivo de territorios rurales, a través de inversión en infraestructura de servicios básicos; concretamente referidos a proyectos de agua potable, saneamiento, caminos secundarios, obras portuarias, electrificación y telecomunicaciones.

Los proyectos PIR forman parte de una cartera integrada de iniciativas de inversión que resultan del elaborado para un subterritorio específico; de este modo, el objetivo de desarrollo en función del cual se elabora el PDT, se logra sólo materializando toda la cartera identificada.



## PROGRAMA DE INFRAESTRUCTURA RURAL

SUBT.	ESTADO	PROYECTO	SECTOR	PROVINCIA	COMUNA	ETAPA	BP	NOMBRE DEL PROYECTO	COSTO	GASTADO AÑOS ANTERIORES	PRESUPUESTO 2013	ARRASTRE 2014	PPTO. FUTURO	RATE 2012
31	IN	PROT	MULTISECTORIAL	OSORNO	OSORNO	EJECUCIÓN	30729749	CONSERVACIÓN CENTRO DE ARTESANÍA DE OSORNO	100.738.000	0	50.000.000	50.738.000	0	\$/ FCHA 2013
31	N	PROT	AGUA POTABLE Y ALCANTARILLADO	OSORNO	RO NERRO	EJECUCIÓN	30055480	CONSTRUCCIÓN SERVICIO DE AGUA POTABLE RURAL SECTOR MILLANTE-HUELLE	1.242.385.000	0	588.578.000	600.000.000	55.807.000	0\$
31	IN	PROT	AGUA POTABLE Y ALCANTARILLADO	LIANQUEHUE	CECHAMO	EJECUCIÓN	3005479	INSTALACIÓN APR DE LIANQUEHUE	128.920.000	0	0	68.000.000	50.920.000	0\$
31	IN	PROT	AGUA POTABLE Y ALCANTARILLADO	LIANQUEHUE	CECHAMO	EJECUCIÓN	3005480	INSTALACIÓN APR DE YATES	158.280.000	0	0	100.000.000	48.280.000	0\$
31	A	PROT	AGUA POTABLE Y ALCANTARILLADO	LIANQUEHUE	FRESA	EJECUCIÓN	3006800	CONSTRUCCIÓN PLANTA DE TRATAMIENTO LOCALIDAD DE PARBA	244.243.468	188.547.709	57.695.759	0	0	0\$
31	A	PROT	TRANSPORTE	LIANQUEHUE	FRUTILAR	OSORNO	30065478	OSORNO REPRESENTACIÓN RPO RUTA V-155 S.RUTILAR BAJA-CR. RUTA LI-SSV	158.000.000	120.000.000	38.000.000	0	0	0\$
31	IN	PROT	MULTISECTORIAL	LIANQUEHUE	FRUTILAR	OSORNO	3025836	CONSTRUCCIÓN CENTRO DE INVESTIGACIÓN OBSERVATORIO ECOLÓGICO	27.000.000	0	27.000.000	0	0	0\$
31	IN	PROT	SIVODAGROPECUARIO	LIANQUEHUE	LOS MUERMOS	EJECUCIÓN	3025880	CONSTRUCCIÓN CENTRO DE INVESTIGACIÓN DE LA PAZA, LOS MUERMOS	285.270.000	0	38.000.000	20.000.000	11.270.000	0\$
31	IN	PROT	SIVODAGROPECUARIO	LIANQUEHUE	PRON. LIANLO	EJECUCIÓN	3002778	CONSTRUCCIÓN CENTRO DE INVESTIGACIÓN AMBIENTAL PARQUE NACIONAL VPR	342.129.000	0	0	0	342.129.000	0\$
31	N	PROT	MULTISECTORIAL	CHILE	CASTRO	EJECUCIÓN	3009488	REPRESENTACIÓN FERIA Y MUELLE DE CASTRO	3.385.388.000	0	800.000.000	800.000.000	1.785.388.000	0\$
31	N	PROT	AGUA POTABLE Y ALCANTARILLADO	CHILE	CHUNCH	PREFACTIBILIDAD	3000822	INSTALACIÓN SERVICIO DE AGUA POTABLE RURAL DE TARA	438.408.000	0	353.337.000	85.071.000	0	0\$
31	A	PROT	SIVODAGROPECUARIO	REGION X	REGIONAL	EJECUCIÓN	3070274	CAPACITACIÓN ASISTENCIA TÉCNICA EN TURISMO RURAL PARA PRODUCTOS AGRICULT	150.000.000	76.000.000	75.000.000	0	0	0\$
								TOTAL	6.051.760.468	382.547.709	2.040.810.759	1.824.807.000	2.402.795.000	



### 3.4.8 Residuos Sólidos Domiciliarios (RSD)

El objetivo general de esta provisión es mejorar las condiciones de salubridad y calidad ambiental de centros urbanos y rurales a nivel nacional, a través de la implementación de sistemas integrales y sostenibles para el manejo eficiente de residuos sólidos domiciliarios.

Este fondo cuenta con dos créditos internacionales para el financiamiento del mismo,

Banco Interamericano de Desarrollo (BID) y Grupo Bancario KfW de Alemania (KfW), los cuales apuntan a lograr las metas establecidas en los contratos bancarios mediante el financiamiento de las inversiones elegibles.

Existe un compromiso para la ejecución de los Rellenos Sanitarios de La Laja (Pto. Varas) y Curaco (Osorno), para ellos se han entregado los recursos para realizar estas obras, por lo que esta provisión tiene un arrastre para el año 2013 de MM\$3.210.



# P R E S U P U E S T O 2 0 1 3

SUBT.	ESTADO	PROVISIÓN	SECTOR	PROVINCIA	COMUNA	ETAPA	BIP	NOMBRE DEL PROYECTO	COSTO	GASTADO AÑOS ANTERIORES	PRESUPUESTO 2013	ARRASTRE 2014	PPTO. FUTURO	RATE 2012
29	IN	PSD	SERVICIO DE PLANEACIÓN	OSORNO	OSORNO	EJECUCIÓN	30085634	AUTOLIMPIÓN COMPOSTERA PSD (CSO)	8.029.000	0	8.029.000	0	0	0 RS*
30	A	PSD	MULTISECTORIAL	OSORNO	P. OCTAY	EJECUCIÓN	30082431	CONSTRUCCIÓN PLAN DE CERRER VERDEO MUNICIPAL	725.17.008	722.17.008	12.297.562	702.008	0	0 RS
31	A	PSD	MULTISECTORIAL	OSORNO	PURRAQUE	EJECUCIÓN	30082448	CONSTRUCCIÓN CERRER VERDEO MUNICIPAL	205.875.033	154.432.052	51.242.598	0	0	0 RS
32	IN	PSD	MULTISECTORIAL	OSORNO	RO NEGRO	EJECUCIÓN	30087977	CONSTRUCCIÓN CERRER VERDEO RO NEGRO	382.842.000	0	382.842.000	0	0	0 RS
33	A	PSD	MULTISECTORIAL	OSORNO	PROV. OSORNO	EJECUCIÓN	30086815	CONSTR. REFINO SANT ANDR PROV. DE OSORNO (CERRAS PRELIMINARES)	6.903.988.000	442.378.479	500.160.000	600.000.000	5.381.388.520	0 RS
34	A	PSD	MULTISECTORIAL	LIANAHUE	CAIBUCO	EJECUCIÓN	30087797	CONSTRUCCIÓN CERRER VERDEO MUNICIPAL COMUNA DE CAIBUCO	635.307.000	81.502.000	553.805.000	0	0	0 RS
35	A	PSD	MULTISECTORIAL	LIANAHUE	FRUTILLAR	EJECUCIÓN	30083384	CONSTRUCCIÓN CERRER VERDEO DE FRUTILLAR	380.887.882	335.241.322	25.576.550	0	0	0 RS
36	A	PSD	MULTISECTORIAL	LIANAHUE	LOS MUERMOS	EJECUCIÓN	30083223	CONSTRUCCIÓN CERRER EX VERDEO MUNICIPAL DE LOS MUERMOS	172.164.737	124.801.553	47.583.184	0	0	0 RS
37	A	PSD	MULTISECTORIAL	LIANAHUE	PROV. LIANAHUE	EJECUCIÓN	30087488	CONSTRUCCIÓN REFINO SANT ANDR PROV. LIANAHUE	9.247.565.000	886.970.807	2.000.000.000	1.000.000.000	5.381.894.383	0 RS
29	IN	PSD	MULTISECTORIAL	PALENA	HUMAHUE	EJECUCIÓN	30075546	AUTOLIMPIÓN LOS CAMINOS COMPACTADRES Y 120 CONTENEDORES DE RESIDUO	188.544.000	0	188.544.000	0	0	0 ARI
30	A	PSD	MULTISECTORIAL	REGION X	REGIONAL	EJECUCIÓN	30081634	INICIATIVA INTEGRAL DE RESIDUOS SOLIDOS	483.740.000	470.801.000	18.193.000	0	0	0 RS
TOTAL									18.800.478.680	2.707.544.039	3.779.886.707	1.600.702.008	10.722.233.844	


### 3.4.9 Energización

El Programa de Energización tiene como objetivo contribuir al mejoramiento de las condiciones de vida de las comunidades aisladas, rurales e insulares, reducir las migraciones y fomentar el desarrollo productivo a través de la provisión de infraestructura básica de energía y mejoramiento de la calidad de servicio.

Mejorar las condiciones de vida de la población de menores recursos económicos, localizada en el medio rural, mediante un mejor acceso al servicio eléctrico, para asegurar un crecimiento con

equidad, frenar las migraciones campo-ciudad, apoyar el desarrollo productivo de comunidades rurales y asegurar un flujo estable de inversiones en Electrificación Rural.

Los recursos de esta provisión serán destinados a financiar iniciativas de inversión que digan relación con la generación de energía, eficiencia energética, electrificación y catastros de alumbrado público, también se podrá financiar el pago de subsidios para la operación de proyectos de energía. Al menos el 30% de estos recursos fueron distribuidos antes del 31 de diciembre de 2012, el resto de los recursos será distribuido durante el año 2013.





## PRESUPUESTO FNDP 2013 PROVISIÓN ENERGIZACIÓN

SUBT.	EST. ADO	PROVISIÓN	SECTOR	PROVINCIA	COMUNA	ETAPA	CP	NOMBRE DEL PROYECTO	COSTO	GASTADO AÑOS ANTERIORES	PRESUPUESTO 2013	ARRASTRE 2014	PPTO. FUTURO	RATE 2012
3	IN	ENERGIZACIÓN	ENERGIA	OSORNO	P. OCTAY	ENERGIZACIÓN	3074624	MEJORAMIENTO ALUMBRADO PUEBLO LOCALIDADES DE PTO. OCTAY Y CASTAÑAS	127.065.000	0	75.000.000	52.065.000	0	0 SR
29	N	ENERGIZACIÓN	ENERGIA	OSORNO	RO NEGRO	ENERGIZACIÓN	3070855	ADQUISICIÓN LUMINARIAS Y EQUIPOS ALUMBRADO PUEBLO RO NEGRO (CIRC. 30)	52.273.000	0	301.000.000	501.000.000	12.273.000	RS*
3	IN	ENERGIZACIÓN	ENERGIA	OSORNO	RO NEGRO	ENERGIZACIÓN	3003357	PROYECTO DE ENERGÍA ELÉCTRICA PARA EL HUANITO	62.367.000	0	0	0	62.367.000	AAH
3	IN	ENERGIZACIÓN	ENERGIA	OSORNO	RO NEGRO	ENERGIZACIÓN	3003358	PROYECTO DE ENERGÍA ELÉCTRICA PARA EL BLANCO	73.575.000	0	0	0	73.575.000	AAH
3	IN	ENERGIZACIÓN	ENERGIA	OSORNO	RO NEGRO	ENERGIZACIÓN	3003359	PROYECTO DE ENERGÍA ELÉCTRICA PARA EL NEGRO	55.610.000	0	0	0	55.610.000	AAH
3	IN	ENERGIZACIÓN	ENERGIA	OSORNO	S. J. DE LA COSTA	ENERGIZACIÓN	3002264	PROYECTO DE ENERGÍA ELÉCTRICA PARA EL SUR SAN JUAN DE LA COSTA	108.500.000	0	71.000.000	38.500.000	0	0 AAH-RS
3	IN	ENERGIZACIÓN	ENERGIA	OSORNO	S. J. DE LA COSTA	ENERGIZACIÓN	3007705	MEJORAMIENTO SISTEMA ALUMBRADO PUEBLO SAN JUAN DE LA COSTA	208.750.000	0	0	0	208.750.000	AAH
3	IN	ENERGIZACIÓN	ENERGIA	OSORNO	S. J. DE LA COSTA	ENERGIZACIÓN	3007755	PROYECTO DE ENERGÍA ELÉCTRICA PARA EL SAN JUAN DE LA COSTA	36.300.000	0	0	0	36.300.000	AAH
3	IN	ENERGIZACIÓN	ENERGIA	OSORNO	S. J. DE LA COSTA	ENERGIZACIÓN	3007756	PROYECTO DE ENERGÍA ELÉCTRICA PARA EL SAN JUAN DE LA COSTA	102.550.000	0	0	0	102.550.000	AAH-R
3	IN	ENERGIZACIÓN	ENERGIA	OSORNO	S. J. DE LA COSTA	ENERGIZACIÓN	3007757	PROYECTO DE ENERGÍA ELÉCTRICA PARA EL SAN JUAN DE LA COSTA	220.000.000	0	0	0	220.000.000	AAH
3	IN	ENERGIZACIÓN	ENERGIA	OSORNO	S. J. DE LA COSTA	ENERGIZACIÓN	3007758	PROYECTO DE ENERGÍA ELÉCTRICA PARA EL SAN JUAN DE LA COSTA	150.000.000	0	0	0	150.000.000	AAH
3	IN	ENERGIZACIÓN	ENERGIA	OSORNO	S. J. DE LA COSTA	ENERGIZACIÓN	3009483	PROYECTO DE ENERGÍA ELÉCTRICA PARA EL SAN JUAN DE LA COSTA	180.000.000	0	0	0	180.000.000	AAH
3	IN	ENERGIZACIÓN	ENERGIA	OSORNO	S. J. DE LA COSTA	ENERGIZACIÓN	3009484	PROYECTO DE ENERGÍA ELÉCTRICA PARA EL SAN JUAN DE LA COSTA	46.894.000	0	0	0	46.894.000	AAH
3	IN	ENERGIZACIÓN	ENERGIA	OSORNO	S. J. DE LA COSTA	ENERGIZACIÓN	3009485	PROYECTO DE ENERGÍA ELÉCTRICA PARA EL SAN JUAN DE LA COSTA	18.075.000	0	0	0	18.075.000	AAH
3	IN	ENERGIZACIÓN	ENERGIA	OSORNO	S. J. DE LA COSTA	ENERGIZACIÓN	3009486	PROYECTO DE ENERGÍA ELÉCTRICA PARA EL SAN JUAN DE LA COSTA	180.000.000	0	0	0	180.000.000	AAH
3	IN	ENERGIZACIÓN	ENERGIA	OSORNO	S. J. DE LA COSTA	ENERGIZACIÓN	3009487	PROYECTO DE ENERGÍA ELÉCTRICA PARA EL SAN JUAN DE LA COSTA	88.775.000	0	0	0	88.775.000	SR
3	IN	ENERGIZACIÓN	ENERGIA	OSORNO	S. J. DE LA COSTA	ENERGIZACIÓN	3009488	PROYECTO DE ENERGÍA ELÉCTRICA PARA EL SAN JUAN DE LA COSTA	15.075.000	0	0	0	15.075.000	SR
3	IN	ENERGIZACIÓN	ENERGIA	OSORNO	S. J. DE LA COSTA	ENERGIZACIÓN	3009489	PROYECTO DE ENERGÍA ELÉCTRICA PARA EL SAN JUAN DE LA COSTA	220.000.000	0	0	0	220.000.000	SR
3	IN	ENERGIZACIÓN	ENERGIA	OSORNO	S. J. DE LA COSTA	ENERGIZACIÓN	3009490	PROYECTO DE ENERGÍA ELÉCTRICA PARA EL SAN JUAN DE LA COSTA	120.000.000	0	0	0	120.000.000	SR
3	IN	ENERGIZACIÓN	ENERGIA	OSORNO	S. J. DE LA COSTA	ENERGIZACIÓN	3009491	PROYECTO DE ENERGÍA ELÉCTRICA PARA EL SAN JUAN DE LA COSTA	13.288.000	0	0	0	13.288.000	SR
3	IN	ENERGIZACIÓN	ENERGIA	OSORNO	S. J. DE LA COSTA	ENERGIZACIÓN	3009492	PROYECTO DE ENERGÍA ELÉCTRICA PARA EL SAN JUAN DE LA COSTA	81.067.000	0	0	0	81.067.000	SR
3	IN	ENERGIZACIÓN	ENERGIA	OSORNO	S. J. DE LA COSTA	ENERGIZACIÓN	3009493	PROYECTO DE ENERGÍA ELÉCTRICA PARA EL SAN JUAN DE LA COSTA	76.884.000	0	0	0	76.884.000	SR
3	IN	ENERGIZACIÓN	ENERGIA	OSORNO	S. J. DE LA COSTA	ENERGIZACIÓN	3009494	PROYECTO DE ENERGÍA ELÉCTRICA PARA EL SAN JUAN DE LA COSTA	46.797.000	0	0	0	46.797.000	SR
3	A	ENERGIZACIÓN	ENERGIA	OSORNO	CAIBUDO	ENERGIZACIÓN	2008987	CONSTRUCCIÓN CABLE SUBMARINO S.E.E. SECTOR RISA HUA	201.000.000	0	201.000.000	280.000.000	0	0 RS
3	A	ENERGIZACIÓN	ENERGIA	OSORNO	CAIBUDO	ENERGIZACIÓN	3007805	CONSTRUCCIÓN CABLE SUBMARINO S.E.E. SECTOR RISA HUA	928.000.000	0	21.985.000	280.000.000	626.015.000	RS
3	N	ENERGIZACIÓN	ENERGIA	OSORNO	OSORNO	ENERGIZACIÓN	3002970	PROYECTO DE ENERGÍA ELÉCTRICA PARA EL SAN JUAN DE LA COSTA	81.297.000	0	81.297.000	0	0	0 - 2000 UTM
24	N	ENERGIZACIÓN	ENERGIA	CHILE	CASTR	ENERGIZACIÓN	3004305	PROYECTO DE ENERGÍA ELÉCTRICA PARA EL SAN JUAN DE LA COSTA	303.236.000	0	30.288.000	0	0	0 RS*
3	IN	ENERGIZACIÓN	ENERGIA	CHILE	CHONCHI	ENERGIZACIÓN	3004306	PROYECTO DE ENERGÍA ELÉCTRICA PARA EL SAN JUAN DE LA COSTA	280.776.000	0	23.086.000	280.776.000	0	0 OT
3	IN	ENERGIZACIÓN	ENERGIA	CHILE	EL VEZ	ENERGIZACIÓN	3007782	MEJORAMIENTO ALUMBRADO PUEBLO SECTOR URBANO	72.862.000	0	72.862.000	0	0	0 - 2000 UTM
3	A	ENERGIZACIÓN	ENERGIA	CHILE	PUEBLEDON	ENERGIZACIÓN	3008547	PROYECTO DE ENERGÍA ELÉCTRICA PARA EL SAN JUAN DE LA COSTA	11.500.000	0	9.775.000	0	0	0 RS
3	IN	ENERGIZACIÓN	ENERGIA	CHILE	PUEBLEDON	ENERGIZACIÓN	3008548	PROYECTO DE ENERGÍA ELÉCTRICA PARA EL SAN JUAN DE LA COSTA	180.945.000	0	3.000.000	149.945.000	0	0 AAH
24	N	ENERGIZACIÓN	ENERGIA	CHILE	QUELEN	ENERGIZACIÓN	3008549	PROYECTO DE ENERGÍA ELÉCTRICA PARA EL SAN JUAN DE LA COSTA	9.000.000	0	9.000.000	0	0	0 RS*
3	IN	ENERGIZACIÓN	ENERGIA	CHILE	QUELEN	ENERGIZACIÓN	3008550	PROYECTO DE ENERGÍA ELÉCTRICA PARA EL SAN JUAN DE LA COSTA	7.381.000	0	7.381.000	0	0	0 RS*
3	IN	ENERGIZACIÓN	ENERGIA	CHILE	QUELEN	ENERGIZACIÓN	3008551	PROYECTO DE ENERGÍA ELÉCTRICA PARA EL SAN JUAN DE LA COSTA	75.248.000	0	75.248.000	0	0	0 - 2000 UTM
3	IN	ENERGIZACIÓN	ENERGIA	CHILE	QUELEN	ENERGIZACIÓN	3008552	PROYECTO DE ENERGÍA ELÉCTRICA PARA EL SAN JUAN DE LA COSTA	14.000.000	0	14.000.000	0	0	0 - 2000 UTM
3	IN	ENERGIZACIÓN	ENERGIA	CHILE	QUELEN	ENERGIZACIÓN	3008553	PROYECTO DE ENERGÍA ELÉCTRICA PARA EL SAN JUAN DE LA COSTA	201.275.000	0	201.275.000	0	0	0 AAH-RS
24	N	ENERGIZACIÓN	ENERGIA	CHILE	QUELEN	ENERGIZACIÓN	3008554	PROYECTO DE ENERGÍA ELÉCTRICA PARA EL SAN JUAN DE LA COSTA	50.000.000	0	50.000.000	0	0	0 RS*
3	IN	ENERGIZACIÓN	ENERGIA	CHILE	QUELEN	ENERGIZACIÓN	3008555	PROYECTO DE ENERGÍA ELÉCTRICA PARA EL SAN JUAN DE LA COSTA	3.333.000	0	3.333.000	0	0	0 RS*
24	N	ENERGIZACIÓN	ENERGIA	CHILE	QUELEN	ENERGIZACIÓN	3008556	PROYECTO DE ENERGÍA ELÉCTRICA PARA EL SAN JUAN DE LA COSTA	127.383.000	0	20.000.000	107.383.000	0	0 OT
3	IN	ENERGIZACIÓN	ENERGIA	PALENA	RO ALGARRO	ENERGIZACIÓN	3008557	PROYECTO DE ENERGÍA ELÉCTRICA PARA EL SAN JUAN DE LA COSTA	84.000.000	0	84.000.000	0	0	0 OT
3	IN	ENERGIZACIÓN	ENERGIA	PALENA	RO ALGARRO	ENERGIZACIÓN	3008558	PROYECTO DE ENERGÍA ELÉCTRICA PARA EL SAN JUAN DE LA COSTA	292.000.000	0	192.000.000	100.000.000	0	0 OT
3	IN	ENERGIZACIÓN	ENERGIA	PALENA	HUAYALÉ	ENERGIZACIÓN	3007718	PROYECTO DE ENERGÍA ELÉCTRICA PARA EL SAN JUAN DE LA COSTA	101.762.000	0	101.762.000	0	0	0 SR
3	A	ENERGIZACIÓN	ENERGIA	PALENA	PROY. PALENA	ENERGIZACIÓN	3008559	PROYECTO DE ENERGÍA ELÉCTRICA PARA EL SAN JUAN DE LA COSTA	1.886.794.763	0	1.886.794.763	0	0	0 RS
TOTAL									8.288.833.763	1.886.089.763	21.030.523.000	1.508.161.000	2.894.080.000	

REGIONALES

Los proyectos que se consideran territorialmente como regionales, son aquellas iniciativas que involucran dos o más provincias de la región.

En este capítulo se detalla la inversión FNDR 2013 que se tiene planificada y comprometida, para los proyectos de carácter regional. Estos tienen asignado un marco presupuestario de M\$ 6.186 millones, lo que representa el 6,2% del marco total

estimado para la Región de Los Lagos.

En el cuadro siguiente se observa el detalle de la inversión territorial de la Región, se tiene un arrastre de MM\$ 2.747 equivalentes al 44,4% de la inversión territorial regional, un 48,3% de proyectos nuevos 2013 (NN) que suman MM\$ 2.989, de los cuales MM\$ 2.000 corresponden a Bomberos. Con respecto a los fondos de Cultura, Deportes y Seguridad Ciudadana, éstos representan el 7,3% de la inversión regional.



REGIONALES (MM\$)																
		COMPROMISO 2013	ARRASTRE	NUEVOS 2012	NUEVOS 2013	FREL	2% CULTURA	2% DEPORTES	2% SEG/OC	GASTADO AÑOS	ARRASTRE 2014	PPTO. FUTURO	TOTAL CARTERA	TOTAL CARTERA	DIVERSION SECTORIAL	
REGION	BOMBEROS	2,000	32%	0	2,000	0	0	0	0	0	600	0	2,800	2,800	0	
	REGIONALES	4,186	68%	2,747	0	989	0	150	150	150	5,962	1,514	0	11,662	5,700	47,692
	TOTAL	6,186	100%	2,747	0	2,989	0	150	150	150	5,962	2,114	0	14,462	8,500	47,692

## PRESUPUESTO FNDR 2013 REGIONALES

SUBT. ESTADO	PROVISIÓN	SECTOR	PROVINCIA	COMUNA	ETAPA	BIP	NOMBRE DEL PROYECTO	COSTO	EXISTADO AÑOS ANTERIORES	PRESUPUESTO 2013	ARRASTRE 2014	PPTO. FUTURO	RATE 2012
31 A	RE	EDUCACIÓN Y CULTURA	REGION X	REGIONAL	EJECUCIÓN	30075552	ADQUISICIÓN EQUIPOS ESPECIALES EMTP PARA 23 DECS DE LA DEAMA REGION	4,574,899,795	3,779,713,486	520,000,000	275,147,720	0	0 RS
32 A	TR	TRANSPORTE	REGION X	REGIONAL	EJECUCIÓN	3003555	PROGRAMA DE RENOVACIÓN DE BUSES	1,797,320,000	1,094,000,000	783,320,000	0	0	0 RS**
33 A	TR	TRANSPORTE	REGION X	REGIONAL	EJECUCIÓN	3006077	CONSERVACIÓN DE VAS URBANOS REGION DE LOS JAROS ZON(C33)	800,000,000	105,750,000	500,000,000	194,250,000	0	0 RS*
31 A	RSO	MULTISECTORIAL	REGION X	REGIONAL	EJECUCIÓN	3006554	MANEJO DE RESIDUOS SOLIDOS	483,740,000	470,800,000	19,000,000	0	0	0 RS
33 A	RE	MULTISECTORIAL	REGION X	REGIONAL	EJECUCIÓN	3003554	MANEJO DE LA TENENCIA INREGULAR DE LA PROPIEDAD	662,760,000	484,880,000	484,880,000	0	0	0
33 A	RE	MULTISECTORIAL	REGION X	REGIONAL	EJECUCIÓN	3002559	CONSERVACIÓN DEPENDENCIAS GOBIERNO REGIONAL DE LOS JAROS	350,000,000	0	350,000,000	0	0	0
31 A	PROT	SERVICIOS DE PROTECCIÓN	REGION X	REGIONAL	EJECUCIÓN	30020224	CAPACITACIÓN ASISTENCIA TÉCNICA EN TURISMO REGIONAL PARA PROYECTOS ASOCIAT	150,000,000	76,000,000	75,000,000	0	0	0 RS
31 A	RE	MULTISECTORIAL	REGION X	REGIONAL	EJECUCIÓN	3005552	DECSION DE PLANES REGULADORES DEAMA REGION	45,194,000	30,665,542	14,527,458	0	0	0 RS
							TOTAL DE ARRASTRE	9,177,876,216	5,981,592,038	2,746,886,458	468,397,720	0	0
33	NN	RE	SERVICIOS DE PROTECCIÓN	REGIONAL	EJECUCIÓN	3007037	CONSTRUCCIÓN TORRES PARA ANTENAS BOMBS PATRIMONIO SILVESTRE COMAF	32,376,000	0	32,376,000	0	0	0
33	NN	RE	TURISMO	REGIONAL	ESTUDIO	S/CUBO	ESTUDIO Y POLITICA REGIONAL DE TURISMO	290,000,000	0	50,000,000	200,000,000	0	0
33	NN	RE	MULTISECTORIAL	REGIONAL	EJECUCIÓN	S/CUBO	PROYECTO WFP PUBLICO (COMANDO SECTOR)	290,057,024	0	86,654,583	204,392,441	0	0
33	NN	RE	MULTISECTORIAL	REGIONAL	EJECUCIÓN	S/CUBO	PROYECTO TRANSFERENCIA DE TERCERA MONA Y DATOS	554,087,468	0	503,388,722	450,697,057	0	0 RS**
23	NN	RE	MULTISECTORIAL	REGIONAL	EJECUCIÓN	3002554	ADQUISICIÓN EQUIPOS Y EQUIPAMIENTO PAR CENTRO BAHIA TRICA HOSPITAL DE PUE	24,024,883	0	24,024,883	0	0	0
31	NN	RE	MULTISECTORIAL	REGIONAL	EJECUCIÓN	3007227	CONSERVACIÓN SALA DE CLASES Y TALLER CENTRO CP-CP2 FORTO MONT (ORC)	62,500,000	0	62,500,000	0	0	0
31	NN	RE	JUSTICIA	REGIONAL	EJECUCIÓN	3007387	CONSTRUCCIÓN CREACIÓN Y EQUIPAMIENTO DE LA DEAMA DE ALBUCE	249,020,000	0	40,005,021	179,014,979	0	0 RS
24	NN	RE	DEFENSA Y SEGURIDAD	REGIONAL	EJECUCIÓN	SUBT-24	10% DEFENSA Y SEGURIDAD PROVINCIA PALENA	150,000,000	0	150,000,000	0	0	0
24	NN	RE	EDUCACIÓN Y CULTURA	REGIONAL	EJECUCIÓN	SUBT-24	2% CULTURA PROVINCIA PALENA	150,000,000	0	150,000,000	0	0	0
24	NN	RE	DEPORTE	REGIONAL	EJECUCIÓN	SUBT-24	2% DEPORTE PROVINCIA PALENA	150,000,000	0	150,000,000	0	0	0
							TOTAL DE NUEVOS 2013	2,483,775,226	0	1,439,000,000	1,044,775,226	0	0
31	NN	RE	DEFENSA Y SEGURIDAD	REGIONAL	EJECUCIÓN	S/CUBO	APORTE A BOMBERS	2,800,000,000	0	2,000,000,000	800,000,000	0	0
							TOTAL APORTE BOMBEROS	2,800,000,000	0	2,000,000,000	800,000,000	0	0



### 3.3.1 Inversión en fomento

La inversión en fomento se orienta a programas cuyo objetivo principal es promover y apoyar los emprendimientos locales, así como el desarrollo de las capacidades personales y organizativas de los habitantes de la región, habiéndose iniciado el financiamiento de esta línea de acción en el año 2012 para concluir el 2013 en una primera etapa, por lo que el 100% del presupuesto 2013 en esta área, está compuesto por proyectos de arrastre. La intención es seguir avanzando en este ámbito, consolidando el

diseño de nuevos programas o continuación de algunos, de acuerdo a la evaluación que se tenga de los mismos; definiéndose las instituciones y los temas a abordar con sus respectivos proyectos y bases de concursos, de modo que no se interrumpa el proceso. La inversión en fomento abarca diversos ámbitos, entre los cuales podemos destacar los sectores productivos relacionados con la pesca, el silvoagropecuario, el turismo, la artesanía, la innovación y la competitividad. También se orienta hacia el fomento social prestando apoyo financiero a áreas



fomento productivo para la región, con una segunda etapa, durante los años 2014 y 2015, para lo cual se ha establecido que durante el próximo año se comience con la definición de líneas de acción y

que tiene que ver con la regularización de títulos de dominio, con los adultos mayores, el apoyo a la mujer, el mejoramiento a la calidad de la educación, la capacitación y el medio ambiente.

## FOMENTO PRODUCTIVO

Esta inversión promueve acciones con instituciones públicas y privadas, para fortalecer su actividad económica, a través del desarrollo de la ciencia y la tecnología, con el propósito de afianzar y mejorar su actividad productiva en la región, con el propósito de optimizar las condiciones de vida y la creación de empleos de los habitantes de Los Lagos. Estos recursos buscan desarrollar acciones específicas con actores



locales, comprometiéndolos a formar parte del desarrollo y bienestar de sus congéneres, permitiéndoles avanzar en materia productiva, promoviendo la participación y la asociación para un mejor uso de los recursos disponibles por el Estado. Por otra parte, será de vital importancia el apoyo a la micro y pequeña empresa para mejorar su competitividad, dando mayor valor agregado a sus productos o servicios.

## FOMENTO SOCIAL

Esta inversión tiene como función entregar herramientas de emprendimiento a las instituciones y personas más vulnerables de la sociedad. Hoy en día, las personas deben estar convencidas que tienen una responsabilidad social que cumplir y que su éxito personal, laboral y familiar, estará directamente relacionado con la participación activa en su entorno, creando, aportando y desarrollando iniciativas productivas.



La distribución de los recursos de este tipo de inversión, alcanzará el año 2013 a un 11%, del marco general de presupuesto FNDR; las iniciativas específicas que se generen en las respectivas áreas en que se clasifica, corresponden mayoritariamente a proyectos de arrastre, considerando que la apertura de nuevos programas se harán de acuerdo a lo estipulado en la glosa regional N° 6.

# PRESUPUESTO FNDR 2013 FOMENTO PRODUCTIVO-SILVOAGROPECUARIO

SUBT.	ESTADO	PROVISIÓN	SECTOR	PROVINCIA	COMUNA	ETAPA	ERP	NOMBRE DEL PROYECTO	COSTO	GASTADO AÑOS ANTERIORES	PRESUPUESTO 2013	ABRIL 2014	PPTO. FUTURO	RATE 2012
33	A	LIBRE	SILVOAGROPECUARIO	REGION X	REGIONAL-SILVOAGROPE	EJECUTIV	3015150	PROGRAMA DESARROLLO PRODUCTIVO MODERNA REGION DE LOS LAGOS 2011-2013	1.800.000.000	1.185.200.000	433.800.000	0	0	0 RS**
33	A	LIBRE	SILVOAGROPECUARIO	REGION X	REGIONAL-SILVOAGROPE	EJECUTIV	3013144	TRANSFERENCIA TECNICA PARA EL DESARROLLO RENDIERO ENERGETICO COMO CUE PRO	500.000.000	172.544.000	168.000.000	189.456.000	0	0 RS**
33	A	LIBRE	SILVOAGROPECUARIO	REGION X	REGIONAL-SILVOAGROPE	EJECUTIV	3013178	TRANSFERENCIA INFRAESTRUCTURA DE AGUA Y SECADO PARA EL DESARROLLO DE	400.000.000	110.000.000	166.546.000	123.450.000	0	0 RS**
33	A	LIBRE	SILVOAGROPECUARIO	REGION X	REGIONAL-SILVOAGROPE	EJECUTIV	3013345	TRANSFERENCIA INVERSION TERAS MENORES EN PEQUEÑAS AGRICULTORES	700.000.000	350.000.000	255.000.000	95.000.000	0	0 RS**
33	A	LIBRE	SILVOAGROPECUARIO	REGION X	REGIONAL-SILVOAGROPE	EJECUTIV	3013351	TRANSFERENCIA PROGRAMA DE MEJORAMIENTO DE LA COMPETITIVIDAD Y PRODUCT	420.000.000	150.400.000	138.940.000	126.660.000	0	0 RS**
33	A	LIBRE	SILVOAGROPECUARIO	REGION X	REGIONAL-SILVOAGROPE	EJECUTIV	3017210	PROGRAMA DE TRANSFERENCIA DE ENERGIA RENOVABLES REGION DE LOS LAGOS	405.000.000	169.000.000	216.000.000	0	0	0 RS**
33	A	LIBRE	SILVOAGROPECUARIO	REGION X	REGIONAL-SILVOAGROPE	EJECUTIV	3017489	PROGRAMA DE TRANSFERENCIA PARA EL DESARROLLO DE LA APICULTURA EN PEQUE	450.000.000	112.500.000	225.000.000	112.500.000	0	0 RS**
33	A	LIBRE	SILVOAGROPECUARIO	REGION X	REGIONAL-SILVOAGROPE	EJECUTIV	3017436	PROGRAMA DE MEJORAMIENTO EN LA INCLUIDO DE LA PRODUCCION OVINA EN LA F	400.000.000	100.000.000	250.000.000	50.000.000	0	0 RS**
33	A	LIBRE	SILVOAGROPECUARIO	REGION X	REGIONAL-SILVOAGROPE	EJECUTIV	3019222	PROGRAMA DE FORTALECIMIENTO DE LAS APES DEL SECTOR SILVOAGROPECUARIO D	400.000.000	100.000.000	143.000.000	157.000.000	0	0 RS**
33	A	LIBRE	SILVOAGROPECUARIO	REGION X	REGIONAL-SILVOAGROPE	EJECUTIV	3019274	PROGRAMA DE TRANSFERENCIA PARA EL FORTALECIMIENTO DE LA AGRICULTURA SUSTENAB	17.000.000	17.000.000	250.000.000	133.000.000	0	0 RS**
33	A	LIBRE	SILVOAGROPECUARIO	REGION X	REGIONAL-SILVOAGROPE	EJECUTIV	3019279	PROGRAMA FOMENTO A SECTORES PRODUCTIVOS RURALES MEDIANTE LA MEJORA	350.000.000	35.000.000	329.966.000	0	0	0 RS**
33	A	LIBRE	SILVOAGROPECUARIO	REGION X	REGIONAL-SILVOAGROPE	EJECUTIV	3017519	TRANSFERENCIA MEJORAMIENTO DE LA CAPACIDAD PRODUCTIVA DE LAS PRODUCC	1.500.000.000	35.000.000	600.000.000	685.000.000	0	0 RS**
33	A	LIBRE	SILVOAGROPECUARIO	REGION X	REGIONAL-SILVOAGROPE	EJECUTIV	3019227	PROGRAMA DE FORTALECIMIENTO MANTENIMIENTOS PRODUCTIVAS EN ZONAS DE AMURTE	240.000.000	4.760.000	150.000.000	85.240.000	0	0 RS**
TOTAL ABRIL 2014									7.775.000.000	2.537.405.000	3.317.288.000	1.520.307.000	0	0
33	NI	LIBRE	SILVOAGROPECUARIO	REGION X	REGIONAL-SILVOAGROPE	EJECUTIV		PROGRAMA VIGILANCIA FITOSANITARIA Y FOSILIZACION EN PAPAS EN LA REGION DE	250.000.000	0	0	0	250.000.000	
TOTAL DE MESES 2013									250.000.000	0	0	0	250.000.000	
TOTAL SILVOAGROPECUARIO									8.025.000.000	2.537.405.000	3.317.288.000	1.520.307.000	250.000.000	



## PRESUPUESTO FNDR 2013 FOMENTO PRODUCTIVO- TURISMO

SUBT. -	ESTADO	PROVISIÓN	SECTOR	PROVINCIA	COMUNA	ETAPA	BP	NOMBRE DEL PROYECTO	COSTO	GASTADO AÑOS ANTERIORES	PRESUPUESTO 2013	ABRIL 2014	PPTO. FUTURO	RATE 2012
33	A	UBRE	MULTISECTORIAL	REGIÓN X	REGIONAL-TURISMO	EJECUCIÓN	30725858	PROGRAMA DE FOMENTO PRODUCTIVO ASCENDIENDO	400.000.000	100.000.000	300.000.000	0	0	0 RS**
33	A	UBRE	TURISMO	REGIÓN X	REGIONAL-TURISMO	EJECUCIÓN	30182288	PROGRAMA EN MARKETING PARA PYMES	750.000.000	186.005.000	563.995.000	0	0	0 RS**
33	A	UBRE	TURISMO	REGIÓN X	REGIONAL-TURISMO	EJECUCIÓN	30182288	PROGRAMA FORTALECIMIENTO AL EMPRENDIMIENTO MUEBLES URBANO	400.000.000	100.000.000	300.000.000	0	0	0 RS**
33	A	UBRE	TURISMO	REGIÓN X	REGIONAL-TURISMO	EJECUCIÓN	30725880	PROGRAMA APLICACIÓN DE PRÁCTICAS DE FOMENTO PRODUCTIVO PARA EL DESARROLLO	200.000.000	5.500.000	194.500.000	0	0	0 RS**
33	A	UBRE	TURISMO	REGIÓN X	REGIONAL-TURISMO	EJECUCIÓN	30182942	PROGRAMA FORTALECIMIENTO MYPES DEL SECTOR TURISMO REGIÓN DE LOS LAGOS	375.000.000	67.300.000	307.700.000	0	0	0 RS**
33	A	UBRE	TURISMO	REGIÓN X	REGIONAL-TURISMO	EJECUCIÓN	30182941	PROGRAMA CAPACITACIÓN Y ASISTENCIA PARA EL MEJORAMIENTO DE LA PESCA RE	375.000.000	92.746.000	282.254.000	0	0	0 RS**
								TOTAL ARRASTRE	2.500.000.000	552.554.000	1.947.446.000	0	0	0
33	IN	UBRE	TURISMO	REGIÓN X	REGIONAL-TURISMO	EJECUCIÓN		PLAN DE DESARROLLO TURÍSTICO COMPRENDIDO ENTRE LA ZONA ENTRELAGOS-PIYE	53.800.000	0	53.800.000	0	0	0
								TOTAL DE NUEVOS	53.800.000	0	53.800.000	0	0	0
33	IN	UBRE	TURISMO	REGIÓN X	REGIONAL-TURISMO	EJECUCIÓN		CAPITAL SEMILLA EMPRENDEDORES TURISMO RURAL (OR. CAP. SEMILLA)	300.000.000	0	0	0	0	300.000.000
33	IN	UBRE	TURISMO	REGIÓN X	REGIONAL-TURISMO	EJECUCIÓN		CAPITAL SEMILLA EMPRENDEDORES TURISMO (OR. CAP. SEMILLA)	300.000.000	0	0	0	0	300.000.000
33	IN	UBRE	TURISMO	REGIÓN X	REGIONAL-TURISMO	EJECUCIÓN		DESARROLLO Y PROMOCIÓN TURÍSTICA A EMPRENDEDORES INDIVIDUALES Y ASOCIATIVOS	800.000.000	0	0	0	0	800.000.000
								TOTAL DE NUEVOS 2013	1.400.000.000	0	0	0	0	1.400.000.000
								TOTAL TURISMO	3.953.800.000	552.554.000	2.001.246.000	0	0	1.400.000.000

# PRESUPUESTO FNDR 2013 FOMENTO PRODUCTIVO - PESCA

SUBT.	ESTADO	PROVISIÓN	SECTOR	PROVINCIA	COMUNA	ETAPA	BIP	NOMBRE DEL PROYECTO	COSTO	GASTADO AÑOS ANTERIORES	PRESUPUESTO 2013	ABRIL 2014	PPTO. FUTURO	RATE 2012
33	A	UBRE	PESCA	REGIÓN X	REGIONAL-PESCA	EJECUCIÓN	301305	TRANSFERENCIA FONDO DE FOMENTO PARA LA PESCA ARTESANAL	1.980.000.000	620.000.000	620.000.000	620.000.000	0	0\$**
33	A	UBRE	PESCA	REGIÓN X	REGIONAL-PESCA	EJECUCIÓN	301924	PROGRAMA DE FOMENTO AL DESARROLLO ARTESANAL HULLIJE	250.000.000	62.500.000	187.500.000	0	0	0\$**
33	A	UBRE	PESCA	REGIÓN X	REGIONAL-PESCA	EJECUCIÓN	301923	PROGRAMA DE FOMENTO PRODUCTIVO APOYO A LA INFRAESTRUCTURA BASICA PAR	445.000.000	100.000.000	200.000.000	15.000.000	0	0\$**
33	A	UBRE	PESCA	REGIÓN X	REGIONAL-PESCA	EJECUCIÓN	3017449	PROGRAMA DE MEJORAMIENTO DE PRODUCTIVIDAD EN LAS AREAS DE MANEJO DE LA	600.000.000	22.000.000	488.000.000	107.480.000	0	0\$**
33	A	UBRE	PESCA	REGIÓN X	REGIONAL-PESCA	EJECUCIÓN	3019244	PROGRAMA DE FOMENTO PRODUCTIVO PARA INDUSTRIA MITIGADORA REGION DE L	400.000.000	15.000.000	370.000.000	65.000.000	0	0\$**
33	A	UBRE	PESCA	REGIÓN X	REGIONAL-PESCA	EJECUCIÓN	3019243	PROGRAMA DE APOYO AL MICROEMPRESARIADO INDIVIDUAL EN LA PESCA ARTESANA	275.000.000	68.750.000	206.250.000	0	0	0\$**
33	A	UBRE	PESCA	REGIÓN X	REGIONAL-PESCA	EJECUCIÓN	3019243	TRANSFERENCIA PROGRAMA Y/O EMPRENDO PESCA ARTESANAL REGION DE LOS LAGOS	400.000.000	100.000.000	300.000.000	0	0	0\$**
								TOTAL DE ABRIL 2014	4.210.000.000	988.250.000	2.314.270.000	907.480.000	0	
33	IN	UBRE	PESCA	REGIÓN X	REGIONAL-PESCA	EJECUCIÓN		CAPITAL SEMILLA EMPRENDEDORES PESCA ARTESANAL (OP. CAP. SEMILLA)	600.000.000	0	0	0	600.000.000	
33	IN	UBRE	PESCA	REGIÓN X	REGIONAL-PESCA	EJECUCIÓN		CONVENIO FIDE-PA-PPA	600.000.000	0	0	0	600.000.000	
33	IN	UBRE	PESCA	REGIÓN X	REGIONAL-PESCA	EJECUCIÓN		FONDO SOLIDARIO PESCA ARTESANAL	300.000.000	0	0	0	300.000.000	
								TOTAL DE NUEVOS 2013	1.500.000.000	0	0	0	1.500.000.000	
								TOTAL PESCA	5.710.000.000	988.250.000	2.314.270.000	907.480.000	1.500.000.000	

## PRESUPUESTO FNDP 2013 FOMENTO PRODUCTIVO-FONDO DE INNOVACIÓN Y COMPETITIVIDAD

SUBT. ESTADO	PROVISIÓN	SECTOR	PROVINCIA	COMUNA	ETAPA	BP	NOMBRE DEL PROYECTO	COSTO	GASTO AÑOS ANTERIORES	PRESUPUESTO 2013	ABRASISTE 2014	PPTO. FUTURO	RATE 2012
33	A	EC	EDUCACIÓN Y CULTURA	REGIONAL-EC	EJECUCIÓN	3016277	GESTIÓN DE UN MODELO EDUCATIVO INNOVADOR BASADO EN EL USO ENIC	130.000.000	121.570.000	8.430.000	0	0	0 RS**
33	A	EC	ENERGÍA	REGIONAL-EC	EJECUCIÓN	3017448	CONFINANCIA PARA LA REGIÓN DE LOS LAGOS 2008-2010	550.000.000	510.400.000	39.600.000	0	0	0 RS**
33	A	EC	MULTISECTORIAL	REGIONAL-EC	EJECUCIÓN	3012833	CONYCT - DESARROLLO DEL CAPITAL HUMANO Y DE ESTRATEGIAS DE INNOVACIÓN F	448.977.000	348.977.000	100.000.000	0	0	0 RS**
33	A	EC	PESCA	REGIONAL-EC	EJECUCIÓN	3016208	EVALUACIÓN DEL RECURSO PESQUERO TRABAJANDO FUERA DEL PAIS	82.888.000	74.954.000	8.000.000	0	0	0 RS**
33	A	EC	PESCA	REGIONAL-EC	EJECUCIÓN	3016202	MOVIMIENTO ACTIVO DE UN MODELO DE GESTIÓN ECONOMICA TERRITORIAL	183.883.000	102.495.000	81.388.000	0	0	0 RS**
33	A	EC	PESCA	REGIONAL-EC	EJECUCIÓN	3016205	GESTIÓN DE CALIDAD LA TRANSFORMACIÓN Y LA INNOVACIÓN COMO	98.900.000	88.920.000	9.980.000	0	0	0 RS**
33	A	EC	PESCA	REGIONAL-EC	EJECUCIÓN	3016206	PRODUCTO INNOVADOR AL VALOR AGRICULTOR DEL PEQUEÑO DEL MAR	100.025.000	88.865.000	10.380.000	0	0	0 RS**
33	A	EC	PESCA	REGIONAL-EC	EJECUCIÓN	3016208	ESTRATEGIA DE INNOVACIÓN PARA LOS PRODUCTORES DE LA PESCA	150.000.000	117.000.000	33.000.000	0	0	0 RS**
33	A	EC	PESCA	REGIONAL-EC	EJECUCIÓN	3016222	PROPUESTA DE MONITOREO PARA LA INDUSTRIA MULTISectorial	83.878.329	75.490.000	8.388.329	0	0	0 RS**
33	A	EC	SIN VOTAR PROYECTO	REGIONAL-EC	EJECUCIÓN	3016204	PLAN DE MANEJO SUSTENTABLE Y MODELO DE EVALUACIÓN	128.877.000	115.926.000	12.951.000	0	0	0 RS**
33	A	EC	TURISMO	REGIONAL-EC	EJECUCIÓN	3016271	DETERMINACIÓN Y EVALUACIÓN DE LOS FACTORES QUE MOTIVAN EN LOS SITIOS	125.000.000	112.500.000	12.500.000	0	0	0 RS**
33	A	EC	EDUCACIÓN Y CULTURA	REGIONAL-EC	EJECUCIÓN	3012875	CENTRO DE EMPRENDIMIENTO EN INNOVACIÓN TECNICA-PROFESIONAL DE LA PROVINCIA	48.625.000	48.625.000	36.488.750	0	0	0 RS**
33	A	EC	PESCA	REGIONAL-EC	EJECUCIÓN	3012851	SISTEMA DE CONTROL DE CALIDAD PARA LA INDUSTRIA (CONSUMIDOR)	93.378.308	23.344.877	70.034.431	0	0	0 RS**
33	A	EC	PESCA	REGIONAL-EC	EJECUCIÓN	3012852	MEJORAR LA COMPETITIVIDAD Y SUSTENTABILIDAD DE LA PESCA ARTESANAL	18.078.448	40.257.362	120.772.086	0	0	0 RS**
33	A	EC	PESCA	REGIONAL-EC	EJECUCIÓN	3012855	UPEDE COMO PARA PRODUCCIÓN COMERCIAL DE "MUT"	189.720.000	47.305.000	141.915.000	0	0	0 RS**
33	A	EC	PESCA	REGIONAL-EC	EJECUCIÓN	3012878	SIMULAS COMO ALTERNATIVA DE DIVERSIFICACIÓN PARA PESCADORES	144.112.388	88.028.097	70.232.000	37.863.291	0	0 RS**
33	A	EC	SIN VOTAR PROYECTO	REGIONAL-EC	EJECUCIÓN	3012856	BUENAS PRÁCTICAS GANADERAS PARA REDUCIR LA CARGA DE PARÁSITOS EN	77.376.000	19.344.000	58.032.000	0	0	0 RS**
33	A	EC	SIN VOTAR PROYECTO	REGIONAL-EC	EJECUCIÓN	3012857	SISTEMA PARA EL MANEJO DE PRODUCCIÓN UTILIZANDO MODELOS DE CRECIMIENTO EN	72.305.000	18.078.250	54.226.750	0	0	0 RS**
33	A	EC	PESCA	REGIONAL-EC	EJECUCIÓN	3012858	HEBIL DENTAL DE PRODUCCIÓN COMO SISTEMA DE DIVERSIFICACIÓN DE PRODUCTOS	107.915.900	26.976.475	80.939.425	0	0	0 RS**
33	A	EC	PESCA	REGIONAL-EC	EJECUCIÓN	3012877	MOVIMIENTO ACTIVO DEL AME "LA MARINERA BOTEX INDEX"	74.883.000	18.653.250	56.229.750	0	0	0 RS**
33	A	EC	PESCA	REGIONAL-EC	EJECUCIÓN	3012882	BANCO DE GERMOPLASMA PARA AGUAS	150.000.000	37.500.000	67.300.000	45.194.000	0	0 RS**
33	A	EC	PESCA	REGIONAL-EC	EJECUCIÓN	3012859	AGUAS MARINERAS PARA CONSUMO HUMANO	88.140.000	21.535.000	66.605.000	0	0	0 RS**
33	A	EC	PESCA	REGIONAL-EC	EJECUCIÓN	3012886	RED DE TURISMO INTERIOR Y ECO-DESARROLLO	185.979.584	29.244.586	43.462.000	44.272.588	0	0 RS**
33	A	EC	PESCA	REGIONAL-EC	EJECUCIÓN	3012888	TRATAMIENTO DE LAGOS RESIDUALES DE PRODUCCIÓN	182.387.296	40.748.324	87.077.750	35.711.222	0	0 RS**
33	A	EC	PESCA	REGIONAL-EC	EJECUCIÓN	3012889	REINTEGRACIÓN DE LAGOS DE AGUAS MARINERAS Y TÉCNICAS MUESTRAS	72.804.300	18.276.075	54.528.225	0	0	0 RS**
33	A	EC	PESCA	REGIONAL-EC	EJECUCIÓN	3012890	INFE LA PESCA ARTESANAL	82.040.000	20.510.000	61.530.000	0	0	0 RS**
33	A	EC	PESCA	REGIONAL-EC	EJECUCIÓN	3012893	SISTEMA DE ALIACIÓN REMOTA PARA AUMENTAR LA OFERTA Y PRODUCCIÓN DE	100.850.000	25.272.500	75.577.500	0	0	0 RS**
33	A	EC	PESCA	REGIONAL-EC	EJECUCIÓN	3012894	PLANTAS MUESTRAS DE PRODUCCIÓN EN PAQUETES DE PESCADORES ARTESANOS	108.028.560	27.258.740	80.770.220	10.048.330	0	0 RS**
33	A	EC	ENERGÍA	REGIONAL-EC	EJECUCIÓN	3012888	ENERGÍAS RENOVABLES NO CONVENCIONALES (ENIC) QUE SUSTENTAN LA	175.883.440	43.973.380	121.910.060	12.970.750	0	0 RS**
33	A	EC	SIN VOTAR PROYECTO	REGIONAL-EC	EJECUCIÓN	3012889	MECANISMO DE PAIS POR SERVICIOS AMBIENTALES DEL AGUA PARA LA CIUDAD DE	60.000.000	15.000.000	45.000.000	0	0	0 RS**
33	A	EC	TURISMO	REGIONAL-EC	EJECUCIÓN	3012840	WIFI CHILE	144.804.000	88.218.500	108.025.500	0	0	0 RS**
33	A	EC	TURISMO	REGIONAL-EC	EJECUCIÓN	3017448	SUSPENSIÓN SEMANA DE ASERCIÓN FLEXIBLE PARA EL APTIVO DE EMPRENDIMIENTO	500.000.000	271.088.000	308.912.000	16.100.000	0	0 RS**
TOTAL DE ABRASISTE								4.922.683.353	2.686.892.006	2.044.353.516	191.557.831	0	0
TOTAL EC								4.922.683.353	2.686.892.006	2.044.353.516	191.557.831	0	0
TOTAL FOMENTO PRODUCTIVO								22.811.483.353	6.794.901.006	9.677.157.516	3.018.424.831	3.150.000.000	0



## PRESUPUESTO FNDR 2013 FOMENTO-APORTE EDUCACIÓN

SUBT. ESTADO	PROVISIÓN	SECTOR	PROVINCIA	COMUNA	ETAPA	BP	NOMBRE DEL PROYECTO	COSTO	GASTO AÑOS ANTERIORES	PRESUPUESTO 2013	ARRASTRE 2014	PPTO. FUTURO	RATE 2012
33 A	LIBRE	EDUCACIÓN Y CULTURA	REGION X	REGIONAL-EDUCACIÓN	EJECUCIÓN	30070587	TRANSFERENCIA DE HERRAMIENTAS DE VIDA PARA EL APRENDIZAJE	1.278.000.000	980.000.000	0	0	588.000.000	RS**
33 A	LIBRE	SAUD	REGION X	REGIONAL-EDUCACIÓN	EJECUCIÓN	30074802	MEJORAMIENTO LA ACTIVIDAD FISICA Y LA SALUD	388.000.000	0	100.000.000	288.000.000	0	RS**
33 A	LIBRE	EDUCACIÓN Y CULTURA	REGION X	REGIONAL-EDUCACIÓN	EJECUCIÓN	30074787	PERFECCIONAMIENTO DEL BOMBIERES PARA DOCENTES Y ALUMNOS	482.700.000	0	150.000.000	332.700.000	0	RS**
33 A	LIBRE	EDUCACIÓN Y CULTURA	REGION X	REGIONAL-EDUCACIÓN	EJECUCIÓN	30074775	MEJORANDO LA ESTABILIDAD DE LA POBLACION ADULTA	279.500.000	0	100.000.000	179.500.000	0	RS**
							TOTAL DE ARRASTRE	2.340.200.000	618.000.000	350.000.000	782.200.000	588.000.000	
33 IN	LIBRE	EDUCACIÓN Y CULTURA	REGION X	REGIONAL-EDUCACIÓN	EJECUCIÓN	30070588	CAPACITACIÓN PERFECCIONAMIENTO ASISTENCIA LENGUA NUAENA	580.000.000	0	345.400.000	0	284.600.000	RS**
							TOTAL NUEVOS	530.000.000	0	345.400.000	0	284.600.000	
							TOTAL EDUCACIÓN	2.870.200.000	618.000.000	695.400.000	782.200.000	872.600.000	

## PRESUPUESTO FNDR 2013 FOMENTO-APORTE SERNAM

SUBT. ESTADO	PROVISIÓN	SECTOR	PROVINCIA	COMUNA	ETAPA	BP	NOMBRE DEL PROYECTO	COSTO	GASTO AÑOS ANTERIORES	PRESUPUESTO 2013	ARRASTRE 2014	PPTO. FUTURO	RATE 2012
33 A	LIBRE	TIJESNO	REGION X	REGIONAL-SERNAM	EJECUCIÓN	3006220	PROGRAMA DE FORTALECIMIENTO Y EMPRENDIMIENTO PRODUCTIVO A LAS MUJERES	400.000.000	100.000.000	300.000.000	0	0	RS**
							TOTAL DE ARRASTRE	400.000.000	100.000.000	300.000.000	0	0	
33 IN	LIBRE	TIJESNO	REGION X	REGIONAL-SERNAM	EJECUCIÓN		PROGRAMA DE APOYO A LA FORMALIZACIÓN DE EMPRENDIMIENTOS DE MUJERES BE	200.000.000	0	0	0	200.000.000	
33 IN	LIBRE	TIJESNO	REGION X	REGIONAL-SERNAM	EJECUCIÓN		PROGRAMA DE EMPRENDIMIENTO PRODUCTIVO PARA LA REINSERCIÓN EN LA SOCIEDAD	250.000.000	0	0	0	250.000.000	
							TOTAL DE NUEVOS 2013	450.000.000	0	0	0	450.000.000	
							TOTAL SERNAM	850.000.000	100.000.000	300.000.000	0	450.000.000	

## PRESUPUESTO FNDR 2013 FOMENTO-APORTE SENAMA

SUBT.	ESTADO	PROVINCIA	SECTOR	PROVINCIA	COMUNA	ETAPA	BIP	NOMBRE DEL PROYECTO	COSTO	GASTO AÑOS ANTERIORES	PRESUPUESTO 2013	ARRASTRE 2014	PPTO. FUTURO	RATE 2012
33	A	LIBRE	TURISMO	REGION X	REGIONAL-SENAMA	EJECUCION	3018218	CAPACITACION E IMPLEMENTACION DE EMPRENDIMIENTO PARA EL ADULTO MAYOR	150.000.000	37.500.000	112.500.000	0	0	0,85**
								TOTAL DE ARRASTRE	150.000.000	37.500.000	112.500.000	0	0	0
33	NN	LIBRE	TURISMO	REGION X	REGIONAL-SENAMA	EJECUCION		EMPRENDIMIENTO EN ADULTO MAYOR DE LA REGION DE LOS LAGOS	300.000.000	0	0	0	300.000.000	
								TOTAL DE NUEVOS 2013	300.000.000	0	0	0	300.000.000	
								TOTAL SENAMA	450.000.000	37.500.000	112.500.000	0	300.000.000	

## PRESUPUESTO FNDR 2013 FOMENTO-APORTE SENADIS

SUBT.	ESTADO	PROVINCIA	SECTOR	PROVINCIA	COMUNA	ETAPA	BIP	NOMBRE DEL PROYECTO	COSTO	GASTO AÑOS ANTERIORES	PRESUPUESTO 2013	ARRASTRE 2014	PPTO. FUTURO	RATE 2012
33	NN	LIBRE	TURISMO	REGION X	REGIONAL-SENADIS	EJECUCION		PROGRAMA DE EMPRENDIMIENTO EN POBLACION CON DESAJUSTO EN LA REGION DE	300.000.000	0	0	0	300.000.000	
								TOTAL DE NUEVOS 2013	300.000.000	0	0	0	300.000.000	
								TOTAL SENADIS	300.000.000	0	0	0	300.000.000	
								TOTAL FOMENTO SOCIAL	4.570.211.000	758.500.000	1.107.900.000	782.211.000	1.972.600.000	
								TOTAL FOMENTO	27.181.894.353	7.521.400.006	10.785.067.506	9.801.655.831	5.073.600.000	
								TOTAL RESENALES	41.843.345.795	13.483.013.044	18.970.972.574	6.115.808.771	5.073.600.000	

### 3.4 Distribución del presupuesto FNDR según provisiones

El FNDR incorpora provisiones que son recursos adicionales establecidos en la Ley de Presupuesto de cada año y corresponden a montos transferidos a las regiones para incentivar la inversión en sectores que se consideran prioritarios, los que corresponden al 55% del marco de inversión real

que maneja el FNDR durante un año. Las más gravitantes, en cuanto a montos son la Provisión Palena, Transantiago y el Fondo de Infraestructura Educativa.

En el siguiente cuadro se observa cuál ha sido el comportamiento de las provisiones durante el período 2010–2013, según la distribución de los recursos asignados.

PROVISION	2010	%	2011	%	2012	%	2013	%
FNDR LIBRE	33.449	44%	42.316	48%	52.010	55%	46.231	47%
PROVISION PALENA (PP)	11.147	15%	12.798	14%	10.556	11%	9.579	10%
TRANSANTIAGO	4.663	6%	9.800	11%	9.926	11%	13.875	14%
FONDO DE INFRAESTRUCTURA EDUCACIONAL (FIE)	8.216	11%	8.707	10%	8.056	9%	11.987	12%
SANEAMIENTO SANITARIO (SS)	2.630	3%	4.266	5%	4.985	5%	5.979	6%
RESIDUOS SOLIDOS DOMICILIARIOS (RSD)	4.900	7%	4.892	6%	2.655	3%	3.781	4%
ENERGIZACION	5.492	7%	962	1%	2.016	2%	2.030	2%
PUESTA EN VALOR DEL PATRIMONIO (PVP)	726	1%	956	1%	2.000	2%	1.526	2%
FONDO DE INNOVACION Y COMPETITIVIDAD (FIC)	1.103	1%	1.447	2%	1.448	2%	2.044	2%
INFRAESTRUCTURA RURAL (PIR)	2.869	4%	2.523	3%	612	1%	2.041	2%
TOTAL	75.195	100%	88.687	100%	94.283	100%	99.073	100%

Para el año 2013 en la Región de Los Lagos, las provisiones representan el 53% de la cartera total, manteniendo la tendencia de años anteriores, pero

es importante visualizar que el 60% del arrastre se produce en los proyectos que se enmarcan en las provisiones.

PROVISIONES	COMPROMISO 2013	%	ARRASTRE	NUEVOS 2012	NUEVOS 2013	PAGADO AÑOS ANTERIORES	ARRASTRE 2014	PPTO. FUTURO	TOTAL CARTERA	TOTAL CARTERA VIGENTE
PROVISION PALENA (PP)	9.579	10%	6.257	404	2.918	8.255	4.942	13.183	35.959	27.704
PUESTA EN VALOR PATRIMONIO (PVP)	1.526	2%	654	0	872	1.473	1.862	3.584	8.445	6.972
FONDO INFRAESTRUCTURA EDUCACIONAL (FIE)	11.987	12%	7.213	1.692	3.082	15.583	8.769	7.858	44.197	28.614
TRANSANTIAGO	13.875	14%	5.760	3.457	4.658	5.961	11.768	14.597	46.201	40.240
FONDO INNOVACION Y COMPETITIVIDAD (FIC)	2.044	2%	2.044	0	0	2.687	192	0	4.923	2.236
SANEAMIENTO SANITARIO (SS)	5.979	6%	2.849	1.176	1.954	5.396	4.717	1.539	17.631	12.235
PROGRAMA INFRAESTRUCTURA RURAL (PIR)	2.041	2%	169	1.740	132	383	1.824	2.404	6.652	6.269
RESIDUOS SOLIDOS DOMICILIARIOS (RSD)	3.781	4%	3.210	371	200	2.708	1.601	10.722	18.812	16.104
ENERGIZACION	2.030	2%	252	657	1.121	1.856	1.508	2.894	8.288	6.432
TOTAL PROVISIONES	52.842	53%	28.408	9.497	14.937	44.302	37.183	56.781	191.108	146.806
LIBRE	46.231	47%	18.278	10.546	17.407	18.465	30.065	36.121	130.882	112.417



### 3.4.1 Provisión rehabilitación y conectividad de la Provincia de Palena (PP)

En el mes de mayo de 2008, la actividad del Volcán Chaitén generó una serie de impactos en la Provincia de Palena, por ello, desde el año 2009, la Ley de Presupuesto entrega un aporte financiero a la región, para costear intervenciones de carácter estructural que permitan a la provincia y a las comunas más afectadas, garantizar condiciones de conectividad

y de habitabilidad, así como el funcionamiento de los servicios básicos necesarios para un desarrollo equitativo de sus habitantes.

Durante el año 2010, estos aportes incrementaron el FNDR regional en MM\$17.000, situación que ha ido decreciendo en la medida que se han ido cumpliendo los objetivos planificados. En el Proyecto Ley de Presupuesto 2013, se han estimado MM\$ 9.203, lo que permitirá enfrentar con relativo éxito los compromisos adquiridos.



# PRESUPUESTO FNDR 2013 - PROVISIÓN CONECTIVIDAD Y REHABILITACIÓN PROVINCIA PALENA

SUBT.	ESTADO	PROVISIÓN	SECTOR	PROVINCIA	COMUNA	ETAPA	BIP	NOMBRE DEL PROYECTO	COSTO	GASTADO AÑOS ANTERIORES	PRESUPUESTO 2013	ARRASTRE 2014	PPTO. FUTURO	RATE 2012
31	A	PP	SAUD	PALENA	CHAUEN	EJECUCIÓN	30038338	REPOSICIÓN ESCUELA INTERMIO NUEVA ESPERANZA ISLA CHUEN	424,278,282	481,901,407	5,035,875	0	0	0 RS
31	NN	PP	MULTISECTORIAL	PALENA	CHAUEN	03630	30038341	REPOSICIÓN PUERTO MUNICIPAL DE CHAUEN	34,445,000	0	34,445,000	0	0	0 AR-H
31	NN	PP	TRANSPORTE	PALENA	CHAUEN	03630	30072802	CONSTRUCCIÓN TERMINAL DE BUSES CHAUEN	30,000,000	0	30,000,000	0	0	0 AR-H
31	NN	PP	DEPORTE	PALENA	CHAUEN	03630	30072826	CONSTRUCCIÓN ESTADIO ATALAYA, COMUNA DE CHAUEN	40,000,000	0	40,000,000	0	0	0 AR-H
31	NN	PP	ENERGIA	PALENA	CHAUEN	03630	30072828	HABITACIÓN ELECTRICIFICACIÓN SECTOR COSTERO, COMUNA DE CHAUEN	35,000,000	0	35,000,000	0	0	0 AR-H
31	NN	PP	TRANSPORTE	PALENA	CHAUEN	03630	30072836	CONSTRUCCIÓN PAVIMENTOS DEFRASCA CAJES DE CHAUEN	7,000,000	0	7,000,000	0	0	0 AR-H
31	NN	PP	EDUCACIÓN Y CULTURA	PALENA	CHAUEN	03630	30076705	REPOSICIÓN TECHAMORE Y CUERBATA PATIO TECHAMORE ESCUELA DE BULL	10,000,000	0	10,000,000	0	0	0 AR-H
31	NN	PP	MULTISECTORIAL	PALENA	CHAUEN	03630	30086366	MEJORAMIENTO Y AMPLIACIÓN CUARTER FERRERES CHAUEN	150,000,000	0	150,000,000	0	0	0 AR-H
31	NN	PP	TRANSPORTE	PALENA	CHAUEN	03630	30072852	CONSTRUCCIÓN PUENTE VEHICULAR Y ACCESOS, RÍO BULL	35,000,000	0	35,000,000	0	0	0 SR
31	NN	PP	PESCA	PALENA	CHAUEN	03630	30072853	CONSTRUCCIÓN BARRERA DE ARRIBA, PESCAJEROS DE CHAUEN	30,000,000	0	30,000,000	0	0	0 SR
31	A	PP	DEPORTE	PALENA	RUTALEPU	03630	30086368	03630 REPOSICIÓN CANASTO DE RUTALEPU	55,500,000	50,000,000	5,500,000	0	0	0 RS
31	A	PP	MULTISECTORIAL	PALENA	RUTALEPU	03630	20044976	REPOSICIÓN PUERTO MUNICIPAL RUTALEPU	1,433,185,873	1,402,846,873	30,349,000	0	0	0 RS
31	A	PP	TURISMO	PALENA	RUTALEPU	03630	30074638	CONSTRUCCIÓN PASO PATONAL EN LA AGUINA ESPEJO DE RUTALEPU	235,438,888	214,94,928	24,247,960	2,900,000	0	0 RS
31	A	PP	TURISMO	PALENA	RUTALEPU	03630	30074639	CONSTRUCCIÓN CENTRO DE TROKONS Y CAJALITAS LAS ESCALAS, RESERVA NAT	241,448,000	0	238,349,000	0	0	0 RS
31	A	PP	MULTISECTORIAL	PALENA	RUTALEPU	03630	30072788	03630 CONSTRUCCIÓN COSTA AGUINA ESPEJO	26,000,000	6,000,000	20,000,000	0	0	0 RS
31	A	PP	TRANSPORTE	PALENA	RUTALEPU	03630	30072779	03630 CONSTRUCCIÓN TERMINAL DE BUSES COMUNA DE RUTALEPU	98,000,000	80,000,000	18,000,000	0	0	0 RS
31	NN	PP	EDUCACIÓN Y CULTURA	PALENA	RUTALEPU	03630	30072772	AMPLIACIÓN ESCUELA BASICA RUTALEPU PARA ENSEÑANZA MEDIA	2,441,478,000	0	307,000,000	680,000,000	1,504,478,000	0 AR-UT
31	NN	PP	TURISMO	PALENA	RUTALEPU	03630	30085626	MEJORAMIENTO MAYA PUERTO MUNICIPAL DE RUTALEPU	338,608,000	0	232,000,000	59,608,000	0	0 AR-H
31	NN	PP	MULTISECTORIAL	PALENA	RUTALEPU	03630	30074679	CONSTRUCCIÓN PARQUE MUNICIPAL, COMUNA J	31,000,000	0	21,000,000	0	0	0 SR
31	NN	PP	TURISMO	PALENA	RUTALEPU	03630	30085688	CONSTRUCCIÓN SEMALETICA TURISTICA COMUNA DE RUTALEPU	3,000,000	0	3,000,000	0	0	0 SR
31	A	PP	SAUD	PALENA	HUALAHUE	EJECUCIÓN	30070744	CONSTRUCCIÓN POSTA CHUACHU, COMUNA DE HUALAHUE	287,392,249	0	146,003,500	0	0	0 RS
31	A	PP	DEPORTE	PALENA	HUALAHUE	EJECUCIÓN	30038364	CONSTRUCCIÓN CANCHA SINTETICA ESTADIO HERMANOS	340,777,005	71,088,000	269,689,005	0	0	0 RS
31	A	PP	EDUCACIÓN Y CULTURA	PALENA	HUALAHUE	EJECUCIÓN	30085538	CONSTRUCCIÓN PARQUE ENSEÑANZA MEDIA MAURICIO HITCHCOCK	1,238,552,015	1,216,942,086	21,609,929	0	0	0 RS
31	NN	PP	ENERGIA	PALENA	HUALAHUE	EJECUCIÓN	30072839	HABITACIÓN SUMINISTRO E.E. SECTOR AGROPECUARIO	85,658,000	0	85,658,000	0	0	0 AR
31	NN	PP	PESCA	PALENA	HUALAHUE	03630	300840	CONSTRUCCIÓN CAJETA PESQUERA ALUJA, COMUNA DE HUALAHUE	103,150,000	0	103,150,000	0	0	0 AR
31	NN	PP	EDUCACIÓN Y CULTURA	PALENA	HUALAHUE	03630	30074588	AMPLIACIÓN Y MEJORAMIENTO UCEO HERMANOS	57,785,000	0	57,785,000	0	0	0 AR
31	NN	PP	MULTISECTORIAL	PALENA	HUALAHUE	03630	30038381	CONSTRUCCIÓN CENTRO COMUNITARIO MULTIPROPOSITO COMUNITAL	38,238,000	0	38,238,000	0	0	0 AR-UT
31	A	PP	TURISMO	PALENA	PALENA	EJECUCIÓN	30074676	CONSTRUCCIÓN DE INFRAESTRUCTURA RESERVA NACIONAL LAGO PALENA	383,920,216	338,920,216	25,000,000	0	0	0 RS
31	A	PP	EDUCACIÓN Y CULTURA	PALENA	PALENA	EJECUCIÓN	30062747	CONSTRUCCIÓN SALA CINA Y REPOSICIÓN JARDIN INFANTIL	207,585,724	80,000,000	127,585,724	0	0	0 RS
29	N	PP	MULTISECTORIAL	PALENA	PALENA	EJECUCIÓN	30074457	ADQUISICIÓN DE UN BULIDOR PARA MANTENCIÓN DE RELENOS (CSO)	84,538,000	0	84,538,000	0	0	0 RS*
31	NN	PP	EDUCACIÓN Y CULTURA	PALENA	PALENA	EJECUCIÓN	30085412	REPOSICIÓN ESCUELA ROBERTO WHITE Y AMPLIACIÓN ENSEÑANZA MEDIA	4,044,278,000	0	400,000,000	680,000,000	3,044,278,000	0 AR
31	NN	PP	DEPORTE	PALENA	PALENA	EJECUCIÓN	30085632	MEJORAMIENTO INTEGRAL ESTADIO MUNICIPAL DE PALENA	554,000,000	0	200,000,000	384,000,000	0	0 AR
31	NN	PP	TRANSPORTE	PALENA	PALENA	03630	3008547	CONSTRUCCIÓN PUENTE EL CORRENTOSO, COMUNA DE PALENA	88,700,000	0	88,700,000	0	0	0 AR
31	NN	PP	TRANSPORTE	PALENA	PALENA	03630	30085468	CONSTRUCCIÓN PUENTE EL TRANQUILLO, COMUNA DE PALENA	108,700,000	0	90,000,000	58,700,000	0	0 AR
31	NN	PP	MULTISECTORIAL	PALENA	PALENA	03630	30085651	CONSTRUCCIÓN AUTODROMO MUNICIPAL DE PALENA	135,700,000	0	50,000,000	85,700,000	0	0 AR
31	NN	PP	TURISMO	PALENA	PALENA	EJECUCIÓN	30085605	CONSERVACIÓN MERCADO MUNICIPAL DE PALENA	87,500,000	0	37,500,000	30,000,000	0	0 AR
31	NN	PP	MULTISECTORIAL	PALENA	PALENA	03630	30085462	CONSTRUCCIÓN PLAZA DE ARMAS DE PALENA	44,500,000	0	44,500,000	0	0	0 AR
31	A	PP	TRANSPORTE	PALENA	PROV. PALENA	EJECUCIÓN	30074648	MEJORAMIENTO RUTA 7 SECTOR PUERTO CAJALANAS-SANTA LUCIA	17,981,015,055	3,357,207,583	3,792,000,000	2,500,000,000	8,300,487,472	0 RS
31	A	PP	TRANSPORTE	PALENA	PROV. PALENA	EJECUCIÓN	20044588-5	REPOSICIÓN PUENTE DE PROPIETARIOS PROV. DE PALENA EL PUENTE EL MEMEL	1,548,005,354	467,086,164	1,080,919,190	0	0	0 RS
31	A	PP	TRANSPORTE	PALENA	PROV. PALENA	EJECUCIÓN	30085671	CONSERVACIÓN HERENCIA CAMINO RUTA 7 SECTOR SANTA BARBARA (CSO)	97,694,888	432,574,123	484,270,765	0	0	0 RS*
31	NN	PP	MULTISECTORIAL	PALENA	PROV. PALENA	EJECUCIÓN	30085636	CONSTRUCCIÓN PLANTAS DE BIODIVERSIDAD ROSO CHAUEN RUTALEPU Y PALENA (C)	388,677,000	0	388,677,000	0	0	0 RS*
31	NN	PP	TRANSPORTE	PALENA	PROV. PALENA	03630	30085672	MEJORAMIENTO RUTA 228-CH SECTOR PUERTO RAMIREZ - RUTALEPU	1,263,600,000	0	300,000,000	680,000,000	383,600,000	0 AR-UT
TOTAL									35,958,115,039	8,254,794,218	9,578,622,949	4,944,909,000	13,882,783,472	



### 3.4.2 Provisión Puesta en Valor del Patrimonio (PVP)

Esta provisión es ejecutada por la SUBDERE a través de los Gobiernos Regionales, con el apoyo técnico de la Dirección de Arquitectura del Ministerio de Obras Públicas.

Tiene como objetivo proteger y recuperar edificaciones, conjuntos urbanos o sitios declarados Monumentos Nacionales, que generen beneficios

socio-económicos, contribuyendo al desarrollo de los territorios.

Es financiado por el BID, bajo la normativa del Estado chileno y está orientado a desarrollar acciones para proteger y poner en valor activos patrimoniales (inmuebles), actividades de fortalecimiento institucional de los organismos responsables de mantener estos activos y a la difusión del valor del patrimonio.





# PRESUPUESTO FNDR 2013 - PROVISIÓN PUESTA EN VALOR DEL PATRIMONIO

SUBT.	ESTADO	PROVISIÓN	SECTOR	PROVINCIA	COMUNA	ETAPA	ERP	NOMBRE DEL PROYECTO	COSTO	GASTADO AÑOS ANTERIORES	PRESUPUESTO 2013	ARRASTRE 2014	PPTOL FUTURO	RATE 2012
31	NN	PMP	DEPORTE	OSORNO	OSORNO	EJECUCIÓN	30044306	CONSTRUCCIÓN PERSONA TEMPERADA DEL PARQUE PUERTO DE ANCHO	4.052.883.000	0	652.389.000	700.000.000	2.700.434.000	OT
31	NN	PMP	EDUCACIÓN Y CULTURA	OSORNO	OSORNO	EJECUCIÓN	30725573	CONSERVACIÓN MUSEO HISTÓRICO DE OSORNO	40.000.000	0	80.000.000	320.000.000	0	SR
31	A	PMP	EDUCACIÓN Y CULTURA	LIANQUIHE	P.MUNIT	ORSENO	30077450	ORSENO CONSERVACIÓN CASA PAULY PUERTO MUNIT	66.405.000	17.725.300	48.679.500	0	0	ORS
31	NN	PMP	EDUCACIÓN Y CULTURA	LIANQUIHE	P.MUNIT	EJECUCIÓN	30086759	INVESTIGACIÓN PLAN DE MANEJO SITO ARQUEOLÓGICO MONTE VERDE	60.790.000	0	0	0	60.790.000	SR
31	A	PMP	EDUCACIÓN Y CULTURA	LIANQUIHE	P. VARAS	ORSENO	30094948	MEJORAMIENTO SAGRADO COBAZON DE SALUD	43.700.000	21.560.000	21.560.000	0	0	ORS
31	NN	PMP	EDUCACIÓN Y CULTURA	LIANQUIHE	P. VARAS	EJECUCIÓN	30725877	MEJORAMIENTO INTERIOR ZONA TÍPICA DE PUERTO VARAS	450.000.000	0	20.000.000	200.000.000	230.000.000	ERP
31	NN	PMP	EDUCACIÓN Y CULTURA	LIANQUIHE	P. VARAS	EJECUCIÓN	30094948	MEJORAMIENTO PARROQUIA SAGRADO COBAZON DE JESUS	883.953.000	0	20.000.000	200.000.000	583.000.000	ERP
31	A	PMP	EDUCACIÓN Y CULTURA	CHILE	CASTRO	EJECUCIÓN	30086407	RESTAURACIÓN FUESEN PATRIMONIO DE LA HUMANIDAD DE RIJAN	678.304.000	678.304.000	20.549.000	0	0	ORS
31	A	PMP	EDUCACIÓN Y CULTURA	CHILE	CASTRO	EJECUCIÓN	30086407	RESTAURACIÓN FUESEN PATRIMONIO DE LA HUMANIDAD DE PERCIN	822.546.000	652.020.000	0	0	0	ORS
31	A	PMP	MULTISECTORIAL	CHILE	CASTRO	EJECUCIÓN	30072269	CONSERVACIÓN FUESEN PATRIMONIO DE SAN FRANCISCO CASTRO (CS3)	109.090.000	98.000.000	0	0	0	ORS*
33	A	PMP	EDUCACIÓN Y CULTURA	CHILE	ANCUD	EJECUCIÓN	30085791	INVESTIGACIÓN DEL SISTEMA DE FUENTES AGUAS DE ANCO	105.567.000	3.962.000	10.036.000	0	0	ORS**
33	A	PMP	EDUCACIÓN Y CULTURA	CHILE	ANCUD	PREFACT. BUDADO	30077594	PREFACT. BUDADO RESTAURACIÓN FUENTE SAN CARLOS	50.740.000	1.500.000	88.240.000	0	0	ORS**
31	NN	PMP	EDUCACIÓN Y CULTURA	CHILE	QUINCHAO	EJECUCIÓN	30038809	REPOSICIÓN MUSEO DE ALPALL COMUNA DE QUINCHAO	540.899.000	0	100.000.000	440.899.000	0	OR
TOTAL									8.445.511.200	1.673.172.300	1.526.718.500	1.891.895.000	3.583.774.000	

### 3.4.3 Fondo de Infraestructura Educativa (FIE)

La Ley de Presupuesto incorpora recursos al Ministerio de Educación, destinados al financiamiento de la ejecución de iniciativas de inversión y adquisición de activos no financieros destinados a infraestructura, equipamiento y mobiliario educativo, así como a la compra de terrenos para la instalación o acondicionamiento de establecimientos o locales educativos del sector municipal; recursos que de manera fundada son transferidos al Gobierno Regional. En el proyecto Ley de Presupuesto 2013 se han

asignado MM\$8.695 para esta provisión.

Dentro de sus objetivos está el de apoyar de manera complementaria la construcción de infraestructura de locales educativos que ingresan o mantienen la jornada escolar completa. Abarca todos los niveles educativos: prebásica, básica educación de adultos, educación técnico-profesional y científico-humanista.

Esta provisión también puede ser utilizada en la solución de problemas de seguridad e higiene, en la adquisición de terrenos, en la elaboración de diseños de arquitectura o ingeniería y para incorporar obras de arte en los nuevos locales escolares.



SUBT.	ESTADO	PROYECTO	SECTOR	PROVINCIA	COMUNA	ETAPA	BP	NOMBRE DEL PROYECTO	COSTO	GASTOS ADIC. ANTERIORES	PRESUPUESTO 2013	ABRIL 2014	PPTO. FUTURO	RATE 2012
3	A	RE	SUBCAPITULO CULTURA	OSORNO	OSORNO	EJECUCION	30033205	REPRESENTACION ESCUELA RURAL PAPA OSORNO	1.501.550.000	1.501.550.000	720.000.000	0	0	0,05
3	A	RE	SUBCAPITULO CULTURA	OSORNO	OSORNO	EJECUCION	30075387	REPRESENTACION ESCUELA RURAL DE CAMOCHA OSORNO	1.402.675.537	1.382.675.537	10.000.000	0	0	0,05
3	A	RE	SUBCAPITULO CULTURA	OSORNO	OSORNO	OSORNO	30010300	REPRESENTACION PASCUAL UZED DE PAHUE	48.088.500	24.034.250	24.054.250	0	0	0,05
3	NN	RE	SUBCAPITULO CULTURA	OSORNO	OSORNO	OSORNO	30071892	REPRESENTACION UZED CAMACHA CARVALAN DE PAUT OSORNO	107.101.000	0	107.101.000	0	0	0,05
3	A	RE	SUBCAPITULO CULTURA	OSORNO	OSORNO	EJECUCION	30010300	REPRESENTACION PASCUAL UZED DE PAHUE OSORNO	170.000.000	0	800.000.000	710.000.000	0	0,05
3	NN	RE	SUBCAPITULO CULTURA	OSORNO	P. DETAY	EJECUCION	30049453	CONSTRUCCION COMUNITARIA AREA PRECATORIA ESCUELA NICHUACHI	94.056.717	55.535.787	20.653.940	94.056.717	0	0,05
29	A	RE	SUBCAPITULO CULTURA	OSORNO	OSORNO	EJECUCION	30010300	ADQUISICION EQUIPOS Y EQUIPAMIENTO UZED TOMAS DE PAHUE, PURAMOLE (C30)	484.775.000	294.775.000	90.000.000	0	0	0,05*
3	RE	SUBCAPITULO CULTURA	OSORNO	PURHUE	OSORNO	EJECUCION	30070702	REPRESENTACION ESCUELA 4745 LOS POLINES	1.388.592.288	1.388.592.288	16.940.894	0	0	0,05
3	NN	RE	SUBCAPITULO CULTURA	OSORNO	PURHUE	OSORNO	30070702	REPRESENTACION PASCUAL UZED LAS AMERINAS	104.981.000	0	98.536.100	5.387.000	0	0,05
3	NN	RE	SUBCAPITULO CULTURA	OSORNO	PURHUE	OSORNO	30030660	REPRESENTACION ESCUELA EL ENCANTO	15.000.000	0	15.000.000	0	0	0,01
3	NN	RE	SUBCAPITULO CULTURA	OSORNO	PURHUE	OSORNO	30071034	REPRESENTACION ESCUELA NERUO PEROMAR DE ENTRE AGUAS	38.000.000	0	38.000.000	38.000.000	0	0,01
3	NN	RE	SUBCAPITULO CULTURA	OSORNO	RO NEGRO	OSORNO	30018804	REPRESENTACION ESCUELA ANDREW JACKSON Y RO NEGRO	208.401.000	0	158.401.000	0	0	0,01
3	A	RE	SUBCAPITULO CULTURA	OSORNO	OSORNO	OSORNO	30035940	REPRESENTACION COMUNITARIA Y MEJORAMIENTO ESCUELA BASICA BAHIA MANSA	45.694.000	0	44.694.000	0	0	0,05
3	NN	RE	SUBCAPITULO CULTURA	OSORNO	S. L. DE LA COSTA	EJECUCION	30016580	CONSTRUCCION UZED Y COMUNITARIA PUERTO POMA Y UZED DE PAHUE	1.488.880.000	0	80.000.000	40.000.000	0	0,05
3	NN	RE	SUBCAPITULO CULTURA	OSORNO	S. L. DE LA COSTA	OSORNO	30044438	CONSTRUCCION JARDIN JARDIN INFANTIL CULTURAL CHAPACHO	20.000.000	0	10.000.000	10.000.000	0	0,01
29	A	RE	SUBCAPITULO CULTURA	OSORNO	S. L. DE LA COSTA	EJECUCION	30044440	ADQUISICION VEHICULOS TRASLADO PASAJEROS JARDINES MANITAS ESCUELA	154.000.000	0	75.000.000	79.000.000	0	0,01
3	NN	RE	SUBCAPITULO CULTURA	OSORNO	S. L. DE LA COSTA	OSORNO	30029586	AMPLIACION Y MEJORAMIENTO ESCUELA BASICA PAHUCHO	27.280.000	0	10.000.000	17.280.000	0	0,05
3	NN	RE	SUBCAPITULO CULTURA	OSORNO	SAN PABLO	EJECUCION	30073947	REPRESENTACION PASCUAL UZED PAPA PAHUCHO DE ROJO SAN PABLO	1.855.270.000	0	800.000.000	500.000.000	255.200.000	0,04-0,1
3	NN	RE	SUBCAPITULO CULTURA	OSORNO	SAN PABLO	EJECUCION	30031655	AMPLIACION Y MEJORAMIENTO NI COMUNITARIO PASCUAL PASCUAL DE ROJO SAN PABLO	657.507.000	0	385.000.000	272.507.000	0	0,01
3	A	RE	SUBCAPITULO CULTURA	LANUHE	P.MONT	EJECUCION	30059427	REPRESENTACION ESCUELA RURAL CAMERA DE PUERTO MONT	1.740.079.000	58.400.000	750.000.000	710.000.000	0	0,05
3	NN	RE	SUBCAPITULO CULTURA	LANUHE	P.MONT	EJECUCION	30035478	REPRESENTACION ESCUELA MALLEN ESTERO	1.740.000.000	8.945.000	675.000.000	710.000.000	356.650.000	0,05
3	NN	RE	SUBCAPITULO CULTURA	LANUHE	P.MONT	EJECUCION	30029448	CONSTRUCCION ESCUELA AREA SECTOR JARDIN POMA Y AREA PAPA	3.870.880.000	0	464.597.558	550.000.000	2.856.777.940	0,05
3	A	RE	SUBCAPITULO CULTURA	LANUHE	CAHUCHO	EJECUCION	30010702	CONSTRUCCION ESCUELA UNIFORME BAHIA HUIR	1.158.500.000	8.000.000	934.765.000	20.742.850	0	0,05
3	A	RE	SUBCAPITULO CULTURA	LANUHE	CAHUCHO	OSORNO	30069585	REPRESENTACION PASCUAL UZED PUERTO MONT (CAHUCHO)	96.004.000	0	96.004.000	0	0	0,05
3	NN	RE	SUBCAPITULO CULTURA	LANUHE	RECSA	EJECUCION	300							



### 3.4.4 Programa de apoyo al Transporte Regional Transantiago

La Ley 20.378, en su Artículo 5°, entrega un subsidio a un Programa de Apoyo al Transporte Regional que contemplará un aporte al transporte público remunerado en zonas aisladas, al transporte escolar y a acciones que promueven el transporte público en las regiones.

La provisión se sustenta en un aporte especial que se entrega a la Subsecretaría de Desarrollo Regional y Administrativo, el que para el año 2013 contempla en la Ley de Presupuesto, MM\$8.621 para el Gobierno Regional de Los Lagos el que, se estima, llegará

a MM\$ 13.747 al diciembre del año 2013.

Los Gobiernos Regionales están facultados para comprometer gastos en iniciativas de inversión, incluidos estudios de factibilidad y diseño, tomando en cuenta su impacto y/o rentabilidad social. Orientando sus iniciativas hacia la infraestructura para el transporte público y su modernización, a la infraestructura para el transporte en general, tales como mejoras viales, semaforización, paraderos, terminales de pasajeros, terminales de locomoción colectiva o proyectos que favorezcan el transporte no motorizado y a otras inversiones distintas a las señaladas anteriormente, lo que se deberá fundar en la relevancia que dichas inversiones representan para la región.



# PRESUPUESTO FNDR 2013 - PROVISIÓN TRANSANTIAGO

SUBT.	ESTADO	PROVISIÓN	SECTOR	PROVINCIA	COMUNA	ETAPA	EBP	NOMBRE DEL PROYECTO	COSTO	GASTO AÑOS ANTERIORES	PRESUPUESTO 2013	ABRIL 2014	PPTO. FUTURO	RATE 2012	
3	A	TIS	TRANSPORTE	OSORNO	OSORNO	EROLUCIÓN	2067438	PLAN CIUDAD-HUBLOT ACCESO NORTE A OSORNO	3.874.000.000	0	600.050.000	600.000.000	2.672.950.000	0RS	
3	A	TIS	TRANSPORTE	OSORNO	OSORNO	EROLUCIÓN	30052625	MEJORAMIENTO PARQUE BELLA VISTA DEL RIO RAHE	1.245.465.837	1.238.533.837	5.933.000	0	0RS	0RS	
3	A	TIS	TRANSPORTE	OSORNO	OSORNO	EROLUCIÓN	30061955	CONSERVACIÓN PASARELA PEATONAL DIVERERA	77.144.000	40.000.000	38.144.000	0	0RS	0RS	
3	A	TIS	TRANSPORTE	OSORNO	OSORNO	EROLUCIÓN	30064445	MEJORAMIENTO CALLE ACAPUCO	278.710.000	20.000.000	258.710.000	0	0RS	0RS	
3	A	TIS	TRANSPORTE	OSORNO	OSORNO	OSORNO	30043744	MEJORAMIENTO AVENIDA REPUBLICA OSORNO	94.800.000	58.800.000	37.200.000	0	0RS	0RS	
3	A	TIS	TRANSPORTE	OSORNO	OSORNO	OSORNO	30043755	MEJORAMIENTO AVENIDA JULIO ROSAMANN OSORNO	65.940.000	30.329.000	35.592.000	0	0RS	0RS	
3	N	TIS	TRANSPORTE	OSORNO	OSORNO	EROLUCIÓN	30073930	PLAN CIUDAD - MEJORAMIENTO ACCESO NORTE OSORNO CON CALLE PORTALES	468.000.000	0	0	0	468.000.000	0RS/ FHCHA 2013	
3	N	TIS	TRANSPORTE	OSORNO	OSORNO	EROLUCIÓN	30075594	PLAN CIUDAD - CONSTRUCCIÓN NUEVO PUENTE PORTALES	1.756.000.000	0	0	0	1.756.000.000	0RS/ FHCHA 2013	
3	N	TIS	TRANSPORTE	OSORNO	OSORNO	EROLUCIÓN	30075505	MEJORAMIENTO CALLE PANAMERICANA RAHE - OSORNO	102.738.000	0	102.738.000	0	0RS	0RS	
3	N	TIS	TRANSPORTE	OSORNO	OSORNO	EROLUCIÓN	30075370	CONSTRUCCIÓN RED DE COLONIAS OSORNO	1.502.000.000	0	700.000.000	700.000.000	102.000.000	0RS	
3	N	TIS	TRANSPORTE	OSORNO	OSORNO	EROLUCIÓN	30072758	CONSERVACIÓN ADARVAS SECTOR OMBRE DE OSORNO	451.755.000	0	300.000.000	151.755.000	0RS	0RS	
3	N	TIS	TRANSPORTE	OSORNO	P. OCTAY	EROLUCIÓN	30052848	CONSTRUCCIÓN CISTARERA DE VIAL DE PUERTO OCTAY	2.794.383.000	0	600.000.000	600.000.000	1.594.383.000	0RS	
3	N	TIS	TRANSPORTE	OSORNO	P. OCTAY	EROLUCIÓN	30052786	CONSTRUCCIÓN CALLE TECHADA EN VIAL DE PUERTO OCTAY	357.048.000	0	67.000.000	190.048.000	0RS	0RS	
3	A	TIS	TRANSPORTE	OSORNO	PURANQUE	EROLUCIÓN	30063448	CONSERVACIÓN PREDIO CAMINO COLGUAL LA POZA BLANCA (CSO)	40.000.000	0	600.000.000	21.000.000	0RS*	0RS*	
3	A	TIS	TRANSPORTE	OSORNO	PURANQUE	EROLUCIÓN	30075752	MEJORAMIENTO CALLES PLAZA CORTE AUTO	380.000.000	0	50.448.000	329.552.000	0RS/ FHCHA 2013	0RS/ FHCHA 2013	
3	N	TIS	TRANSPORTE	OSORNO	PURANQUE	EROLUCIÓN	30062074	HUBLOT ACCESO CALLE P. MONTI CON ESPACIO PUBLICO PEATONAL PURANQUE	447.330.000	0	80.000.000	167.330.000	200.000.000	0RS/ FHCHA 2013	
3	N	TIS	TRANSPORTE	OSORNO	PURANQUE	OSORNO	30075805	CONSTRUCCIÓN OSORNO VIAL COMPLETA PURANQUE	23.000.000	0	13.000.000	10.000.000	0RS/ FHCHA 2013	0RS/ FHCHA 2013	
3	N	TIS	TRANSPORTE	OSORNO	PURANQUE	OSORNO	30075803	OSORNO VIAL COMPLETA CORTE AUTO	23.000.000	0	13.000.000	10.000.000	0RS/ FHCHA 2013	0RS/ FHCHA 2013	
3	N	TIS	TRANSPORTE	OSORNO	PUY FLE	EROLUCIÓN	30055855	CONSTRUCCIÓN PANAMERICANA CALLE GENERAL LABROS	358.700.000	0	200.000.000	158.700.000	0RS	0RS	
3	N	TIS	TRANSPORTE	OSORNO	PUY FLE	EROLUCIÓN	30055855	CONSTRUCCIÓN TERMINAL DE BUSES VIAL ENTRE LAGOS	343.700.000	0	100.000.000	243.700.000	0RS	0RS	
3	N	TIS	TRANSPORTE	OSORNO	RO NEGRO	PRECALIFICACIÓN	30089888	PREFECTADO MEJORAMIENTO ACCESO PRINCIPAL RO NEGRO DESDE LA RUTA 5	10.946.000	0	10.946.000	0	0RS	0RS	
3	N	TIS	TRANSPORTE	OSORNO	RO NEGRO	EROLUCIÓN	30089830	CONSERVACIÓN PREDIO CAMINO MEJUELOS CANTERAS	398.000.000	0	398.000.000	0	0RS*	0RS*	
3	N	TIS	TRANSPORTE	OSORNO	RO NEGRO	EROLUCIÓN	30075576	REPOSICIÓN DE VEREDAS COMUNA RO NEGRO Y RINCHILLO (CPC 33)	400.000.000	0	100.000.000	300.000.000	0RS/ FHCHA 2013	0RS/ FHCHA 2013	
3	N	TIS	TRANSPORTE	OSORNO	S. J. DE LA COSTA	OSORNO	30084523	OSORNO CONSTRUCCIÓN ESCALERA ABEL D'HERNAY AD DE BAHIA MANSA	31.500.000	0	31.500.000	0	0RS	0RS	
3	N	TIS	TRANSPORTE	OSORNO	S. J. DE LA COSTA	OSORNO	30084520	CONSTRUCCIÓN PUENTE EN CHORRO TRAMEN	32.888.000	0	20.000.000	12.888.000	0RS/ FHCHA 2013	0RS/ FHCHA 2013	
3	N	TIS	TRANSPORTE	OSORNO	S. J. DE LA COSTA	OSORNO	30061955	MEJORAMIENTO OBRERAS CALLES DE PUQUCHO	18.500.000	0	30.000.000	15.500.000	0RS	0RS	
3	N	TIS	TRANSPORTE	OSORNO	SAN PABLO	EROLUCIÓN	30073930	MEJORAMIENTO ACCESO NORTE Y CARRETA DE RODADO COMUNA DE SAN PABLO	890.183.000	0	250.000.000	640.183.000	0RS	0RS	
3	N	TIS	TRANSPORTE	OSORNO	PROV. OSORNO	EROLUCIÓN	30061955	CONSERV. PUERTO CAM. PURANQUE-ABRILLOS RO NEGRO (CSO)	85.000.000	0	85.000.000	0	0RS	0RS	
3	N	TIS	TRANSPORTE	OSORNO	PROV. OSORNO	EROLUCIÓN	30062888	CONSERVACIÓN CAMINOS COMUNA INDEBENS CON PURANQUE Y RO NEGRO (CSO)	394.071.390	1.000.000	200.000.000	193.071.390	0RS*	0RS*	
3	N	TIS	TRANSPORTE	OSORNO	PROV. OSORNO	EROLUCIÓN	30073930	AMPLIACIÓN MEJORAMIENTO INFRAESTRUCTURA PASO CARERNA SAMORE	538.674.000	0	150.000.000	400.000.000	538.674.000	0RS	
29	N	TIS	TRANSPORTE	OSORNO	PROV. OSORNO	EROLUCIÓN	30073930	ADQUISICIÓN MAQUINARIA INTERNA PASO CARERNA SAMORE	830.000.000	0	3.000.000	400.000.000	400.000.000	0RS*	0RS*
3	A	TIS	TRANSPORTE	LANQUILHE	P. MONTI	OSORNO	20065455	OSORNO MEJORAMIENTO CALLE PAULIE HARTER	8.000.000	3.000.000	30.000.000	0	0RS	0RS	
3	A	TIS	TRANSPORTE	LANQUILHE	P. MONTI	EROLUCIÓN	30062838	MEJORAMIENTO DE 6 ESCALERAS SECTOR CENTRO DE PUERTO MONTI	762.455.102	708.400.630	53.024.470	0	0RS	0RS	
3	N	TIS	TRANSPORTE	LANQUILHE	P. MONTI	EROLUCIÓN	30072768	PLAN CIUDAD - MEJORAMIENTO AVIAL PUENTE BANEZ, ORLEANA TRAMEN, EJERCITO	6.948.250.000	0	433.875.000	550.000.000	5.894.375.000	0RS	0RS
3	N	TIS	TRANSPORTE	LANQUILHE	P. MONTI	OSORNO	30084548	OSORNO MEJORAMIENTO INTERCOMUNAL SECTOR ALERCE	300.500.000	0	300.500.000	0	0RS	0RS	
3	N	TIS	TRANSPORTE	LANQUILHE	P. MONTI	EROLUCIÓN	30084540	CONSTRUCCIÓN PUENTE EL SOBORDO DE PUERTO MONTI	242.325.000	0	20.000.000	222.325.000	0RS	0RS	
3	N	TIS	TRANSPORTE	LANQUILHE	P. MONTI	PRECALIFICACIÓN	30073930	MEJORAMIENTO CALLE BELLA VISTA DE PUERTO MONTI	49.755.000	0	20.000.000	27.755.000	0RS/ FHCHA 2013	0RS/ FHCHA 2013	
3	N	TIS	TRANSPORTE	LANQUILHE	P. MONTI	EROLUCIÓN	30065448	CONSERVACIÓN CAMINO VIAL PUENTE DULAFE (CSO)	49.755.000	0	20.000.000	29.755.000	0RS	0RS	
3	N	TIS	TRANSPORTE	LANQUILHE	CALBUCO	EROLUCIÓN	30065448	MEJORAMIENTO AVENIDA CAMARON DE CALBUCO	370.403.000	0	245.450.000	124.953.000	0RS	0RS	
3	N	TIS	TRANSPORTE	LANQUILHE	CALBUCO	EROLUCIÓN	30065448	CONSTRUCCIÓN PAVIMENTOS AVENIDA PRESIDENTE BANEZ	246.920.000	0	10.000.000	236.920.000	0RS	0RS	
3	N	TIS	TRANSPORTE	LANQUILHE	COPIAPO	EROLUCIÓN	30024974	REPOSICIÓN PASARELA PASO EL LEON	380.000.000	0	20.000.000	160.000.000	200.000.000	0RS	0RS
3	A	TIS	MULTISECTORIAL	LANQUILHE	FRESA	EROLUCIÓN	30062652	REPOSICIÓN PLAZA DE ARMAS DE FRESA	677.597.000	0	708.200.688	421.385.372	0RS	0RS	
3	A	TIS	TRANSPORTE	LANQUILHE	FRESA	EROLUCIÓN	30063002	MEJORAMIENTO OBRERAS CALLES FERRAZLOS PRODUCTOS	1.324.418.203	658.103.944	484.450.588	20.894.680	0RS	0RS	
3	N	TIS	TRANSPORTE	LANQUILHE	FRESA	EROLUCIÓN	30029222	MEJORAMIENTO TRES CALLES LOCACIÓN DE TRABAJO COMUNA DE FRESA	306.500.000	0	35.000.000	271.500.000	0RS	0RS	
3	N	TIS	TRANSPORTE	LANQUILHE	FRUTILLAR	EROLUCIÓN	30061722	MEJORAMIENTO AVIAL BERNARDO PHILIPINORTE	457.745.000	1.000.000	323.000.000	134.745.000	0RS	0RS	
3	N	TIS	TRANSPORTE	LANQUILHE	FRUTILLAR	EROLUCIÓN	30023580	CONSERVACIÓN CARRETERA DE REDADO AV. ARTURO ALESSANDRI	84.000.000	0	100.000.000	500.000.000	21.000.000	0RS	0RS
3	N	TIS	TRANSPORTE	LANQUILHE	FRUTILLAR	EROLUCIÓN	30024977	CONSTRUCCIÓN AVIAL ROBERTO SIMPSON SECTOR PASMA FRUTILLAR	400.450.000	0	100.000.000	300.450.000	0RS	0RS	
3	N	TIS	TRANSPORTE	LANQUILHE	FRUTILLAR	EROLUCIÓN	30073934	CONSTRUCCIÓN CALLE NUEVA AVIAL DE FRUTILLAR	652.705.000	0	100.000.000	300.000.000	252.705.000	0RS	0RS
3	A	TIS	TRANSPORTE	LANQUILHE	LOS MUERMOS	EROLUCIÓN	30047550	CONSTRUCCIÓN PANAMERICANA CIRCULO DE Población SAN JOSE	185.102.000	20.000.000	175.102.000	0	0RS	0RS	

SUBT.	ESTADO	PROVISIÓN	SECTOR	PROVINCIA	COMUNA	ETAPA	BIP	NOMBRE DEL PROYECTO	COSTO	GASTADO AÑOS ANTERIORES	PRESUPUESTO 2013	ARRASTRE 2014	PPTO. FUTURO	RATE 2012
3	A	TRS	TRANSPORTE	LLANQUIHE	LOS MUERMOS	EJECUCIÓN	30082941	MEJORAMIENTO 8 CALLES SECTOR EL TRAVELLO	983.472.000	0	400.005.000	508.468.000	0	0 RS
3	NN	TRS	TRANSPORTE	LLANQUIHE	LOS MUERMOS	EJECUCIÓN	300757	CONSTRUCCIÓN PAVIMENTO ALICATADO VARIAS CALLES URBANAS: AMAGRELO, COLON VALD	128.420.000	0	0	0	0	0 AAR-RS
3	NN	TRS	TRANSPORTE	LLANQUIHE	LOS MUERMOS	EJECUCIÓN	30075802	CONSTRUCCIÓN CERCADO SECTOR LOS MUERMOS-CANITAS	283.384.000	0	50.000.000	100.000.000	0	185.384.000 AAR
3	A	TRS	TRANSPORTE	LLANQUIHE	MAULIN	EJECUCIÓN	3008334	MEJORAMIENTO 4 CALLES LOCALIDAD DE OLENCH	983.653.295	883.957.705	46.500.589	0	0	0 RS
3	A	TRS	TRANSPORTE	LLANQUIHE	MAULIN	EJECUCIÓN	3007850	MEJORAMIENTO CALLE GASPARD DEL REY, GABRIELA MISTRAL Y 2 DE MAYO	1.082.273.794	790.057.948	278.283.835	0	0	0 RS
3	N	TRS	TRANSPORTE	LLANQUIHE	MAULIN	EJECUCIÓN	3007466	CONSTRUCCIÓN MURO CONTENCION HERRERA SUR, RIO MAULIN	338.740.000	0	338.740.000	0	0	0 RS
3	NN	TRS	TRANSPORTE	LLANQUIHE	MAULIN	OSERVO	3007881	MEJORAMIENTO OBRERAS CALLES LOCALIDAD DE CAÑEMAPAL, COMUNA MAULIN	16.40.000	0	16.40.000	0	0	0 OT
3	NN	TRS	TRANSPORTE	LLANQUIHE	MAULIN	OSERVO	3007885	MEJORAMIENTO OBRERAS CALLES LOCALIDAD DE OLENCH, COMUNA DE MAULIN	20.653.000	0	20.653.000	0	0	0 AAR-R
3	A	TRS	TRANSPORTE	LLANQUIHE	P. VARIAS	EJECUCIÓN	30075830	REPOSICIÓN PASARELAS VALLE EL CALAU, SENDERO DE CHILE	138.10.000	3.194.000	137.945.000	0	0	0 RS
29	N	TRS	TRANSPORTE	LLANQUIHE	P. VARIAS	EJECUCIÓN	3008587	AUDITACIÓN LANCAMUNUPAL LAGO TODOS LOS SANTOS SECTOR (CS3)	45.944.000	0	45.944.000	0	0	0 RS*
3	NN	TRS	TRANSPORTE	LLANQUIHE	P. VARIAS	EJECUCIÓN	3009219	MEJORAMIENTO CALLE LAS OBRERAS DE PUERTO VARIAS	180.253.000	0	20.000.000	150.253.000	0	0 AAR
3	A	TRS	TRANSPORTE	LLANQUIHE	PROV. LLANOL	EJECUCIÓN	3004589-3	CONSTR. PUENTE PROV. DE LLANQUIHE, S/VUENRE, LA PERA Y CAMAÑAPAL	700.792.279	137.708.829	585.000.400	0	0	0 RS
3	A	TRS	MULTISECTORIAL	CHILE	CASTRO	PROYECTO FINACIADO	3008242	MEJORAMIENTO AVENIDA GALVARRINO IMPORTES DE CASTRO-PRERACTIDAD	183.004.000	4.720.000	189.884.000	0	0	0 RS
3	NN	TRS	TRANSPORTE	CHILE	CASTRO	EJECUCIÓN	300989	MEJORAMIENTO CALLE MANUEL LUCIA	438.471.000	0	238.471.000	200.000.000	0	0
3	A	TRS	TRANSPORTE	CHILE	ANCUD	EJECUCIÓN	3008573	MEJORAMIENTO CALLES ESTELA VELAZ, TEODORO KAMMANN Y ANETO	140.053.994	5.832.000	188.485.994	0	0	0 RS
29	A	TRS	TRANSPORTE	CHILE	ANCUD	EJECUCIÓN	30085974	AUDITACIÓN INSTALACION DE SEMAFOROS COMUNA DE ANCUD (CS3)	275.942.558	144.851.830	133.881.278	0	0	0 RS*
3	A	TRS	TRANSPORTE	CHILE	ANCUD	EJECUCIÓN	3007789	CONSERVACION VAS DE CIRCULACION OBRERAS CALLES DE ANCUD	94.980.388	4.980.388	30.000.000	0	0	0 RS
3	A	TRS	TRANSPORTE	CHILE	ANCUD	EJECUCIÓN	3008815	MEJORAMIENTO CALLE KAMPE HERRERA, CAÑEMO	423.714.000	30.000.000	383.714.000	0	0	0 RS
3	NN	TRS	TRANSPORTE	CHILE	ANCUD	EJECUCIÓN	30075856	CONSTRUCCIÓN CERCADO VIA LECHUGA, COMUNA DE ANCUD	858.277.000	0	200.000.000	658.277.000	0	0 RS*
29	N	TRS	MULTISECTORIAL	CHILE	QUENCH	EJECUCIÓN	3008582	AUDIT. TRACTOR 444 Y EQUIPO DESARROLADOR PARA CONSERVACION VAL (CS3)	90.000.000	0	90.000.000	0	0	0 RS*
3	NN	TRS	TRANSPORTE	CHILE	C.VIEZ	EJECUCIÓN	3009057	CONSERVACION CAMINO BASCO RUTA N. 591 A PLAYA (CS3)	175.384.000	0	175.384.000	0	0	0 AAR
3	NN	TRS	TRANSPORTE	CHILE	C.VIEZ	EJECUCIÓN	3004419	REPOSICION CAMINO TOLVA PARA MEJORAMIENTO DE CAMINOS(CS3)	108.888.000	0	108.888.000	0	0	0 RS*
29	N	TRS	TRANSPORTE	CHILE	DALCAME	OSERVO	30075802	REPOSICION PAVIMENTO ALICATADO CALLE PROLONGACION GUEITA ANCUD DE LA COMUNA	20.826.000	0	20.826.000	0	0	0 < 20000 LITRA
3	NN	TRS	TRANSPORTE	CHILE	DALCAME	OSERVO	30075802	REPOSICION PAVIMENTO ALICATADO CALLE POTR ALESSANDRI	200.000.000	0	47.870.000	152.129.000	0	0 SR*
29	NN	TRS	TRANSPORTE	CHILE	DALCAME	EJECUCIÓN	30087825	AUDITACIÓN DE MAQUINARIAS PARA MEJORAMIENTO DE CAMINOS DALCAME	328.585.000	0	183.597.000	244.974.000	0	0 SR*
3	NN	TRS	TRANSPORTE	CHILE	PULQUEJON	OSERVO	3008782	MEJORAMIENTO CISTANERA PULQUEJON, ISLA LEMUY	26.773.000	0	26.773.000	0	0	0 AAR
3	A	TRS	MULTISECTORIAL	CHILE	QUELEN	EJECUCIÓN	30078866	REPOSICION REMEDIACION PLAZA DE OBRERAS DE QUELEN	181.855.000	800.000	181.055.000	0	0	0 RS
3	NN	TRS	TRANSPORTE	CHILE	QUELEN	EJECUCIÓN	3009089	CONSTRUCCIÓN PAVIMENTO ALICATADO CALLE POTR ALESSANDRI	180.000.000	0	55.000.000	105.000.000	0	0 AAR
29	NN	TRS	TRANSPORTE	CHILE	QUELEN	EJECUCIÓN	300980	AUDITACIÓN DE MAQUINARIAS PARA LA CONSERVACION DE CAMINOS QUELEN	435.000.000	0	106.073.000	328.927.000	0	0 AAR
29	N	TRS	TRANSPORTE	CHILE	QUEMCH	EJECUCIÓN	3008731	AUDITACIÓN BARAZA PARA LA COMUNA DE QUEMCH (CS3)	320.000.000	0	320.000.000	0	0	0 RS*
29	N	TRS	TRANSPORTE	CHILE	QUEMCH	EJECUCIÓN	3009045	AUD. MAQUINARIAS PARA TRABAJOS DE LA RED VAL DE LA COMUNA DE QUEMCH (CS3)	238.403.000	0	238.403.000	0	0	0 RS*
3	NN	TRS	TRANSPORTE	CHILE	QUEMCH	EJECUCIÓN	30075867	MEJORAMIENTO PASADIZO, J.P. TOCIN Y DAVID ARELLANO, QUEMCH	270.245.000	0	30.000.000	240.245.000	0	0 OT
3	NN	TRS	TRANSPORTE	CHILE	QUEMCHAD	OSERVO	300985	REPOSICION TERMINAL DE BUSES DE ALHADO	42.184.000	0	42.184.000	0	0	0 R
33	A	TRS	TRANSPORTE	REGION X	REÑENAL	EJECUCIÓN	3009855	PROGRAMA DE REMEDIACION DE BUSES	1.797.300.000	1.014.000.000	783.300.000	0	0	0 RS**
3	A	TRS	TRANSPORTE	REGION X	REÑENAL	EJECUCIÓN	3009877	CONSERVACION DE VAS URBANAS REGION DE LOS LAGOS 2010(CS3)	800.000.000	105.750.000	500.000.000	194.250.000	0	0 RS*
TOTAL									46.200.851.370	5.981.472.914	13.874.886.054	11.768.880.382	14.597.372.000	




### 3.4.5 Fondo de Innovación para la Competitividad (FIC)

El programa se inicia a contar del año 2008 y constituye una provisión presupuestaria a los Gobiernos Regionales desde el Fondo de Innovación para la Competitividad (FIC). La transferencia de recursos se realiza desde el Ministerio de Economía, Fomento y Turismo, quien administra el FIC a la SUBDERE, la que a su vez los distribuye entre los Gobiernos Regionales de acuerdo a lo establecido en la respectiva glosa presupuestaria y por resolución visada por DIPRES.

Los Gobiernos Regionales, por su parte, asignan los recursos para su ejecución a las instituciones que la Ley define como elegibles. Dado que hasta el presente no ha existido un marco legal específico para el fomento de la innovación a nivel regional, desde los inicios el programa ha operado a través de glosas en la Ley de Presupuestos de cada año que regulan la aplicación de sus recursos.

Su objetivo es crear y sostener sistemas regionales de innovación más eficaces para promover el desarrollo en las regiones. Su aporte anual para el año 2013, está estimado en el Proyecto Ley de Presupuesto, en MM\$ 1.239.



## PRESUPUESTO FNDR 2013 PROVISIÓN FONDO DE INNOVACIÓN Y COMPETITIVIDAD

SUBT.	ESTADO	PROVISIÓN	SECTOR	PROVINCIA	COMUNA	ETAPA	EBP	NOMBRE DEL PROYECTO	COSTO	GASTADO AÑOS ANTERIORES	PRESUPUESTO 2013	ARRASTRE 2014	PPTO. FUTURO	RATE 2012
33	A	EC	EDUCACIÓN Y CULTURA	REGIÓN X	REGIONAL-RC	EJECUCIÓN	3015272	GESTIÓN DE UN MODELO EDUCATIVO INNOVADOR BASADO EN EL USO ERNC	130.000.000	121.570.000	8.430.000	0	0	0 RS**
33	A	EC	ENERGÍA	REGIÓN X	REGIONAL-RC	EJECUCIÓN	3027448	CORFO-ANFOA CHE PARA LA REGIÓN DE LOS LAGOS 2008-2010	650.000.000	601.400.000	38.590.000	0	0	0 RS**
33	A	EC	MULTISECTORIAL	REGIÓN X	REGIONAL-RC	EJECUCIÓN	3026533	COM-IT - DESARROLLO DEL CAPITAL HUMANO Y DE ESTRATEGIAS DE INNOVACIÓN	448.977.000	100.000.000	348.977.000	0	0	0 RS**
33	A	EC	PESCA	REGIÓN X	REGIONAL-RC	EJECUCIÓN	3015208	EVALUACIÓN DEL RECURSO PESQUERO TURBIDAZA LA HUAY DE PAJO	82.980.000	74.954.000	8.026.000	0	0	0 RS**
33	A	EC	PESCA	REGIÓN X	REGIONAL-RC	EJECUCIÓN	3015202	IMPLEMENTACIÓN DE UN MODELO DE GESTIÓN ECONOMICA TERRITORIAL	103.885.000	102.495.000	1.390.000	0	0	0 RS**
33	A	EC	PESCA	REGIÓN X	REGIONAL-RC	EJECUCIÓN	3015205	GESTIÓN DE CALIDAD LA TRANSFORMACIÓN Y LA INNOVACIÓN COMO	98.800.000	88.970.000	9.830.000	0	0	0 RS**
33	A	EC	PESCA	REGIÓN X	REGIONAL-RC	EJECUCIÓN	3015206	PRODUCTO INNOVADOR AL VALOR AGREGADO DEL PELFREY DEL MAR	100.025.000	82.816.000	17.209.000	0	0	0 RS**
33	A	EC	PESCA	REGIÓN X	REGIONAL-RC	EJECUCIÓN	3015208	ESTRATEGIA DE INNOVACIÓN PARA LOS PRODUCTORES DE LA PESCA	130.100.000	107.000.000	23.100.000	0	0	0 RS**
33	A	EC	PESCA	REGIÓN X	REGIONAL-RC	EJECUCIÓN	3015272	PROPUESTA DE MONITOREO PARA LA INDUSTRIA MARIQUETOPA	83.978.229	75.480.000	8.398.229	0	0	0 RS**
33	A	EC	SVU/AGROPESCAJERO	REGIÓN X	REGIONAL-RC	EJECUCIÓN	3015204	PLAN DE MANEJO SUSTENTABLE Y MODELO DE RECAUDACIÓN	128.807.000	115.505.000	12.880.000	0	0	0 RS**
33	A	EC	TURISMO	REGIÓN X	REGIONAL-RC	EJECUCIÓN	3015274	DETERMINACIÓN Y EVALUACIÓN DE LOS FACTORES QUE INCIDEN EN LOS STICK	125.000.000	102.500.000	12.500.000	0	0	0 RS**
33	A	EC	EDUCACIÓN Y CULTURA	REGIÓN X	REGIONAL-RC	EJECUCIÓN	3026375	CENTRO DE EMPREQUEMENTO ENSEÑANZA TÉCNICA PROFESIONAL DE LA PROVINCIA	48.025.000	12.562.750	35.462.250	0	0	0 RS**
33	A	EC	PESCA	REGIÓN X	REGIONAL-RC	EJECUCIÓN	3026358	SISTEMA DE CONTROL DE SECAPIA LA TATA (COPIACHO)	83.978.308	73.344.827	10.633.481	0	0	0 RS**
33	A	EC	PESCA	REGIÓN X	REGIONAL-RC	EJECUCIÓN	3026352	MEJORAR LA COMPETITIVIDAD Y SUSTENTABILIDAD DE LA PESCA ARTESANAL	181.025.448	140.257.382	120.772.066	0	0	0 RS**
33	A	EC	PESCA	REGIÓN X	REGIONAL-RC	EJECUCIÓN	3026355	LUCHES CHENO PARA PRODUCCIÓN COMERCIAL DE "MUT"	188.270.000	47.305.000	140.965.000	0	0	0 RS**
33	A	EC	PESCA	REGIÓN X	REGIONAL-RC	EJECUCIÓN	3026378	SEMILLAS COMO ALTERNATIVA DE DIVERSIFICACIÓN PARA PESCADORES	144.102.388	38.028.187	70.233.000	37.853.299	0	0 RS**
33	A	EC	SVU/AGROPESCAJERO	REGIÓN X	REGIONAL-RC	EJECUCIÓN	3026356	BIENES PRODUCTAS SANADERAS PARA REDUCIR LA CARGA DE PATÓGENOS EN	77.276.000	13.944.000	58.002.000	0	0	0 RS**
33	A	EC	SVU/AGROPESCAJERO	REGIÓN X	REGIONAL-RC	EJECUCIÓN	3026357	SISTEMA PARA EL MANEJO DE PRODUCCIÓN COMO SISTEMA DE DIVERSIFICACIÓN DE PRODUCTOS	72.385.000	18.076.750	54.308.250	0	0	0 RS**
33	A	EC	PESCA	REGIÓN X	REGIONAL-RC	EJECUCIÓN	3026358	PAELLA REAL DE PRODUCCIÓN COMO SISTEMA DE DIVERSIFICACIÓN DE PRODUCTOS	107.805.900	28.978.475	80.827.425	0	0	0 RS**
33	A	EC	PESCA	REGIÓN X	REGIONAL-RC	EJECUCIÓN	3026372	IMPLEMENTACIÓN DEL AMB "AZTUMARQUE BOUTEX NOX"	74.815.000	18.632.750	55.582.250	0	0	0 RS**
33	A	EC	PESCA	REGIÓN X	REGIONAL-RC	EJECUCIÓN	3026382	BANCO DE SEMILLAS PARA CALAS	150.000.000	37.500.000	67.305.000	45.194.000	0	0 RS**
33	A	EC	PESCA	REGIÓN X	REGIONAL-RC	EJECUCIÓN	3026359	ALGAS MARINAS CALAS PARA CONSUMO HUMANO	88.140.000	21.535.000	64.905.000	0	0	0 RS**
33	A	EC	PESCA	REGIÓN X	REGIONAL-RC	EJECUCIÓN	3026386	RED DE TURISMO INTEGRADO Y ECO-DESARROLLO	116.978.994	78.244.985	43.462.000	44.772.988	0	0 RS**
33	A	EC	PESCA	REGIÓN X	REGIONAL-RC	EJECUCIÓN	3026388	TRATAMIENTO DE LAGOS RESIDUALES DE PESCADORIAS	162.897.296	40.749.324	87.077.750	35.170.272	0	0 RS**
33	A	EC	PESCA	REGIÓN X	REGIONAL-RC	EJECUCIÓN	3026380	IDENTIFICACIÓN DE LARVAS DE MACRÓFITAS MEDIANTE TÉCNICAS MOLECULARES	72.804.300	18.278.075	54.526.225	0	0	0 RS**
33	A	EC	PESCA	REGIÓN X	REGIONAL-RC	EJECUCIÓN	3026383	VIVE LA PESCA ARTESANAL	82.040.000	20.510.000	61.530.000	0	0	0 RS**
33	A	EC	PESCA	REGIÓN X	REGIONAL-RC	EJECUCIÓN	3026384	SISTEMA DE ALIMENTACIÓN PARA ALIMENTAR LA PIEDRA Y PRODUCCIÓN DE	100.850.000	25.212.500	75.587.500	0	0	0 RS**
33	A	EC	ENERGÍA	REGIÓN X	REGIONAL-RC	EJECUCIÓN	3026384	PLANTAS MODULARES DE PRODUCCIÓN EN CAJETAS DE PESCADORES ARTESANALES	118.028.980	27.256.740	81.770.240	0	0	0 RS**
33	A	EC	SVU/AGROPESCAJERO	REGIÓN X	REGIONAL-RC	EJECUCIÓN	3026389	ENERGÍAS RENOVABLES NO CONVENCIONALES (ERNC) DE SUSTENTABILIDAD	175.883.440	43.973.380	121.910.060	10.049.330	0	0 RS**
33	A	EC	SVU/AGROPESCAJERO	REGIÓN X	REGIONAL-RC	EJECUCIÓN	3026389	MEJORAMIENTO DE PAQUETES AMBIENTALES DEL AGUA PARA LA CIUDAD DE	80.000.000	15.000.000	45.000.000	0	0	0 RS**
33	A	EC	TURISMO	REGIÓN X	REGIONAL-RC	EJECUCIÓN	3026390	VIVE CHILE	144.834.000	38.208.500	106.625.500	0	0	0 RS**
33	A	EC	TURISMO	REGIÓN X	REGIONAL-RC	EJECUCIÓN	3027448	SERVIDOR SEMILLA DE ASISTENCIA TÉCNICA PARA EL APORTE DE EMPREQUEMENTO	60.000.000	27.088.000	308.840.000	19.100.000	0	0 RS**
TOTAL									4.972.883.353	2.688.692.006	2.044.353.516	19.557.830	0	0



### 3.4.6 Saneamiento Sanitario (SS)

Esta línea de inversión busca contribuir a mejorar la calidad de vida de la población de escasos recursos que habita en condiciones de marginalidad sanitaria, es decir, con déficit de agua potable y alcantarillado, financiando proyectos de suministro de agua potable y/o alcantarillado, plantas de tratamiento de aguas servidas y casetas sanitarias, entre otros.

Su objetivo específico es reducir el déficit de cobertura de servicios de abastecimiento de agua y la disposición final adecuada de las aguas servidas,

en las áreas rurales con soluciones a un costo eficiente y sostenible.

Saneamiento Sanitario incluye la construcción de proyectos de provisión de agua potable y saneamiento rural, la reparación, rehabilitación y reemplazo de las plantas de tratamiento de aguas servidas existentes, así como las actividades para apoyar la ejecución y participación de la comunidad, con el propósito de asegurar la sostenibilidad de los proyectos. La SUBDERE esperaba repartir el 60% de esta provisión antes del 31 de diciembre del 2012, para lo cual este GORE ha estimado MM\$ 5.907 para fines del año 2013.





## PRESUPUESTO FNDR 2013 - PROVISIÓN SANEAMIENTO SANITARIO

SUBT. ESTADO	PROVISIÓN	SECTOR	PROVINCIA	COMUNA	ETAPA	BRP	NOMBRE DEL PROYECTO	COSTO	GASTADO AÑOS ANTERIORES	PRESUPUESTO 2013	ABRASTRE 2014	PPTOL FUTURO	RATE 2012
31 NN	SS	AGUA POTABLE Y ALCANTARILLADO	OSORNO	OSORNO	EJECUCIÓN	30125553	MEJORAMIENTO DOTACIÓN E IMPLANTACIÓN AGUA POTABLE COMUNA DE CASCADA	71.000.000	0	71.000.000	0	0	0 SR
33 A	SS	AGUA POTABLE Y ALCANTARILLADO	OSORNO	P. OCTAY	EJECUCIÓN	30165558	INSTALACIÓN SERVIDOR DE ALCANTARILLADO DE CASCADA	1.511.757.360	1.384.473.125	142.284.235	0	0	0 RS**
31 NN	SS	AGUA POTABLE Y ALCANTARILLADO	OSORNO	P. OCTAY	EJECUCIÓN	30165558	CONSTRUCCIÓN SISTEMA AGUA POTABLE RURAL SECTOR SUITE - EL CARRITO	397.400.000	0	200.000.000	107.400.000	0	0 R
31 NN	SS	AGUA POTABLE Y ALCANTARILLADO	OSORNO	P. OCTAY	EJECUCIÓN	30165560	CONSTRUCCIÓN SISTEMA AGUA POTABLE RURAL EL PONCHO	181.758.000	0	100.000.000	0	0	0 SR/ RCHA 2013
33 A	SS	AGUA POTABLE Y ALCANTARILLADO	OSORNO	PORRANQUE	EJECUCIÓN	30174334	CONSTRUCCIÓN ALCANTE Y PLANTA T.A.S. CHUQUERO	369.035.000	0	214.520.000	155.399.000	0	0 RS**
33 N	SS	AGUA POTABLE Y ALCANTARILLADO	OSORNO	PUNTALE	EJECUCIÓN	21027784	CONSTRUCCIÓN IMPERMEABILIZACIÓN SANITARIA ALCANTARILLADO PUNTALE	588.147.000	0	500.000.000	107.198.000	0	0 RS**
31 NN	SS	AGUA POTABLE Y ALCANTARILLADO	OSORNO	PUNTALE	EJECUCIÓN	30143578	CONSTRUCCIÓN PLANTA DE TRATAMIENTO DE AGUAS SERVIDAS DE ENTRE LAGOS	1.482.079.000	0	557.559.000	595.356.000	294.774.000	0 ARI
31 NN	SS	AGUA POTABLE Y ALCANTARILLADO	OSORNO	S. J. DE LA COSTA	EJECUCIÓN	30165564	MEJORAMIENTO SISTEMA DE APP MARCHALE	716.200.000	0	50.000.000	76.200.000	0	0 SR
31 NN	SS	VIVIENDA	LIANQUE	P. MONTT	EJECUCIÓN	30172754	CONSTRUCCIÓN CASAS SANITARIAS SECTOR CORRENTOSO	389.758.000	0	20.000.000	948.258.000	0	0 ARI-R
33 A	SS	AGUA POTABLE Y ALCANTARILLADO	LIANQUE	COCHAMO	EJECUCIÓN	21045423	CONSTRUCCIÓN IMPERMEABILIZACIÓN SANITARIA LOCALIDAD DE COCHAMO	1.273.763.177	1.234.824.534	38.944.193	0	0	0 RS
31 NN	SS	AGUA POTABLE Y ALCANTARILLADO	LIANQUE	COCHAMO	EJECUCIÓN	30165562	CONSTRUCCIÓN CASAS SANITARIAS EN PUERTO	1.324.530.000	0	30.000.000	351.000.000	944.530.000	0 SR
33 A	SS	AGUA POTABLE Y ALCANTARILLADO	LIANQUE	FRUTILLAR	EJECUCIÓN	21016542	CONSTRUCCIÓN IMPERMEABILIZACIÓN SANITARIA LOCALIDAD DE CASMA	1.473.065.802	1.363.336.488	110.281.344	0	0	0 RS**
33 A	SS	AGUA POTABLE Y ALCANTARILLADO	LIANQUE	LIANQUE	EJECUCIÓN	30174550	REPOSICIÓN PLANTA DE TRATAMIENTO DE AGUAS SERVIDAS LOS PEÑONES	980.370.000	0	474.535.465	462.236.630	53.589.905	0 RS**
33 NN	SS	AGUA POTABLE Y ALCANTARILLADO	LIANQUE	LIANQUE	EJECUCIÓN	21032218	CONSTRUCCIÓN CASAS SANITARIAS LOCALIDAD UNICOTERO	555.000.000	0	50.000.000	300.000.000	295.000.000	0 ARI
33 A	SS	AGUA POTABLE Y ALCANTARILLADO	LIANQUE	P. VARAS	EJECUCIÓN	30165560	AMPLIACIÓN PLANTA DE TRATAMIENTO DE AGUA SERVIDAS DE NUEVA BRANAU	474.801.737	438.714.274	36.087.363	0	0	0 RS**
31 NN	SS	AGUA POTABLE Y ALCANTARILLADO	LIANQUE	P. VARAS	EJECUCIÓN	30172756	CONSTRUCCIÓN PLAN MAESTRO DE AGUAS LUVNAS DE PUERTO VARAS	200.200.000	0	200.200.000	0	0	0 RS
33 A	SS	VIVIENDA	CHILE	CHUNCH	EJECUCIÓN	21172706	CONSTRUCCIÓN CASAS SANITARIAS DE CHUAD	335.550.048	365.481.442	20.776.206	0	0	0 RS**
33 A	SS	VIVIENDA	CHILE	CHUNCH	EJECUCIÓN	21172704	CONSTRUCCIÓN CASAS SANITARIAS DE HUILINCO	435.081.250	16.150.000	277.210.000	202.510.750	0	0 RS**
33 NN	SS	AGUA POTABLE Y ALCANTARILLADO	CHILE	CHUNCH	EJECUCIÓN	21044226	INSTALACIÓN SERVIDOR DE AGUA POTABLE RURAL DE NOTICO	651.000.000	0	389.774.000	251.776.000	0	0 RS**
31 NN	SS	AGUA POTABLE Y ALCANTARILLADO	CHILE	CHUNCH	EJECUCIÓN	30172719	CONSTRUCCIÓN SERVIDOR DE AGUA POTABLE RURAL DE ALCALDE DE RAUCO	383.695.000	0	35.000.000	326.695.000	0	0 R
31 NN	SS	AGUA POTABLE Y ALCANTARILLADO	CHILE	CHUNCH	EJECUCIÓN	30165560	MEJORAMIENTO SERVIDOR DE AGUA POTABLE RURAL DE HUILINCO	357.855.000	0	30.000.000	327.855.000	0	0 R
31 NN	SS	AGUA POTABLE Y ALCANTARILLADO	CHILE	CHILVEZ	PREFACTIBILIDAD	30173718	INSTALACIÓN SERVIDOR DE APP DE HUENAO	81.716.000	0	77.300.000	2.386.000	0	0 RS
33 A	SS	VIVIENDA	CHILE	PUQUELON	EJECUCIÓN	30142512	CONSTRUCCIÓN CASAS SANITARIAS EN 2 ASIENTOS RURALES PUQUELON	594.000.047	248.400.065	735.500.942	0	0	0 RS**
31 NN	SS	AGUA POTABLE Y ALCANTARILLADO	PALENA	CHUMPA	EJECUCIÓN	30172962	CONSTRUCCIÓN RED DE ALCANTARILLADO Y PLANTA DE TRATAMIENTO	657.000.000	0	400.000.000	257.000.000	0	0 SR
33 A	SS	VIVIENDA	PALENA	HUALAHUE	EJECUCIÓN	21035717	CONSTRUCCIÓN CASAS SANITARIAS LOCALIDAD DE HUAPUEN	1.589.230.000	410.000.000	800.000.000	373.230.000	0	0 RS**
31 NN	SS	AGUA POTABLE Y ALCANTARILLADO	PALENA	HUALAHUE	EJECUCIÓN	21035718	CONSTRUCCIÓN ED IMPERMEABILIZACIÓN SANITARIA LOCALIDAD DE CHUAD	825.000.000	0	400.000.000	425.000.000	0	0 SR
TOTAL								17.632.102.951	5.396.370.468	5.980.067.708	4.716.758.680	1.538.911.905	

### 3.4.7 Programa de Infraestructura Rural (PIR)

Este Programa depende de la Subsecretaría de Desarrollo Regional y Administrativo del Ministerio del Interior y cuenta con el apoyo financiero del Banco Mundial. La SUBDERE distribuyó al menos el 70% de esta provisión antes del 31 de diciembre de 2012, conforme a los avances de la formulación de los Planes de Desarrollo Territorial (PDT), a los montos comprometidos en arrastre y a la aplicación de recursos regionales en concordancia con dichos planes. Para el año 2013 se estima que esta provisión

alcance los MM\$1.500.

Tiene por objetivo contribuir al desarrollo productivo de territorios rurales, a través de inversión en infraestructura de servicios básicos; concretamente referidos a proyectos de agua potable, saneamiento, caminos secundarios, obras portuarias, electrificación y telecomunicaciones.

Los proyectos PIR forman parte de una cartera integrada de iniciativas de inversión que resultan del elaborado para un subterritorio específico; de este modo, el objetivo de desarrollo en función del cual se elabora el PDT, se logra sólo materializando toda la cartera identificada.



## PROGRAMA DE INFRAESTRUCTURA RURAL

SUBT.	ESTADO	PROYECTO	SECTOR	PROVINCIA	COMUNA	ETAPA	BP	NOMBRE DEL PROYECTO	COSTO	GASTADO AÑOS ANTERIORES	PRESUPUESTO 2013	ARRASTRE 2014	PPTO. FUTURO	RATE 2012
31	IN	PROT	MULTISECTORIAL	OSORNO	OSORNO	EJECUCIÓN	30729749	CONSERVACIÓN CENTRO DE ARTESANÍA DE OSORNO	100.738.000	0	50.000.000	50.738.000	0	\$/ FCHA 2013
31	N	PROT	AGUA POTABLE Y ALCANTARILLADO	OSORNO	RO NERRO	EJECUCIÓN	30055480	CONSTRUCCIÓN SERVIDO DE AGUA POTABLE RURAL SECTOR MILLANTE-HUELLE	1.242.385.000	0	588.578.000	600.000.000	55.807.000	0\$
31	IN	PROT	AGUA POTABLE Y ALCANTARILLADO	LLANQUIHE	CECHAMO	EJECUCIÓN	30055479	INSTALACIÓN APR DE LLANQUIHE	128.920.000	0	0	68.000.000	50.920.000	0\$
31	IN	PROT	AGUA POTABLE Y ALCANTARILLADO	LLANQUIHE	CECHAMO	EJECUCIÓN	30055480	INSTALACIÓN APR DE YATES	158.280.000	0	0	100.000.000	48.280.000	0\$
31	A	PROT	AGUA POTABLE Y ALCANTARILLADO	LLANQUIHE	FRESA	EJECUCIÓN	3006800	CONSTRUCCIÓN PLANTA DE TRATAMIENTO LOCALIDAD DE PARBA	244.243.468	188.547.709	57.695.759	0	0	0\$
31	A	PROT	TRANSPORTE	LLANQUIHE	FRUTILAR	OSORNO	30065478	OSORNO REPRESENTACIÓN RPO RUTA V-155 S.RUTILAR BAJO-CP. RUTA LI-SSV	158.000.000	120.000.000	38.000.000	0	0	0\$
31	IN	PROT	MULTISECTORIAL	LLANQUIHE	FRUTILAR	OSORNO	3025836	CONSTRUCCIÓN CENTRO DE INVESTIGACIÓN OBSERVATORIO ECOTURISMO	27.000.000	0	27.000.000	0	0	0\$
31	IN	PROT	SIVODAGROPECUARIO	LLANQUIHE	LOS MUERMOS	EJECUCIÓN	3025880	CONSTRUCCIÓN CENTRO DE INVESTIGACIÓN DE LA PAZA LOS MUERMOS	285.270.000	0	38.000.000	20.000.000	11.270.000	0\$
31	IN	PROT	SIVODAGROPECUARIO	LLANQUIHE	PRON. LLANOL	EJECUCIÓN	3002778	CONSTRUCCIÓN CENTRO DE INFORMACIÓN AMBIENTAL PARQUE NACIONAL VPR	342.179.000	0	0	0	342.179.000	0\$
31	N	PROT	MULTISECTORIAL	CHILE	CASTRO	EJECUCIÓN	3009488	REPRESENTACIÓN FERIA Y MUELLE DE CASTRO	3.385.388.000	0	800.000.000	800.000.000	1.785.388.000	0\$
31	N	PROT	AGUA POTABLE Y ALCANTARILLADO	CHILE	CHUNCH	PREFACTIBILIDAD	3000872	INSTALACIÓN SERVIDO DE AGUA POTABLE RURAL DE TARA	438.408.000	0	353.337.000	85.071.000	0	0\$
31	A	PROT	SIVODAGROPECUARIO	REGION X	REGIONAL	EJECUCIÓN	3070274	CAPACITACIÓN ASISTENCIA TÉCNICA EN TURISMO RURAL PARA PRODUCTOS AGRICULT	150.000.000	76.000.000	75.000.000	0	0	0\$
								TOTAL	6.051.760.468	382.547.709	2.040.810.759	1.824.807.000	2.402.795.000	



### 3.4.8 Residuos Sólidos Domiciliarios (RSD)

El objetivo general de esta provisión es mejorar las condiciones de salubridad y calidad ambiental de centros urbanos y rurales a nivel nacional, a través de la implementación de sistemas integrales y sostenibles para el manejo eficiente de residuos sólidos domiciliarios.

Este fondo cuenta con dos créditos internacionales para el financiamiento del mismo,

Banco Interamericano de Desarrollo (BID) y Grupo Bancario KfW de Alemania (KfW), los cuales apuntan a lograr las metas establecidas en los contratos bancarios mediante el financiamiento de las inversiones elegibles.

Existe un compromiso para la ejecución de los Rellenos Sanitarios de La Laja (Pto. Varas) y Curaco (Osorno), para ellos se han entregado los recursos para realizar estas obras, por lo que esta provisión tiene un arrastre para el año 2013 de MM\$3.210.



PRESUPUESTO FNDR 2013 PROVISIÓN RESIDUOS SÓLIDOS DOMICILIARIOS

SUBT.	ESTADO	PROVISIÓN	SECTOR	PROVINCIA	COMUNA	ETAPA	BIP	NOMBRE DEL PROYECTO	COSTO	GASTADO AÑOS ANTERIORES	PRESUPUESTO 2013	ARRASTRE 2014	PPTO. FUTURO	RATE 2012
29	IN	PSD	SOLIDARIOPELJARDI	OSORNO	OSORNO	EJECUCIÓN	30085634	AUTOLIMPIÓN COMPOSTERA PSD (CSO)	8.029.000	0	8.029.000	0	0	0 RS*
30	A	PSD	MULTISECTORIAL	OSORNO	P. OCTAY	EJECUCIÓN	30002431	CONSTRUCCIÓN PLAN DE CERRER VERDEERO MUNICIPAL	725.177.008	722.117.008	12.297.952	702.008	0	0 RS
30	A	PSD	MULTISECTORIAL	OSORNO	PURRAQUE	EJECUCIÓN	30002448	CONSTRUCCIÓN CERRER VERDEERO MUNICIPAL	205.875.033	154.432.052	51.242.980	0	0	0 RS
30	IN	PSD	MULTISECTORIAL	OSORNO	RO NEGRO	EJECUCIÓN	30067977	CONSTRUCCIÓN CERRER VERDEERO RO NEGRO	382.842.000	0	382.842.000	0	0	0 RS
30	A	PSD	MULTISECTORIAL	OSORNO	PROV. OSORNO	EJECUCIÓN	30068815	CONST. REFINO SANT ANDR PROV. DE OSORNO (CERRAS PRELIMINARES)	6.903.938.000	442.378.479	500.160.000	600.000.000	5.381.368.520	0 RS
30	A	PSD	MULTISECTORIAL	LIANQUILE	LIANQUILE	EJECUCIÓN	30007797	CONSTRUCCIÓN CERRER VERDEERO MUNICIPAL COMUNA DE CAIBUCO	635.307.000	8.502.000	553.805.000	0	0	0 RS
30	A	PSD	MULTISECTORIAL	LIANQUILE	FRUTILLAR	EJECUCIÓN	30003384	CONSTRUCCIÓN CERRER VERDEERO DE FRUTILLAR	380.087.882	335.241.322	25.576.550	0	0	0 RS
30	A	PSD	MULTISECTORIAL	LIANQUILE	LOS MUERMOS	EJECUCIÓN	30003323	CONSTRUCCIÓN CERRER EX VERDEERO MUNICIPAL DE LOS MUERMOS	172.164.737	124.800.553	47.583.184	0	0	0 RS
30	A	PSD	MULTISECTORIAL	LIANQUILE	PROV. LIANQUILE	EJECUCIÓN	30067488	CONSTRUCCIÓN REFINO SANT ANDR PROVINCIAL LA LAMA	9.247.565.000	886.970.807	2.000.000.000	1.000.000.000	5.360.594.193	0 RS
29	IN	PSD	MULTISECTORIAL	PALENA	HUMAHUE	EJECUCIÓN	30025546	AUTOLIMPIÓN LOS CAMINOS COMPACTADRES Y 120 CONTENEDORES DE RESIDUO	188.544.000	0	188.544.000	0	0	0 ARI
30	A	PSD	MULTISECTORIAL	REGION X	REGIONAL	EJECUCIÓN	30081634	INICIATIVAS INTEGRAL DE RESIDUOS SOLIDOS	480.740.000	470.800.000	19.193.000	0	0	0 RS
TOTAL									18.800.478.680	2.707.544.039	3.779.866.707	1.600.702.008	10.722.233.944	


### 3.4.9 Energización

El Programa de Energización tiene como objetivo contribuir al mejoramiento de las condiciones de vida de las comunidades aisladas, rurales e insulares, reducir las migraciones y fomentar el desarrollo productivo a través de la provisión de infraestructura básica de energía y mejoramiento de la calidad de servicio.

Mejorar las condiciones de vida de la población de menores recursos económicos, localizada en el medio rural, mediante un mejor acceso al servicio eléctrico, para asegurar un crecimiento con

equidad, frenar las migraciones campo-ciudad, apoyar el desarrollo productivo de comunidades rurales y asegurar un flujo estable de inversiones en Electrificación Rural.

Los recursos de esta provisión serán destinados a financiar iniciativas de inversión que digan relación con la generación de energía, eficiencia energética, electrificación y catastros de alumbrado público, también se podrá financiar el pago de subsidios para la operación de proyectos de energía. Al menos el 30% de estos recursos fueron distribuidos antes del 31 de diciembre de 2012, el resto de los recursos será distribuido durante el año 2013.





## PRESUPUESTO FNDP 2013 PROVISIÓN ENERGIZACIÓN

SUBT.	EST. ADO	PROVISIÓN	SECTOR	PROVINCIA	COMUNA	ETAPA	CP	NOMBRE DEL PROYECTO	COSTO	GASTO AÑOS ANTERIORES	PRESUPUESTO 2013	ARRASTRE 2014	PPTO. FUTURO	RATE 2012
3	IN	ENERGIZACIÓN	ENERGIA	OSORN	P. OCTAY	ELIJOEN	3074624	MEJORAMIENTO ALUMBRADO PUEBLO LOCALIDADES DE PTO. OCTAY Y CASTAÑAS	127.055.000	0	75.000.000	52.055.000	0	0 SR
29	N	ENERGIZACIÓN	ENERGIA	OSORN	RO NEGRO	ELIJOEN	3070855	ADQUISICIÓN LUMINARIAS Y EQUIPOS ALUMBRADO PUEBLO RO NEGRO (COP. 30)	52.273.000	0	301.000.000	501.000.000	12.273.000	RS*
3	IN	ENERGIZACIÓN	ENERGIA	OSORN	RO NEGRO	ELIJOEN	3003357	REPARACIÓN SUMINISTRO ENERGIA ELÉCTRICA PUERTO NEGRO-HUANTO	62.367.000	0	0	0	0	62.367.000 AAH
3	IN	ENERGIZACIÓN	ENERGIA	OSORN	RO NEGRO	ELIJOEN	3003358	REPARACIÓN SUMINISTRO ENERGIA ELÉCTRICA SECTOR COSTA RO BLANCO	73.575.000	0	0	0	0	73.575.000 AAH
3	IN	ENERGIZACIÓN	ENERGIA	OSORN	RO NEGRO	ELIJOEN	3003359	REPARACIÓN ELECTRIFICACIÓN DEPARTES SECTORES DE RO NEGRO	55.610.000	0	0	0	0	55.610.000 AAH
3	IN	ENERGIZACIÓN	ENERGIA	OSORN	S. J. DE LA COSTA	ELIJOEN	3002264	REPARACIÓN SUMINISTRO E. E. MARQUELE-RO SUR SAN JUAN DE LA COSTA	108.500.000	0	71.000.000	38.500.000	0	0 AAH-RS
3	IN	ENERGIZACIÓN	ENERGIA	OSORN	S. J. DE LA COSTA	ELIJOEN	3007705	MEJORAMIENTO SISTEMA ALUMBRADO PUEBLO SAN JUAN DE LA COSTA	208.750.000	0	0	0	0	208.750.000 AAH
3	IN	ENERGIZACIÓN	ENERGIA	OSORN	S. J. DE LA COSTA	ELIJOEN	3007755	REPARACIÓN SUMINISTRO E. E. RUCAPUELL SAN JUAN DE LA COSTA	36.308.000	0	0	0	0	36.308.000 AAH
3	IN	ENERGIZACIÓN	ENERGIA	OSORN	S. J. DE LA COSTA	ELIJOEN	3002755	REPARACIÓN SUMINISTRO ENERGIA ELÉCTRICA MAPUAGUEN	102.554.000	0	0	0	0	102.554.000 AAH-R
3	IN	ENERGIZACIÓN	ENERGIA	OSORN	S. J. DE LA COSTA	ELIJOEN	3007752	REPARACIÓN SUMINISTRO ENERGIA ELÉCTRICA CHERRY TRAMEREN	220.000.000	0	0	0	0	220.000.000 AAH
3	IN	ENERGIZACIÓN	ENERGIA	OSORN	S. J. DE LA COSTA	ELIJOEN	3007752	REPARACIÓN SUMINISTRO ENERGIA ELÉCTRICA PANGUAMAPU	150.000.000	0	0	0	0	150.000.000 AAH
3	IN	ENERGIZACIÓN	ENERGIA	OSORN	S. J. DE LA COSTA	ELIJOEN	3009483	REPARACIÓN SUMINISTRO ENERGIA ELÉCTRICA ANPUAMU	180.000.000	0	0	0	0	180.000.000 AAH
3	IN	ENERGIZACIÓN	ENERGIA	OSORN	S. J. DE LA COSTA	ELIJOEN	3002264	REPARACIÓN SUMINISTRO ENERGIA ELÉCTRICA CARRIL	46.894.000	0	0	0	0	46.894.000 AAH
3	IN	ENERGIZACIÓN	ENERGIA	OSORN	S. J. DE LA COSTA	ELIJOEN	3000740	REPARACIÓN SUMINISTRO E.E. LUCUARA I	18.075.000	0	0	0	0	18.075.000 AAH
3	IN	ENERGIZACIÓN	ENERGIA	OSORN	S. J. DE LA COSTA	ELIJOEN	3009485	REPARACIÓN SUMINISTRO ENERGIA ELÉCTRICA PUPUN	180.000.000	0	0	0	0	180.000.000 AAH
3	IN	ENERGIZACIÓN	ENERGIA	OSORN	S. J. DE LA COSTA	ELIJOEN	3002266	REPARACIÓN SUMINISTRO ENERGIA ELÉCTRICA BELAVISTA	88.775.000	0	0	0	0	88.775.000 SR
3	IN	ENERGIZACIÓN	ENERGIA	OSORN	S. J. DE LA COSTA	ELIJOEN	3002266	REPARACIÓN SUMINISTRO ENERGIA ELÉCTRICA ALLEGAR COMPLEMENTARIO	180.000.000	0	0	0	0	180.000.000 SR
3	IN	ENERGIZACIÓN	ENERGIA	OSORN	S. J. DE LA COSTA	ELIJOEN	3002265	REPARACIÓN SUMINISTRO ENERGIA ELÉCTRICA HUACAMAPU COMPLEMENTARIO	150.075.000	0	0	0	0	150.075.000 SR
3	IN	ENERGIZACIÓN	ENERGIA	OSORN	S. J. DE LA COSTA	ELIJOEN	3002265	REPARACIÓN SUMINISTRO ENERGIA ELÉCTRICA LA FUERTE	220.000.000	0	0	0	0	220.000.000 SR
3	IN	ENERGIZACIÓN	ENERGIA	OSORN	S. J. DE LA COSTA	ELIJOEN	3002267	REPARACIÓN SUMINISTRO ENERGIA ELÉCTRICA LUMINO	120.000.000	0	0	0	0	120.000.000 SR
3	IN	ENERGIZACIÓN	ENERGIA	LANAHUE	P. MONT	ELIJOEN	3003553	REPARACIÓN SUMINISTRO ENERGIA ELÉCTRICA SECTOR MONTE VERDE	13.288.000	0	13.288.000	0	0	0 RS
3	IN	ENERGIZACIÓN	ENERGIA	LANAHUE	P. MONT	ELIJOEN	3002705	REPOSICIÓN LUMINARIAS BORDE COSTA ANCHA ENTRE EL TERMINAL DE BUSES Y ESTIA	81.067.000	0	81.067.000	0	0	0 < 2000 UTM
3	N	ENERGIZACIÓN	ENERGIA	LANAHUE	P. MONT	ELIJOEN	3002705	REPOSICIÓN LUMINARIAS COSTA ANCHA ENTRE TERMINAL DE BUSES Y PUERTO	76.884.000	0	76.884.000	0	0	0 < 2000 UTM
3	N	ENERGIZACIÓN	ENERGIA	LANAHUE	P. MONT	ELIJOEN	3002705	REPOSICIÓN LUMINARIAS BORDE COSTA BORDE AL TERMINAL DE BUSES	46.797.000	0	46.797.000	0	0	0 < 2000 UTM
3	A	ENERGIZACIÓN	ENERGIA	LANAHUE	CABUDO	ELIJOEN	2003787	SUSIDIO REPARACIÓN CABLE SUBMARINO ISLA HUAR	200.000.000	0	200.000.000	0	0	0 RS
3	N	ENERGIZACIÓN	ENERGIA	LANAHUE	CABUDO	ELIJOEN	3002705	RECONSTRUCCIÓN CABLE SUBMARINO ISLA HUAR	928.000.000	0	21.985.000	788.000.000	628.000.000	0 RS
3	N	ENERGIZACIÓN	ENERGIA	LANAHUE	COPAHU	ELIJOEN	3002705	REPARACIÓN SUMINISTRO DE ENERGIA ELÉCTRICA SECTOR LA URBADA	81.297.000	0	81.297.000	0	0	0 < 2000 UTM
24	N	ENERGIZACIÓN	ENERGIA	CHILE	CASTRO	ELIJOEN	3004326	SUSIDIO PROYECTO ELECTRIFICACIÓN ISLA CHILIN	30.288.000	0	30.288.000	0	0	0 RS*
3	IN	ENERGIZACIÓN	ENERGIA	CHILE	CHINCH	ELIJOEN	3004326	REPARACIÓN SUMINISTRO ENERGIA ELÉCTRICA SECTOR RAULE LA MONTANA	303.288.000	0	23.008.000	280.288.000	0	0
3	IN	ENERGIZACIÓN	ENERGIA	CHILE	C. VIEZ	ELIJOEN	3007752	REPARACIÓN ALUMBRADO PUEBLO SECTOR URBANO	72.862.000	0	72.862.000	0	0	0 < 2000 UTM
3	A	ENERGIZACIÓN	ENERGIA	CHILE	PUEBLON	ELIJOEN	3008547	USO CONSTRUCCIÓN CENTRO URBANO PROTECCIÓN	11.500.000	8.275.000	2.225.000	0	0	0 RS
3	IN	ENERGIZACIÓN	ENERGIA	CHILE	PUEBLON	ELIJOEN	3005508	NORMALIZACIÓN SUMINISTRO E.E. SECTOR PUEBLON	180.945.000	0	3.000.000	149.945.000	0	0 AAH
24	N	ENERGIZACIÓN	ENERGIA	CHILE	QUELEN	ELIJOEN	3005508	SUSIDIO PROYECTO ELECTRIFICACIÓN ISLA ADY	9.000.000	0	9.000.000	0	0	0 RS*
24	N	ENERGIZACIÓN	ENERGIA	CHILE	QUELEN	ELIJOEN	3005508	SUSIDIO PROYECTO ELECTRIFICACIÓN ISLA CHALIN	7.381.000	0	7.381.000	0	0	0 RS*
3	IN	ENERGIZACIÓN	ENERGIA	CHILE	QUELEN	ELIJOEN	3005508	REPARACIÓN S.E.E. SECTOR PROLONGACIÓN GOMEZ GARCIA	75.248.000	0	75.248.000	0	0	0 < 2000 UTM
3	IN	ENERGIZACIÓN	ENERGIA	CHILE	QUELEN	ELIJOEN	3005508	REPARACIÓN S.E.E. SECTOR CURANUE SUR	14.000.000	0	14.000.000	0	0	0 AAH-RS
3	IN	ENERGIZACIÓN	ENERGIA	CHILE	QUELEN	ELIJOEN	3005508	REPARACIÓN S.E.E. SECTOR WEDERFARMAL QUELEN	20.275.000	0	20.275.000	0	0	0 < 2000 UTM
24	N	ENERGIZACIÓN	ENERGIA	CHILE	QUELEN	ELIJOEN	3005508	SUSIDIO PROYECTO ELECTRIFICACIÓN ISLA LIN	50.000.000	0	50.000.000	0	0	0 RS*
24	N	ENERGIZACIÓN	ENERGIA	CHILE	QUELEN	ELIJOEN	3005508	SUSIDIO PROYECTO ELECTRIFICACIÓN ISLA TEDIEN	3.333.000	0	3.333.000	0	0	0 RS*
3	IN	ENERGIZACIÓN	ENERGIA	CHILE	QUELEN	ELIJOEN	3007350	REPARACIÓN SUMINISTRO ELECTRICIDAD PUERTO HERNANDEZ AUTO	177.383.000	0	21.000.000	156.383.000	0	0
3	IN	ENERGIZACIÓN	ENERGIA	PALENA	PUTAIBO	ELIJOEN	3005508	REPARACIÓN SUMINISTRO ENERGIA ELÉCTRICA LAS ESCALAS	84.000.000	0	84.000.000	0	0	0
3	IN	ENERGIZACIÓN	ENERGIA	PALENA	HUMAHUE	ELIJOEN	3005508	REPARACIÓN SUMINISTRO ENERGIA ELÉCTRICA LA URBALIDAD	232.000.000	0	192.000.000	40.000.000	0	0
3	IN	ENERGIZACIÓN	ENERGIA	PALENA	HUMAHUE	ELIJOEN	3007708	REPARACIÓN S.E.E. SECTOR DE CHALOHUEVA AUTO	101.762.000	0	101.762.000	0	0	0 SR
3	A	ENERGIZACIÓN	ENERGIA	PALENA	PROY. PALENA	ELIJOEN	3005508	REPARACIÓN ENERGIA ELÉCTRICA DESA DESERDRES SUSIDIO ISLAS	1.886.794.763	1.886.794.763	0	0	0	0 RS
TOTAL									8.288.833.763	1.856.069.763	2.030.523.000	1.508.161.000	2.894.080.000	

### 3.5 Distribución sectorial del FNDR

La Inversión del FNDR se clasifica en diferentes sectores, dependiendo de la naturaleza del proyecto.

CUADRO COMPARATIVO 2010-2013								
SEGUN SECTORES DE INVERSION								
FNDR REGION DE LOS LAGOS (MM\$)								
SECTOR	2010	%	2011	%	2012	%	2013	%
TRANSPORTE	12,051	16%	20,428	23%	21,190	22%	19,143	19%
EDUCACION Y CULTURA	19,001	25%	17,556	20%	18,645	20%	16,718	17%
MULTISECTORIAL	20,983	28%	21,055	24%	15,845	17%	16,432	17%
DEPORTE	5,027	7%	7,773	9%	10,823	11%	11,336	11%
DEFENSA Y SEGURIDAD	1,846	2%	4,754	5%	6,263	7%	7,441	8%
SALUD	4,058	5%	5,728	6%	5,089	5%	6,078	6%
TURISMO	1,300	2%	2,576	3%	4,730	5%	5,251	5%
AGUA POTABLE Y ALCANTARILLADO	2,270	3%	4,234	5%	4,576	5%	5,284	5%
ENERGIA	5,646	8%	1,332	2%	3,159	3%	2,292	2%
SILVOAGROPECUARIO	914	1%	608	1%	2,254	2%	3,745	4%
PESCA	619	1%	727	1%	1,735	2%	3,460	3%
VIVIENDA	1,460	2%	1,842	2%	647	1%	1,853	2%
JUSTICIA	10	0%	62	0%	106	0%	40	0%
TOTAL	75,185	100%	88,667	100%	94,263	100%	99,073	100%

En el siguiente cuadro se observa la evolución de la inversión por sectores, desde el año 2010 hasta el año 2013. Se destaca el incremento sostenido los sectores transporte, educación y cultura,

además de la inversión multisectorial, lo que va en directa concordancia con las políticas públicas y el programa de gobierno.

COMPROMISO FINANCIERO FNDR 2013 POR SECTORES										
REGION DE LOS LAGOS (MM\$)										
SECTORES	COMPROMISO 2013	%	ARRASTRE	NUEVOS 2012	NUEVOS 2013	PAGADO AÑOS ANTERIORES	ARRASTRE 2014	PPTO. FUTURO	TOTAL CARTERA	TOTAL CARTERA VIGENTE
TRANSPORTE	19,143	19%	10,567	3,367	5,209	10,414	14,616	23,261	67,434	57,020
EDUCACIÓN Y CULTURA	16,718	17%	8,710	2,197	5,811	19,306	13,292	15,064	64,380	45,074
MULTISECTORIAL	16,432	17%	6,576	2,847	7,010	7,872	7,685	18,624	50,614	42,742
DEPORTE	11,337	11%	2,899	3,369	5,069	3,680	10,417	12,052	37,486	33,806
DEFENSA Y SEGURIDAD	7,440	8%	1,141	2,704	3,595	2,767	3,060	4,513	17,780	15,013
SALUD	6,079	6%	2,768	2,031	1,280	3,242	5,181	7,489	21,991	18,749
TURISMO	5,251	5%	3,734	724	793	2,690	2,865	6,038	16,844	14,154
AGUA POTABLE	5,283	5%	1,074	2,139	2,070	4,593	5,038	1,694	16,608	12,015
ENERGIA	2,292	2%	414	657	1,221	2,510	1,518	2,894	9,214	6,704
SILVOAGROPECUARIO	3,744	4%	3,643	8	93	2,809	2,040	704	9,297	6,488
PESCA	3,460	3%	3,327	0	133	1,894	1,026	1,500	7,880	5,986
VIVIENDA	1,853	2%	1,833	0	20	990	931	0	3,774	2,784
JUSTICIA	40	0%	0	0	40	0	179	0	219	219
<b>TOTAL SECTORES</b>	<b>99,073</b>	<b>100%</b>	<b>46,686</b>	<b>20,043</b>	<b>32,344</b>	<b>62,767</b>	<b>67,848</b>	<b>93,833</b>	<b>323,521</b>	<b>260,754</b>

## SECTOR TRANSPORTE

El Sector Transporte considera los recursos tendientes a mejorar el desplazamiento por vías de transporte terrestre, aéreo, ferroviario, marítimo, fluvial, lacustre y desplazamiento peatonal. Además, contiene todo lo que diga relación con la administración de transporte, como redes semaforicas y control de tránsito. Es el sector que tiene una mayor incidencia en el Presupuesto del FNDR 2013, el que se justifica debido a las grandes obras de



conectividad, destacándose la inversión en obras viales como la Ruta 7, sector Puerto Cárdenas - Villa Santa Lucía, en la comuna de Chaitén, la reposición de puentes en las provincias de la región, mejoramiento de vías urbanas, terminales de buses, pavimentación de calles en las comunas de Los Lagos, el programa de recambio de buses de la locomoción colectiva (chatarrización), entre otros proyectos relevantes. Desde el año 2010 a la fecha, este sector se ha ido posicionando como el principal sector de inversión y representa alrededor de un 20% del presupuesto FNDR.

## EDUCACIÓN Y CULTURA

Este sector considera todos aquellos proyectos que tienen relación con la educación en todas sus etapas, desde la educación prebásica hasta la técnico profesional y la educación superior, así como todas aquellas iniciativas del arte y la cultura. Comprende obras tan relevantes como son la normalización, reposición y/o mejoramiento de escuelas y liceos en todas las provincias de la región,



así como la puesta en valor del patrimonio de iglesias y fuertes. Siempre ha sido uno de los sectores más relevantes del FNDR y mantiene un porcentaje de inversión que hoy llega al 17%.



# PRESUPUESTO FNDR 2013 - SECTOR TRANSPORTE

SUBT.	ESTADO	PROVISIÓN	SECTOR	PROVINCIA	COMUNA	ETAPA	IMP	NOMBRE DEL PROYECTO	COSTO	GASTADO AÑOS ANTERIORES	PRESUPUESTO 2013	ABRASITE 2014	PPTO. FUTURO	RATE 2012
3	A	TIS	TRANSPORTE	OSORNO	OSORNO	EJECUCIÓN	2067438	PLAN ZONAS-HUBET ACCESO MONTE A OSORNO	3,874,000.00	0	500,150.00	500,000.00	2,522,850.00	OS
3	A	TIS	TRANSPORTE	OSORNO	OSORNO	EJECUCIÓN	3067265	MEJORAMIENTO PASEO BELLA VISTA DEL RIO RAHE	1,245,485.837	1,235,533.837	0	0	0	OS
3	A	TIS	TRANSPORTE	OSORNO	OSORNO	EJECUCIÓN	3067695	CONSERVACIÓN PASADIA PEATONAL DIEZENA	77,144.000	40,000.000	36,144.000	0	0	OS
3	A	TIS	TRANSPORTE	OSORNO	OSORNO	EJECUCIÓN	3068448	MEJORAMIENTO CALLE ARAPILO	279,710.000	200,000.000	259,710.000	0	0	OS
3	A	TIS	TRANSPORTE	OSORNO	OSORNO	OSORNO	3069744	MEJORAMIENTO AVENIDA NEPULCA, OSORNO	94,000.000	56,800.000	37,200.000	0	0	OS
3	A	TIS	TRANSPORTE	OSORNO	OSORNO	OSORNO	3069755	MEJORAMIENTO AVENIDA JULIO DIEZMANN, OSORNO	66,944.000	30,329.000	36,615.000	0	0	OS
3	N	TIS	TRANSPORTE	OSORNO	OSORNO	EJECUCIÓN	3067060	PLAN ZONAS - MEJORAMIENTO ACCESO NORTE OSORNO EN CALLE PUERTALES	496,000.000	0	0	0	496,000.000	OS/ FECHA 2013
3	N	TIS	TRANSPORTE	OSORNO	OSORNO	EJECUCIÓN	3067654	PLAN ZONAS - CONSTRUCCIÓN NUEVO PUENTE PUERTALES	1,755,000.000	0	0	0	1,755,000.000	OS/ FECHA 2013
3	N	TIS	TRANSPORTE	OSORNO	OSORNO	EJECUCIÓN	3067505	MEJORAMIENTO CALLE PAMOLCA, RAMDE, OSORNO	162,236.000	0	162,236.000	0	0	OS
3	NN	TIS	TRANSPORTE	OSORNO	OSORNO	EJECUCIÓN	3067537	CONSTRUCCIÓN RED DE CIELOS, OSORNO	1,502,000.000	0	700,000.000	700,000.000	102,000.000	OS
3	NN	TIS	TRANSPORTE	OSORNO	OSORNO	EJECUCIÓN	3067658	CONSERVACIÓN ACERAS SECTOR ORIENTE DE OSORNO	451,785.000	0	300,000.000	65,733.000	0	OS
3	NN	TIS	TRANSPORTE	OSORNO	P. OCTAY	EJECUCIÓN	3067648	CONSTRUCCIÓN CISTARERA DE VILA DE PUERTO OCTAY	2,794,383.000	0	600,000.000	600,000.000	1,594,383.000	ARI
3	NN	TIS	TRANSPORTE	OSORNO	P. OCTAY	EJECUCIÓN	3067785	CONSTRUCCIÓN CALLE TECHADA EN VILA DE PUERTO OCTAY	557,048.000	0	157,000.000	150,048.000	0	ARI
3	A	TIS	TRANSPORTE	OSORNO	PURANDE	EJECUCIÓN	3069449	CONSERVACIÓN PREDECA CAMINO DEL VALLE LA PEZA BLANCA (CSO)	40,000.000	0	150,000.000	21,000.000	0	OS*
3	NN	TIS	TRANSPORTE	OSORNO	PURANDE	EJECUCIÓN	3067572	MEJORAMIENTO CALLES PLAZA CORTI ALTO	380,000.000	0	50,446.000	229,552.000	0	OS/ FECHA 2013
3	NN	TIS	TRANSPORTE	OSORNO	PURANDE	EJECUCIÓN	3067074	HUBET ACCESO CALLE P. MONT ESPINO PIEDRA PANTONAL, PURANDE	447,333.000	0	100,000.000	147,333.000	200,000.000	ARI-OT
3	NN	TIS	TRANSPORTE	OSORNO	PURANDE	OSORNO	3067585	CONSTRUCCIÓN DESDE VILA OLIMPA, PURANDE	73,000.000	0	13,000.000	10,000.000	0	OS/ FECHA 2013
3	NN	TIS	TRANSPORTE	OSORNO	PURANDE	OSORNO	3067583	OSORNO VILA OLIMPA, CORTI ALTO	23,000.000	0	13,000.000	10,000.000	0	OS/ FECHA 2013
3	NN	TIS	TRANSPORTE	OSORNO	PUY CHIE	EJECUCIÓN	3067585	CONSTRUCCIÓN PANTONAL ACCESO CALLE GENERAL LAGOS	358,700.000	0	200,000.000	152,700.000	0	ARI
3	NN	TIS	TRANSPORTE	OSORNO	PUY CHIE	EJECUCIÓN	306773	CONSTRUCCIÓN TERMINAL DE BUSES VILA ENTRE LAGOS	343,700.000	0	100,000.000	243,700.000	0	ARI
3	N	TIS	TRANSPORTE	OSORNO	RO NEGRO	PREFECTURA	306884	PREFECTURA MEJORAMIENTO ACCESO PRINCIPAL RO NEGRO DESDE LA RUTA 5	101,946.000	0	101,946.000	0	0	OS
3	N	TIS	TRANSPORTE	OSORNO	RO NEGRO	EJECUCIÓN	306850	CONSERVACIÓN PREDECA CAMINO HUELLE CATERMANA RELAJADO (CSO)	380,000.000	0	380,000.000	0	0	OS*
3	NN	TIS	TRANSPORTE	OSORNO	RO NEGRO	EJECUCIÓN	3067576	REPOSICIÓN DE VEREDAS COMUNA RO NEGRO Y ANCHILLO (CSO 33)	400,000.000	0	100,000.000	300,000.000	0	OS/ FECHA 2013
3	NN	TIS	TRANSPORTE	OSORNO	S. J. DE LA COSTA	OSORNO	3064523	OSORNO CONSTRUCCIÓN ESCALERA ABUELO HENRY AL DE BAHIA MANSA	3,500.000	0	3,500.000	0	0	OS
3	NN	TIS	TRANSPORTE	OSORNO	S. J. DE LA COSTA	OSORNO	3064521	CONSTRUCCIÓN PUENTE EN CHURRY, TRABEN	32,266.000	0	20,000.000	12,266.000	0	ARI-H
3	NN	TIS	TRANSPORTE	OSORNO	S. J. DE LA COSTA	EJECUCIÓN	3067363	MEJORAMIENTO UNIFORMES CALLES DE PACHUCH	890,063.000	0	250,000.000	64,063.000	0	ARI
3	NN	TIS	TRANSPORTE	OSORNO	SAN PABLO	OSORNO	3065337	MEJORAMIENTO ACCESO NORTE Y CARRETA DE RODADO COMUNA DE SAN PABLO	85,000.000	0	85,000.000	0	0	ARI
3	N	TIS	TRANSPORTE	OSORNO	PROV. OSORNO	EJECUCIÓN	3068289	CONSERV. PUENTE CAM. PURANDE - FORRADE RO NEGRO - LOS ANGELES (CSO)	384,071.350	1,000.000	200,000.000	683,071.350	0	OS*
3	NN	TIS	TRANSPORTE	OSORNO	PROV. OSORNO	EJECUCIÓN	3068385	CONSERVACIÓN CAMINO COMUNA, INDEPENSA COM. PURANDE Y RO NEGRO (CSO)	33,948.000	0	33,948.000	0	0	ARI
3	NN	TIS	TRANSPORTE	OSORNO	PROV. OSORNO	EJECUCIÓN	3067575	AMPLIACIÓN MEJORAMIENTO INFRAESTRUCTURA PASO CARRETERAL SANDE	1,508,674.000	0	150,000.000	400,000.000	558,674.000	H
3	NN	TIS	TRANSPORTE	OSORNO	PROV. OSORNO	EJECUCIÓN	3067580	ADQUISICIÓN MAQUINARIA PARA PASO CARRETERAL SANDE	83,000.000	0	3,000.000	400,000.000	400,000.000	OS*
3	A	TIS	TRANSPORTE	LANQUILHE	P. MONT	OSORNO	2065455	OSORNO MEJORAMIENTO CALLE PADRE HARTE	3,000.000	3,000.000	3,000.000	0	0	OS
3	A	TIS	TRANSPORTE	LANQUILHE	P. MONT	EJECUCIÓN	3067293	MEJORAMIENTO DE 8 ESCUELAS SECTOR CENTRO DE PUERTO MONT	762,435.102	719,400.630	53,034.471	0	0	OS
3	N	TIS	TRANSPORTE	LANQUILHE	P. MONT	EJECUCIÓN	3067759	PLAN ZONAS - MEJORAMIENTO AVDA. POTE BANEZ, ERA LETAPA, TRAMÉ, EJECHITO	6,648,750.000	0	433,873.000	550,000.000	5,594,873.000	OS
3	N	TIS	TRANSPORTE	LANQUILHE	P. MONT	OSORNO	3068458	OSORNO MEJORAMIENTO INTERCOMUNICACIÓN VAL. SECTOR ALERRE	300,500.000	0	300,500.000	0	0	OS
3	NN	TIS	TRANSPORTE	LANQUILHE	P. MONT	EJECUCIÓN	3068460	CONSTRUCCIÓN PUENTE E SARGAZO DE PUERTO MONT	242,325.000	0	20,000.000	222,325.000	0	OS
3	NN	TIS	TRANSPORTE	LANQUILHE	P. MONT	EJECUCIÓN	3067608	MEJORAMIENTO CALLE BELLA VISTA DE PUERTO MONT	49,755.000	0	20,000.000	22,255.000	0	ARI-OT
3	NN	TIS	TRANSPORTE	LANQUILHE	P. MONT	EJECUCIÓN	3067583	CONSERVACIÓN CAMINO VECINAL, BAHIA DULACE (CSO)	49,755.000	0	20,000.000	29,755.000	0	OS
3	N	TIS	TRANSPORTE	LANQUILHE	CALERO	EJECUCIÓN	3065348	MEJORAMIENTO AVENIDA CALERO DE CALERO	370,000.000	0	245,450.000	124,550.000	0	OS
3	NN	TIS	TRANSPORTE	LANQUILHE	CALERO	EJECUCIÓN	3067583	CONSTRUCCIÓN PAVIMENTOS AVENIDA PRESIDENTE BANEZ	246,920.000	0	10,000.000	236,920.000	0	ARI
3	NN	TIS	TRANSPORTE	LANQUILHE	COTCHAMA	EJECUCIÓN	3067474	REPOSICIÓN PASADIA PASO EL LEN	380,000.000	0	20,000.000	160,000.000	200,000.000	OS
3	A	TIS	TRANSPORTE	LANQUILHE	FRESA	EJECUCIÓN	3067382	MEJORAMIENTO UNIFORMES CALLES POBLACIÓN LOS PRADOS	1,324,405.203	658,063.944	494,450.588	201,894.580	0	OS
3	NN	TIS	TRANSPORTE	LANQUILHE	FRESA	EJECUCIÓN	3067572	MEJORAMIENTO TRES CALLES (LOCADO DE TIBALDA COMUNA DE FRESA)	305,500.000	0	55,000.000	270,500.000	0	ARI
3	A	PROT	TRANSPORTE	LANQUILHE	FRUTILLAR	OSORNO	3065478	OSORNO REPOSICIÓN PUENTE RUTA 1-455 SROITLAR BAJO-AR RUTA 1-555	156,000.000	20,000.000	36,000.000	0	0	OS
3	N	TIS	TRANSPORTE	LANQUILHE	FRUTILLAR	EJECUCIÓN	3067721	MEJORAMIENTO AVDA. BERNARDO PALMAMONT	457,745.000	1,000.000	323,000.000	133,745.000	0	OS
3	NN	TIS	TRANSPORTE	LANQUILHE	FRUTILLAR	EJECUCIÓN	306758	CONSERVACIÓN CARRETERA DE RODADO AV. ARTURO ALISSANDE	80,000.000	0	100,000.000	500,000.000	20,000.000	OS
3	NN	TIS	TRANSPORTE	LANQUILHE	FRUTILLAR	EJECUCIÓN	3067477	CONSTRUCCIÓN AVDA. ROBERTO SIMPSON SECTOR CASITA FRUTILLAR	401,450.000	0	100,000.000	300,450.000	0	ARI
3	NN	TIS	TRANSPORTE	LANQUILHE	FRUTILLAR	EJECUCIÓN	3067594	CONSTRUCCIÓN CALLE NUEVA NUEVE DE FRUTILLAR	652,705.000	0	100,000.000	300,000.000	252,705.000	ARI

SUBT.	ESTADO	PROVISIÓN	SECTOR	PROVINCIA	COMUNA	ETAPA	BIP	NOMBRE DEL PROYECTO	COSTO	GASTADO AÑOS ANTERIORES	PRESUPUESTO 2013	ABRIL 2014	PPTO. FUTURO	RATE 2012	
3	A	TIS	TRANSPORTE	LIANDUHE	LOS MUERMOS	EJECUCIÓN	3014750	CONSTRUCCIÓN PAVIMENTACIÓN CERCADO PUEBLO SAN JOSE	156.102.000	21.000.000	176.102.000	0	0	0RS	
3	A	TIS	TRANSPORTE	LIANDUHE	LOS MUERMOS	EJECUCIÓN	30182941	MEJORAMIENTO 8 CALLES SECTOR EL TRAMADO	98.477.000	0	400.103.000	508.468.000	0	0	0RS
3	NN	TIS	TRANSPORTE	LIANDUHE	LOS MUERMOS	EJECUCIÓN	3014757	CONSTRUCCIÓN PAVIMENTACIÓN VARIAS CALLES URBANAS, JUMAGRO, COLON VALD	126.421.000	0	126.421.000	0	0	0AAR-RS	
3	NN	TIS	TRANSPORTE	LIANDUHE	LOS MUERMOS	EJECUCIÓN	3012882	CONSTRUCCIÓN CERCADO SECTOR LOS MUERMOS-CAMITAS	293.594.000	0	50.000.000	100.000.000	0	0	0AAR
3	NN	LIBRE	TRANSPORTE	LIANDUHE	LIANDUHE	EJECUCIÓN	30187341	MEJORAMIENTO ATRAVÉS DEL EST. SNAUL CALLE WERNER	85.000.000	0	25.435.000	59.565.000	0	0	0SR
3	A	TIS	TRANSPORTE	LIANDUHE	MAULÍN	EJECUCIÓN	3018384	MEJORAMIENTO 4 CALLES URBANAS DE QUENAR	99.589.295	886.957.705	48.300.589	0	0	0RS	
3	A	TIS	TRANSPORTE	LIANDUHE	MAULÍN	EJECUCIÓN	3017850	MEJORAMIENTO CALLE GASPAR DEL ROL GABRIELA MISTRAL Y 21 DE MAYO	1.081.057.845	790.057.845	278.216.135	0	0	0RS	
3	N	TIS	TRANSPORTE	LIANDUHE	MAULÍN	EJECUCIÓN	3017486	CONSTRUCCIÓN MURO CONTENCIÓN OBRA SUR DEL MAULÍN	338.241.000	0	338.241.000	0	0	0RS	
3	NN	TIS	TRANSPORTE	LIANDUHE	MAULÍN	DESARROLLO	3017788	MEJORAMIENTO OBRAS CALLES URBANAS DE CACHAPAL COMUNA MAULÍN	16.411.000	0	16.411.000	0	0	0UT	
3	NN	TIS	TRANSPORTE	LIANDUHE	MAULÍN	DESARROLLO	3017855	MEJORAMIENTO OBRAS CALLES URBANAS DE QUENAR, COMUNA DE MAULÍN	20.933.000	0	20.933.000	0	0	0AAR-R	
3	A	TIS	TRANSPORTE	LIANDUHE	P. VARIAS	EJECUCIÓN	3017880	REPOSICIÓN PASARELAS VALLE EL CALADO SENSERO DE CHIE	138.100.000	3.194.000	132.946.000	0	0	0AAR-R	
29	N	TIS	TRANSPORTE	LIANDUHE	P. VARIAS	EJECUCIÓN	3018557	ADQUISICIÓN LANCHAS MUNICIPALES PARA TODOS LOS SANTOS SECTORES (CS)	45.344.000	0	45.344.000	0	0	0RS*	
3	NN	TIS	TRANSPORTE	LIANDUHE	P. VARIAS	EJECUCIÓN	3017019	MEJORAMIENTO CALLE LAS OBRAS DE PUERTO VARIAS	180.295.000	0	20.000.000	160.295.000	0	0	0AAR
3	A	TIS	TRANSPORTE	LIANDUHE	PROV. LIANDU	EJECUCIÓN	20144588-3	CONSTR. PUENTE PROV. DE LIANDUHE, S/NOMBRE LA PERA Y CAMANCHAL	700.792.229	137.791.829	563.000.400	0	0	0RS	
3	NN	TIS	TRANSPORTE	CHILE	CASTRO	EJECUCIÓN	3019883	MEJORAMIENTO CALLE MANUEL OLIVERA	438.471.000	0	238.471.000	200.000.000	0	0	0
3	A	TIS	TRANSPORTE	CHILE	ANCUD	EJECUCIÓN	3018573	MEJORAMIENTO CALLES ESTEREA VELAR, TEBORO KAMAMANN Y ANCHITO	140.882.894	5.522.000	88.461.894	0	0	0RS	
29	A	TIS	TRANSPORTE	CHILE	ANCUD	EJECUCIÓN	3018574	ADQUISICIÓN INSTALACIÓN DE SEMAFOROS COMUNA DE ANCUD (CS)	275.942.558	144.051.530	131.891.028	0	0	0RS*	
3	A	TIS	TRANSPORTE	CHILE	ANCUD	EJECUCIÓN	3017788	CONSERVACIÓN VÍAS DE CIRCULACIÓN DIVERSAS CALLES DE ANCUD	34.980.388	4.980.388	30.000.000	0	0	0RS	
3	A	TIS	TRANSPORTE	CHILE	ANCUD	EJECUCIÓN	3018605	MEJORAMIENTO CALLE CAMPE HERGEN, CAMACHO	422.714.000	30.000.000	393.714.000	0	0	0RS	
3	NN	TIS	TRANSPORTE	CHILE	ANCUD	EJECUCIÓN	3012856	CONSTRUCCIÓN CERCADO VIAL LEONARDA COMUNA DE ANCUD	858.277.000	0	200.000.000	658.277.000	0	0	0RS
29	N	TIS	TRANSPORTE	CHILE	C. VELEZ	EJECUCIÓN	3018572	ADQUISICIÓN DE MAQUINARIA DE CONSERVACIÓN VIAL (CS)	200.000.000	0	200.000.000	0	0	0RS*	
3	NN	TIS	TRANSPORTE	CHILE	C. VELEZ	EJECUCIÓN	3018573	CONSERVACIÓN CAMINO BASICO RUTA N° 59 LA PLAYA (CS)	175.394.000	0	175.394.000	0	0	0AAR	
3	NN	TIS	TRANSPORTE	CHILE	C. VELEZ	EJECUCIÓN	30125106	MEJORAMIENTO PAVIMENTACIÓN CALLE PROLONGACIÓN BOETA ANCUD DE LA COMUNA	20.235.000	0	20.235.000	0	0	0< 2000 UTM	
29	N	TIS	TRANSPORTE	CHILE	QUICHUPE	EJECUCIÓN	3010419	REPOSICIÓN CAMINO TOLVA PARA MEJORAMIENTO DE CAMINOS (CS)	108.888.000	0	108.888.000	0	0	0RS*	
3	NN	TIS	TRANSPORTE	CHILE	QUICHUPE	DESARROLLO	3012882	RECONSTRUCCIÓN CERCADO VIAL PARA MEJORAMIENTO DE CAMINOS (CS)	200.000.000	0	47.871.000	152.129.000	0	0	0SR
29	NN	TIS	TRANSPORTE	CHILE	QUICHUPE	EJECUCIÓN	30187625	ADQUISICIÓN DE MAQUINARIAS PARA MEJORAMIENTO DE CAMINOS (ALICAPHE)	328.595.000	0	113.971.000	214.624.000	0	0	0SR*
3	NN	TIS	TRANSPORTE	CHILE	QUICHUPE	DESARROLLO	3018752	MEJORAMIENTO CISTARERA PROLONGACIÓN VIAL TOLVA	26.773.000	0	26.773.000	0	0	0AAR	
3	NN	TIS	TRANSPORTE	CHILE	QUELEN	EJECUCIÓN	3019888	CONSTRUCCIÓN PAVIMENTACIÓN CALLE PUENTE ALESSANDRI	180.000.000	0	55.000.000	105.000.000	0	0	0AAR
29	NN	TIS	TRANSPORTE	CHILE	QUELEN	EJECUCIÓN	3018680	ADQUISICIÓN DE MAQUINARIAS PARA LA CONSERVACIÓN DE CAMINOS (QUELEN)	435.000.000	0	108.073.000	326.927.000	0	0	0AAR
29	N	TIS	TRANSPORTE	CHILE	QUEMCH	EJECUCIÓN	3018751	ADQUISICIÓN BARRICA PARA LA COMUNA DE QUEMCH (CS)	320.000.000	0	320.000.000	0	0	0RS*	
29	N	TIS	TRANSPORTE	CHILE	QUEMCH	EJECUCIÓN	3018645	ALD. MAQUINARIA PARA TRABAJOS DE LA RED VIAL DE LA COMUNA DE QUEMCH (CS)	228.403.000	0	228.403.000	0	0	0RS*	
3	NN	TIS	TRANSPORTE	CHILE	QUEMCH	EJECUCIÓN	3017887	MEJORAMIENTO PASAJE J.P. TOLVA Y DAVID ARELANDO QUEMCH	270.745.000	0	30.000.000	240.745.000	0	0	0UT
3	NN	TIS	TRANSPORTE	CHILE	QUENCHAO	DESARROLLO	3018570	REPOSICIÓN TERMINAL DE BUSES DE ANCUD	42.18.000	0	42.18.000	0	0	0H	
3	NN	PP	TRANSPORTE	PALENA	CHAITÉN	DESARROLLO	3017282	CONSTRUCCIÓN TERMINAL DE BUSES CHAITÉN	30.000.000	0	30.000.000	0	0	0AAR	
3	NN	PP	TRANSPORTE	PALENA	CHAITÉN	DESARROLLO	3012835	CONSTRUCCIÓN PAVIMENTACIÓN DIVERSAS CALLES DE CHAITÉN	70.000.000	0	70.000.000	0	0	0AAR	
3	NN	PP	TRANSPORTE	PALENA	CHAITÉN	DESARROLLO	3012836	CONSTRUCCIÓN PUENTE VIAL Y ACCESOS, RUT 301	35.000.000	0	35.000.000	0	0	0SR	
3	A	PP	TRANSPORTE	PALENA	RUT ALERJÚ	DESARROLLO	30102779	DESARROLLO CONSTRUCCIÓN TERMINAL DE BUSES COMUNA DE RUT ALERJÚ	96.000.000	80.000.000	16.000.000	0	0	0RS	
3	NN	PP	TRANSPORTE	PALENA	PALENA	DESARROLLO	3018647	CONSTRUCCIÓN PUENTE EL CORRIENTE, COMUNA DE PALENA	88.700.000	0	88.700.000	0	0	0AAR	
3	NN	PP	TRANSPORTE	PALENA	PALENA	DESARROLLO	3018646	CONSTRUCCIÓN PUENTE EL TRAMADO, COMUNA DE PALENA	108.700.000	0	50.000.000	58.700.000	0	0	0AAR
3	A	PP	TRANSPORTE	PALENA	PROV. PALENA	EJECUCIÓN	3017449	MEJORAMIENTO RUTA 7 SECTOR PUERTO CARMEN-SANTA LUCÍA	17.393.705.135	3.357.277.385	3.762.000.000	2.500.000.000	8.301.467.472	0	0RS
3	A	PP	TRANSPORTE	PALENA	PROV. PALENA	EJECUCIÓN	20144588-5	REPOSICIÓN CONT. CONVENIO DE PROYECTOS PROV. DE PALENA EL PUMA, EL HEMEL	1.548.005.854	467.196.194	1.080.809.660	0	0	0RS	
3	A	PP	TRANSPORTE	PALENA	PROV. PALENA	EJECUCIÓN	3018671	CONSERVACIÓN PERIFERIA CAMINO RUTA 7 SECTOR SANTA BURGARA (CS)	97.094.888	432.974.123	484.220.765	0	0	0RS*	
3	NN	PP	TRANSPORTE	PALENA	PROV. PALENA	DESARROLLO	3018672	MEJORAMIENTO RUTA 238-CH SECTOR PUERTO RAMIREZ - RUT ALERJÚ	1.263.300.000	0	800.000.000	463.300.000	0	0	0AAR-UT
29	A	TIS	TRANSPORTE	REGIONAL	REGIONAL	EJECUCIÓN	3018665	PROYECTO DE RENOVACIÓN DE BUSES	1.797.220.000	1.041.000.000	756.220.000	0	0	0RS*	
3	A	TIS	TRANSPORTE	REGIONAL	REGIONAL	EJECUCIÓN	3018677	CONSERVACIÓN DE VÍAS URBANAS REGION DE LOS LAJOS 2013(CS)	800.000.000	105.750.000	500.000.000	14.586.050.080	23.261.399.472	0	0RS*
TOTAL									67.434.271.247	10.413.940.864	19.192.830.831	14.586.050.080	23.261.399.472		

# PRESUPUESTO FNDR 2013 - SECTOR EDUCACIÓN Y CULTURA

SUBT.	ESTADO	PROVISIÓN	SECTOR	PROVINCIA	COMUNA	ETAPA	RBP	NOMBRE DEL PROYECTO	COSTO	GASTADO AÑOS ANTERIORES	PRESUPUESTO 2013	ARRASTRE 2014	PPTO. RUTIRO	RATE 2012
3	A	RE	EDUCACIÓN CULTURA	OSORNO	OSORNO	EDUCACIÓN	2065255	REPOSICIÓN ESCUELA RURAL P. CHA. OSORNO	1.501.950.000	1.300.950.000	270.000.000	0	0	0,05
3	A	RE	EDUCACIÓN CULTURA	OSORNO	OSORNO	EDUCACIÓN	3007587	REPOSICIÓN ESCUELA RURAL DE CANOARA. OSORNO	1.402.825.337	1.392.825.337	10.000.000	0	0	0,05
3	A	RE	EDUCACIÓN CULTURA	OSORNO	OSORNO	OSORNO	2000030	OSORNO REPOSICIÓN PARQUE LEO DE PAHUE	48.039.250	24.039.250	24.039.250	0	0	0,05
3	NN	RE	EDUCACIÓN CULTURA	OSORNO	OSORNO	OSORNO	3007062	REPOSICIÓN LEO CARMELA CARALAN DE PAH. OSORNO	107.100.000	0	107.100.000	0	0	0,05
3	NN	RE	EDUCACIÓN CULTURA	OSORNO	OSORNO	EDUCACIÓN	2000030	REPOSICIÓN PARQUE LEO DE PAHUE. OSORNO	1.776.000.000	0	800.000.000	770.000.000	402.000.000	0,05
3	NN	PAP	EDUCACIÓN CULTURA	OSORNO	OSORNO	OSORNO	3002573	CONSERVACIÓN MUSEO HISTÓRICO DE OSORNO	80.000.000	0	80.000.000	320.000.000	0	0,05
3	A	RE	EDUCACIÓN CULTURA	OSORNO	P. OCTAY	EDUCACIÓN	3009453	CONSTRUCCIÓN COMASOY. AREA PRESERVA ESCUELA MICHADO	84.556.421	535.537.798	270.853.640	94.594.700	0	0,05
29	A	RE	EDUCACIÓN CULTURA	OSORNO	PURANQUE	EDUCACIÓN	3006380	ADQUISICIÓN EQUIPOS Y EQUIPAMIENTO DEB. TOMAS BURGOS. PURANQUE (CS)	404.776.000	190.000.000	294.776.000	0	0	0,05
3	NN	UBRE	EDUCACIÓN CULTURA	OSORNO	PURANQUE	EDUCACIÓN	3002573	CONSTRUCCIÓN CENTRO DE INTERPRETACIÓN INTERNA RIMA COLEGIAL	85.552.000	0	43.552.000	40.000.000	0	0,05
3	NN	UBRE	EDUCACIÓN CULTURA	OSORNO	PURANQUE	EDUCACIÓN	3006382	CONSERVACIÓN CASA DE LA CULTURA. PURANQUE	65.274.000	0	15.000.000	50.274.000	0	0,05
3	NN	UBRE	EDUCACIÓN CULTURA	OSORNO	PURANQUE	EDUCACIÓN	3007544	CONSTRUCCIÓN CASA DE LA MUSICA	18.000.000	0	5.000.000	13.000.000	0	0,05
3	A	RE	EDUCACIÓN CULTURA	OSORNO	PUY FHE	EDUCACIÓN	2007520	REPOSICIÓN ESCUELA F-473 LOS PEÑES	1.389.592.268	1.389.592.268	16.840.894	0	0	0,05
3	N	RE	EDUCACIÓN CULTURA	OSORNO	PUY FHE	OSORNO	3006702	OSORNO REPOSICIÓN PARQUE LEO LAS AMERINAS	104.938.000	0	88.538.000	5.392.000	0	0,05
3	NN	RE	EDUCACIÓN CULTURA	OSORNO	PUY FHE	OSORNO	3003560	REPOSICIÓN ESCUELA EL ENCANTO	15.000.000	0	15.000.000	0	0	0,05
3	NN	RE	EDUCACIÓN CULTURA	OSORNO	PUY FHE	OSORNO	3007034	REPOSICIÓN ESCUELA NUEVO PORRAME DE ENTE LABES	68.171.000	0	38.000.000	30.171.000	0	0,05
3	NN	UBRE	EDUCACIÓN CULTURA	OSORNO	RO NEGRO	EDUCACIÓN	3007888	CONSTRUCCIÓN BIBLIOTECA PÚBLICA CENTRO CULTURAL DE RO NEGRO	556.14.000	0	100.000.000	455.14.000	0	0,05
3	NN	RE	EDUCACIÓN CULTURA	OSORNO	RO NEGRO	OSORNO	3008864	REPOSICIÓN ESCUELA ANDREW JACKSON Y RO NEGRO	78.400.000	0	50.000.000	28.400.000	0	0,05
3	A	RE	EDUCACIÓN CULTURA	OSORNO	S. J. DE LA COSTA	EDUCACIÓN	3005940	OSORNO CONST. COMASOY Y MEJORAMIENTO ESCUELA BASICA BAHIA MANSA	45.654.000	1.500.000	44.154.000	0	0	0,05
3	N	UBRE	EDUCACIÓN CULTURA	OSORNO	S. J. DE LA COSTA	EDUCACIÓN	3008864	CONSTRUCCIÓN SALÓN POLIFUNCIONAL INTERCULTURAL MUSEO SAN JUAN	161.280.000	0	161.280.000	0	0	0,05
3	NN	RE	EDUCACIÓN CULTURA	OSORNO	S. J. DE LA COSTA	EDUCACIÓN	3001580	CONSTRUCCIÓN LEO Y COMASOY PROFICUENTO ANTILARON DE PUJUEHO	1.408.680.000	0	800.000.000	400.000.000	988.680.000	0,05
3	NN	RE	EDUCACIÓN CULTURA	OSORNO	S. J. DE LA COSTA	OSORNO	3004438	CONSTRUCCIÓN JARDIN LABORAL INTERCULTURAL EN PUJUEHO	20.000.000	0	10.000.000	10.000.000	0	0,05
29	NN	RE	EDUCACIÓN CULTURA	OSORNO	S. J. DE LA COSTA	EDUCACIÓN	3004440	ADQUISICIÓN VEHICULOS TRASADO PASA. JARDIN JARDINES MANTILES. ESCUE	654.000.000	0	75.000.000	78.000.000	0	0,05
3	NN	RE	EDUCACIÓN CULTURA	OSORNO	S. J. DE LA COSTA	OSORNO	3002586	AMPLIACIÓN Y NORMALIZACIÓN ESCUELA BASICA PUJUEHO	27.280.000	0	10.000.000	17.280.000	0	0,05
3	NN	RE	EDUCACIÓN CULTURA	OSORNO	SAN PABLO	EDUCACIÓN	3007587	REPOSICIÓN PARQUE DE LEO SAN PABLO DE ROY DE SAN PABLO	1.895.200.000	0	900.000.000	500.000.000	295.200.000	0,05
3	NN	UBRE	EDUCACIÓN CULTURA	OSORNO	SAN PABLO	EDUCACIÓN	3006356	AMPLIACIÓN Y MEJORAMIENTO INTERNO SAN PABLO DE ROY DE SAN PABLO	657.507.000	0	386.000.000	269.507.000	0	0,05
24	NN	UBRE	EDUCACIÓN CULTURA	OSORNO	PROX. OSORNO	EDUCACIÓN	SUBT.-24	2% DE CULTURA PROVINCIA DE OSORNO	290.000.000	0	290.000.000	0	0	0
3	A	RE	EDUCACIÓN CULTURA	OSORNO	P.MONT	EDUCACIÓN	2005427	REPOSICIÓN ESCUELA RURAL CHAMPA DE PUERTO MONT	1.782.079.000	58.400.000	750.000.000	700.000.000	273.574.000	0,05
3	A	PAP	EDUCACIÓN CULTURA	OSORNO	P.MONT	OSORNO	3007740	OSORNO CONSERVACIÓN CASA PAULY PUERTO MONT	68.415.700	17.725.300	48.679.900	0	0	0,05
3	A	RE	EDUCACIÓN CULTURA	OSORNO	P.MONT	EDUCACIÓN	3005978	REPOSICIÓN ESCUELA MALLIN ESTERO	210.440.000	173.445.000	30.000.000	0	0	0,05
3	N	RE	EDUCACIÓN CULTURA	OSORNO	P.MONT	EDUCACIÓN	3005946	CONSTRUCCIÓN ESCUELA NUEVA SECTOR ALDRE PRIMERA ETAPA	1.744.600.000	8.945.000	676.000.000	700.000.000	356.553.000	0,05
3	A	RE	EDUCACIÓN CULTURA	OSORNO	P.MONT	EDUCACIÓN	3006732	MANEJO DE PLAN DE MANEJO SITIO ARQUEOLÓGICO MONTE VERDE	3.970.880.000	0	464.587.358	550.000.000	2.855.272.642	0,05
3	A	RE	EDUCACIÓN CULTURA	OSORNO	CAIBUCO	EDUCACIÓN	3006732	CONSTRUCCIÓN ESCUELA UNIPAZA. ISA HUIR	1.615.538.000	8.000.000	594.795.650	208.742.850	0	0,05
3	A	RE	EDUCACIÓN CULTURA	OSORNO	CAIBUCO	OSORNO	2006886	OSORNO REPOSICIÓN PARQUE LEO PROF. CENZO CALIBUCO	98.004.000	0	98.004.000	0	0	0,05
3	NN	UBRE	EDUCACIÓN CULTURA	OSORNO	CAIBUCO	EDUCACIÓN	3005365	REPOSICIÓN SALA DE LA CULTURA. CEESO ALVARADO DE CALIBUCO	265.500.000	0	10.000.000	275.500.000	0	0,05
3	NN	UBRE	EDUCACIÓN CULTURA	OSORNO	FRESA	EDUCACIÓN	3005368	CONSTRUCCIÓN CENTRO CULTURAL DE FRESA	20.252.000	0	30.000.000	29.252.000	0	0,05
3	NN	RE	EDUCACIÓN CULTURA	OSORNO	FRESA	EDUCACIÓN	3002802	CONSTRUCCIÓN ESCUELA ESPECIAL SANTA ANGEA DE MONTA. FRESA	478.500.000	0	40.000.000	438.500.000	0	0,05
3	NN	RE	EDUCACIÓN CULTURA	OSORNO	FRESA	EDUCACIÓN	3002804	REPOSICIÓN COMASOY LEO CARLOS BIAZEL DEL CAMPO	458.500.000	0	40.000.000	418.500.000	0	0,05
3	A	RE	EDUCACIÓN CULTURA	OSORNO	FRUTILAR	OSORNO	3007364	OSORNO CONSTRUCCIÓN ESCUELA ESPECIAL SAN AGUSTIN FRUTILAR	30.823.000	5.000.000	24.823.000	1.000.000	0	0,05
3	NN	RE	EDUCACIÓN CULTURA	OSORNO	FRUTILAR	OSORNO	3006735	REPOSICIÓN ESCUELA ARTURO ALESSANDRI PAJMA FRUTILAR	71.650.000	0	71.650.000	0	0	0,05
3	A	UBRE	EDUCACIÓN CULTURA	OSORNO	LOS MUERMOS	EDUCACIÓN	3007001	HABITACIÓN BIBLIOTECA MUNICIPAL Y SALAS CULTURALES EX ESTACIÓN	489.568.169	108.568.239	358.549.930	0	0	0,05
3	NN	RE	EDUCACIÓN CULTURA	OSORNO	LOS MUERMOS	EDUCACIÓN	3002367	MEJORAMIENTO INTERCAL ESCUELA ESTACIÓN	800.068.000	0	30.000.000	100.000.000	50.058.000	0,05
3	A	RE	EDUCACIÓN CULTURA	OSORNO	LOS MUERMOS	EDUCACIÓN	3002588	CONSTRUCCIÓN JARDIN MANTIL. SECTOR EL TRAMUELIN. LOS MUERMOS	1.033.824.480	0	25.579.000	78.000.000	3.570.000	0,05
3	A	RE	EDUCACIÓN CULTURA	OSORNO	LOS MUERMOS	EDUCACIÓN	3004558	REPOSICIÓN JARDIN MANTIL. LLANQUE	498.327.000	6.771.000	491.556.000	0	0	0,05
3	NN	RE	EDUCACIÓN CULTURA	OSORNO	LOS MUERMOS	EDUCACIÓN	3002485	CONSTRUCCIÓN ESCUELA ESPECIAL LLANQUE	1.030.081.820	0	26.585.000	0	0	0,05
3	NN	RE	EDUCACIÓN CULTURA	OSORNO	LOS MUERMOS	EDUCACIÓN	3004582	REPOSICIÓN ESCUELA RURAL DE CEBRAL	26.585.000	0	26.585.000	0	0	0,05
3	A	PAP	EDUCACIÓN CULTURA	OSORNO	MALLIN	EDUCACIÓN	3004582	MEJORAMIENTO SAGRADO CERAZON DE SAUD	838.957.000	0	42.553.000	300.000.000	485.044.000	0,05
3	N	RE	EDUCACIÓN CULTURA	OSORNO	P. VARAS	EDUCACIÓN	3004948	MEJORAMIENTO ESCUELA LOS JARDIN CAMPALLI COMUNA DE MALLIN	43.270.000	21.580.000	21.580.000	0	0	0,05
3	A	RE	EDUCACIÓN CULTURA	OSORNO	P. VARAS	EDUCACIÓN	3006356	REPOSICIÓN ESCUELA ESPECIAL FRESA	1.335.547.000	14.580.000	400.000.000	500.000.000	388.967.000	0,05
3	NN	RE	EDUCACIÓN CULTURA	OSORNO	P. VARAS	EDUCACIÓN	3002588	REPOSICIÓN INFORMADO MASOJUNO PUERTO VARAS	25.000.000	0	10.000.000	15.000.000	0	0,05
3	NN	PAP	EDUCACIÓN CULTURA	OSORNO	P. VARAS	EDUCACIÓN	3002587	MEJORAMIENTO INTERCAL ZONA TIPIA DE PUERTO VARAS	450.000.000	0	20.000.000	200.000.000	230.000.000	0,05
3	NN	UBRE	EDUCACIÓN CULTURA	OSORNO	P. VARAS	EDUCACIÓN	3004948	MEJORAMIENTO PARQUE SAGRADO CERAZON DE JESUS	885.000.000	0	20.000.000	200.000.000	585.000.000	0,05
24	NN	UBRE	EDUCACIÓN CULTURA	OSORNO	PROX. LLANQUE	EDUCACIÓN	SUBT.-24	2% CULTURA PROVINCIA DE LLANQUE	325.000.000	0	325.000.000	0	0	0



102

## MULTISECTORIAL

Este sector considera asignación de recursos para proyectos tendientes a facilitar el intercambio social de la comunidad, así como proporcionar servicio a la comunidad. Corresponden a proyectos de asistencia y servicio social, proyectos de borde costero, paseos peatonales y playas; defensas fluviales, marítimas y cauces artificiales; desarrollo urbano; geografía y recursos humanos; medioambiente; organización y servicios comunitarios; proyectos



relacionados con recursos hídricos.

En este sector se clasifican aquellos proyectos que dicen relación con infraestructura comunitaria como plazas, parques, edificios consistoriales, habilitación de hogares para adultos mayores o estudiantes, construcción de rellenos sanitarios, cierres de vertederos, habilitación o mejoramiento de costaneras, así como los FRIL (Fondo Regional de Iniciativa Local). Este tipo de iniciativas es el tercer tipo de inversión que se realiza en el FNDR y se aproxima al 17% durante el presupuesto 2013.

## DEPORTE

El sector deportes considera toda aquella asignación de recursos tendiente a incrementar o mejorar la práctica deportiva y la actividad física, además de favorecer la recreación saludable de la población.

Comprende los estudios sobre hábitos deportivos de la población, las edificaciones y equipamiento oficinas de administración del sector, la construcción o mejoramiento de estadios, multicanchas y la construcción de canchas sintéticas.



Este ha sido uno de los sectores que más ha crecido en el último trienio, el 2013 alcanza el 11% del FNDR.

## PRESUPUESTO FNDR 2013 - SECTOR MULTISECTORIAL

SUBT.	ESTADO	PROVINCIA	SECTOR	COMUNA	ETAPA	ERP	NOMBRE DEL PROYECTO	COSTO	GASTO AÑO ANTERIORES	PRESUPUESTO 2013	ARRASTRE 2014	PPTO. FUTURO	RATE 2012
33	N	URBE	MULTISECTORIAL	OSORNO	EJECUCIÓN	30043463	MEJORAMIENTO PARQUE N. CENTENARIO	2.634.026.000	0	388.085.000	700.000.000	1.546.17.000	RS
33	NN	URBE	MULTISECTORIAL	OSORNO	008340	30087455	CONSTRUCCIÓN CENTRO ADOP. O INTERAL AL INMIGRADO Y TRANSPLANTADO	20.386.000	0	10.000.000	0	0	0
33	NN	URBE	MULTISECTORIAL	OSORNO	EJECUCIÓN	30084488	CONSTRUCCIÓN CISTERNAS DEL PARQUE PLESTECANDO	1.270.965.000	0	550.000.000	900.000.000	270.965.000	OT
33	NN	PROY.	MULTISECTORIAL	OSORNO	EJECUCIÓN	30028045	CONSERVACIÓN CENTRO DE ARTESANÍA DE OSORNO	100.736.000	0	50.000.000	50.736.000	0	0
33	NN	URBE	MULTISECTORIAL	OSORNO	EJECUCIÓN	30023682	CONSTRUCCIÓN PARQUE HUIT DE OSORNO	1.500.000.000	0	0	0	1.500.000.000	0
33	NN	URBE	MULTISECTORIAL	OSORNO	EJECUCIÓN	30023682	FONDO REGIONAL DE INICIATIVA LOCAL (FRI)	100.000.000	0	100.000.000	0	0	0
33	A	RSD	MULTISECTORIAL	OSORNO	EJECUCIÓN	30034343	CONSTRUCCIÓN PLAN DE CERRER VERDEORO MUNICIPAL	275.177.000	722.17.000	12.257.882	702.000	0	0
33	NN	URBE	MULTISECTORIAL	OSORNO	EJECUCIÓN	30045228	ADQ. VEHICULOS MUNIC. PARA EJECUCIÓN PARA LABORALES DEL SERVIDO (C33)	65.000.000	0	65.000.000	0	0	0
33	NN	URBE	MULTISECTORIAL	OSORNO	EJECUCIÓN	30045441	AMPLIACIÓN Y MEJORAMIENTO SEDE SOCIAL VILLA POTOSAY	387.842.000	0	200.000.000	187.842.000	0	0
33	NN	URBE	MULTISECTORIAL	OSORNO	EJECUCIÓN	30045441	FONDO REGIONAL DE INICIATIVA LOCAL (FRI)	100.000.000	0	100.000.000	0	0	0
33	A	RSD	MULTISECTORIAL	OSORNO	EJECUCIÓN	30023448	CONSTRUCCIÓN CERRER VERDEORO MUNICIPAL	205.975.033	64.432.059	51.242.589	0	0	0
33	A	URBE	MULTISECTORIAL	OSORNO	EJECUCIÓN	30054460	CONSTRUCCIÓN SALAS CENTRO INTERIOR DE ADULTOS. SEGUNDA ETAPA	347.855.000	27.300.000	320.555.000	0	0	0
33	N	URBE	MULTISECTORIAL	OSORNO	EJECUCIÓN	30054460	ADQUISICIÓN CARGADOR FRONTAL PURRANQUE (C33)	104.344.000	0	104.344.000	0	0	0
33	NN	URBE	MULTISECTORIAL	OSORNO	EJECUCIÓN	30057594	CONSTRUCCIÓN PERSONA TEMPORAL PURRANQUE	1.293.882.000	0	200.000.000	400.000.000	693.882.000	0
33	NN	URBE	MULTISECTORIAL	OSORNO	EJECUCIÓN	30025672	CONSTRUCCIÓN CERRER CENTRO SOCIAL DEL ADULTO MAYOR PURRANQUE	20.888.000	0	10.000.000	10.888.000	0	0
33	NN	URBE	MULTISECTORIAL	OSORNO	EJECUCIÓN	30025672	FONDO REGIONAL DE INICIATIVA LOCAL (FRI)	100.000.000	0	100.000.000	0	0	0
33	N	URBE	MULTISECTORIAL	OSORNO	EJECUCIÓN	30088888	HAZ. PUNTO UNICO PARA EL MANEJO DE RESIDUOS SOLIDOS (C33)	382.400.000	0	382.400.000	0	0	0
33	NN	URBE	MULTISECTORIAL	OSORNO	EJECUCIÓN	30088888	REPOSICIÓN CERRER MUNICIPALIDAD DE PUY EHUE	88.000.000	0	30.000.000	58.000.000	0	0
33	NN	URBE	MULTISECTORIAL	OSORNO	EJECUCIÓN	30088888	FONDO REGIONAL DE INICIATIVA LOCAL (FRI)	100.000.000	0	100.000.000	0	0	0
33	N	RSD	MULTISECTORIAL	OSORNO	EJECUCIÓN	30057577	CONSTRUCCIÓN CERRER VERDEORO NEGRO	382.342.000	0	382.342.000	0	0	0
33	NN	URBE	MULTISECTORIAL	OSORNO	EJECUCIÓN	30077716	ADQUISICIÓN VEHICULOS MUNICIPALES (C33)	106.000.000	0	106.000.000	0	0	0
33	NN	URBE	MULTISECTORIAL	OSORNO	EJECUCIÓN	30022226	OSORNO REPOSICIÓN CERRER CONSTRUCCIÓN NEGRO	87.472.000	0	25.000.000	62.472.000	0	0
33	NN	URBE	MULTISECTORIAL	OSORNO	EJECUCIÓN	30022226	REPOSICIÓN MULTITANCA Y CONSTRUCCIÓN AREAS VERDES Y JUEGOS INFANTILES	78.275.000	0	21.000.000	57.275.000	0	0
33	NN	URBE	MULTISECTORIAL	OSORNO	EJECUCIÓN	30022226	MEJORAMIENTO PERSONAS MUNICIPALES Y AREAS VERDES NEGRO	78.275.000	0	22.000.000	56.275.000	0	0
33	NN	URBE	MULTISECTORIAL	OSORNO	EJECUCIÓN	30022226	FONDO REGIONAL DE INICIATIVA LOCAL (FRI)	100.000.000	0	100.000.000	0	0	0
33	NN	URBE	MULTISECTORIAL	OSORNO	EJECUCIÓN	30022226	CONSTRUCCIÓN PASO PRETAL Y PARQUE PICA TRAFEE Y CHORRY TRAFEE	107.500.000	0	50.000.000	57.500.000	0	0
33	NN	URBE	MULTISECTORIAL	OSORNO	EJECUCIÓN	30044444	ADQUISICIÓN CAMIONES Y OTRAS MAQUINARIAS PARA FOMOS MUNICIPALES	250.000.000	0	50.000.000	300.000.000	0	0
33	NN	URBE	MULTISECTORIAL	OSORNO	EJECUCIÓN	30022226	ADQUISICIÓN CAMION COMPACTADOR Y CONTENEDORES DE RESIDUOS SAN JUAN DE LA C	119.000.000	0	30.000.000	89.000.000	0	0
33	NN	URBE	MULTISECTORIAL	OSORNO	EJECUCIÓN	30044444	CONSTRUCCIÓN CERRER MUNICIPAL ANTO SAN JUAN DE LA COSTA	34.974.000	0	20.000.000	14.974.000	0	0
33	NN	URBE	MULTISECTORIAL	OSORNO	EJECUCIÓN	30044444	FONDO REGIONAL DE INICIATIVA LOCAL (FRI)	100.000.000	0	100.000.000	0	0	0
33	N	URBE	MULTISECTORIAL	OSORNO	EJECUCIÓN	30077700	ADQUISICIÓN MAQUINARIA PARA CONSERVACIÓN DE RED VIAL COMUNA SAN PABLO (C	66.851.000	0	66.851.000	0	0	0
33	NN	URBE	MULTISECTORIAL	OSORNO	EJECUCIÓN	30068883	ADQUISICIÓN MAN CARGADOR PARA LA COMUNA DE SAN PABLO	34.000.000	0	34.000.000	0	0	0
33	NN	URBE	MULTISECTORIAL	OSORNO	EJECUCIÓN	30068883	FONDO REGIONAL DE INICIATIVA LOCAL (FRI)	100.000.000	0	100.000.000	0	0	0
33	A	RSD	MULTISECTORIAL	OSORNO	EJECUCIÓN	30068883	CONSTR. RELLENO SAN PABLO PROV. DE OSORNO (OBRAS PRELIMINARES)	6.903.088.000	442.278.479	500.160.000	600.000.000	5.385.388.520	RS



SUBT.	ESTADO	PROVISIÓN	SECTOR	PROVINCIA	COMUNA	ETAPA	BIP	NOMBRE DEL PROYECTO	COSTO	GASTADO AÑOS ANTERIORES	PRESUPUESTO 2013	ABRIL 2014	PPTO. FUTURO	RATE 2012
33	NN	LIBRE	MULTISECTORIAL	OSORNO	PROV. OSORNO	EJECUCIÓN	RRL	FONDO RESERVA DE INICIATIVA LOCAL (RRL)	400.000.000	0	400.000.000	0	0	0
29	N	LIBRE	MULTISECTORIAL	LIANQUIHE	P. MONIT	EJECUCIÓN	30080094	ADQUISICIÓN ESTACIÓN DE MONITOREO CALIDAD DEL AIRE	8.930.000	0	8.930.000	0	0	0 SR*
31	NN	LIBRE	MULTISECTORIAL	LIANQUIHE	P. MONIT	EJECUCIÓN	3008273	CONSTRUCCIÓN RESPEDERA RESERVA DE COSTO	1.478.558.000	0	20.000.000	550.000.000	1.028.558.000	0 BP
31	NN	LIBRE	MULTISECTORIAL	LIANQUIHE	P. MONIT	EJECUCIÓN	RRL	FONDO RESERVA DE INICIATIVA LOCAL (RRL)	100.000.000	0	100.000.000	0	0	0
31	A	RSD	MULTISECTORIAL	LIANQUIHE	CALIBRO	EJECUCIÓN	3000787	CONSTRUCCIÓN CERRE VERTEBRER MUNICIPAL COMUNA DE CALIBRO	555.397.000	8.502.000	553.895.000	0	0	0 RS
33	NN	LIBRE	MULTISECTORIAL	LIANQUIHE	CALIBRO	EJECUCIÓN	RRL	FONDO RESERVA DE INICIATIVA LOCAL (RRL)	100.000.000	0	100.000.000	0	0	0
33	NN	LIBRE	MULTISECTORIAL	LIANQUIHE	COCHAMO	EJECUCIÓN	RRL	FONDO RESERVA DE INICIATIVA LOCAL (RRL)	100.000.000	0	100.000.000	0	0	0
31	A	TIS	MULTISECTORIAL	LIANQUIHE	RESNA	EJECUCIÓN	30082752	REPOSICIÓN PLAZA DE AGUAS DE RESNA	527.597.000	0	206.201.888	42.395.397	0	0 RS
31	A	LIBRE	MULTISECTORIAL	LIANQUIHE	RESNA	EJECUCIÓN	3002267	CONSTRUCCIÓN CASA DEL ADULTO MAYOR DE RESNA	149.000.000	43.678.000	97.322.000	1.500.000	0	0 RS
31	A	LIBRE	MULTISECTORIAL	LIANQUIHE	RESNA	EJECUCIÓN	2005865	REPOSICIÓN EQUIPO CONSERVACIONAL	2.153.355.046	2.153.355.025	11.988.020	0	0	0 RS
29	N	LIBRE	MULTISECTORIAL	LIANQUIHE	RESNA	EJECUCIÓN	3008083	ADQUISICIÓN MAQUINA DESGRADADORA COMUNA DE RESNA (C33)	105.504.000	0	105.504.000	0	0	0 RS*
33	NN	LIBRE	MULTISECTORIAL	LIANQUIHE	RESNA	EJECUCIÓN	RRL	FONDO RESERVA DE INICIATIVA LOCAL (RRL)	100.000.000	0	100.000.000	0	0	0
31	A	LIBRE	MULTISECTORIAL	LIANQUIHE	ROUTILAR	EJECUCIÓN	3007719	CONSTRUCCIÓN CASA ADULTO MAYOR DE ROUTILAR	177.982.000	80.883.936	47.718.030	44.400.000	0	0 RS
31	A	RSD	MULTISECTORIAL	LIANQUIHE	ROUTILAR	EJECUCIÓN	3003394	CONSTRUCCIÓN CERRE VERTEBRER DE ROUTILAR	380.387.882	335.241.332	25.576.550	0	0	0 RS
31	NN	LIBRE	MULTISECTORIAL	LIANQUIHE	ROUTILAR	PERFECTACION	30071943	CONSTRUCCIÓN EQUIPO CONSERVACIONAL ROUTILAR	34.900.000	0	34.900.000	0	0	0 AB
31	NN	PROT	MULTISECTORIAL	LIANQUIHE	ROUTILAR	OCESO	30079836	CONSTRUCCIÓN CENTRO DE INVESTIGACION OBSERVACION ECOLÓGICA	27.000.000	0	27.000.000	0	0	0 SR
33	NN	LIBRE	MULTISECTORIAL	LIANQUIHE	ROUTILAR	EJECUCIÓN	RRL	FONDO RESERVA DE INICIATIVA LOCAL (RRL)	100.000.000	0	100.000.000	0	0	0
31	A	RSD	MULTISECTORIAL	LIANQUIHE	LOS MUERMOS	EJECUCIÓN	3003323	CONSTRUCCIÓN CERRE EX VERTEBRER MUNICIPAL DE LOS MUERMOS	172.064.737	124.580.553	47.555.084	0	0	0 RS
33	NN	LIBRE	MULTISECTORIAL	LIANQUIHE	LOS MUERMOS	EJECUCIÓN	RRL	FONDO RESERVA DE INICIATIVA LOCAL (RRL)	100.000.000	0	100.000.000	0	0	0 RS
31	A	LIBRE	MULTISECTORIAL	LIANQUIHE	LIANQUIHE	OCESO	30071674	OCESO REPOSICIÓN EQUIPO CONSERVACIONAL LIANQUIHE	12.827.000	65.783.915	55.043.055	0	0	0 RS
31	NN	LIBRE	MULTISECTORIAL	LIANQUIHE	LIANQUIHE	OCESO	30078946	CONSTRUCCIÓN CENTRO CÁNICO DE LIANQUIHE	120.000.000	0	30.000.000	90.000.000	0	0 AB
31	NN	LIBRE	MULTISECTORIAL	LIANQUIHE	LIANQUIHE	EJECUCIÓN	30082745	MEJORAMIENTO PLAZA DE LAS ESCUELAS Y CANTINERA DE LIANQUIHE	18.000.000	0	18.000.000	0	0	0 SR
33	NN	LIBRE	MULTISECTORIAL	LIANQUIHE	LIANQUIHE	EJECUCIÓN	RRL	FONDO RESERVA DE INICIATIVA LOCAL (RRL)	100.000.000	0	100.000.000	0	0	0
31	A	LIBRE	MULTISECTORIAL	LIANQUIHE	MAULIN	EJECUCIÓN	20074073	REPOSICIÓN EQUIPO CONSERVACIONAL MAULIN	2.906.754.000	180.000.000	880.002.627	800.000.000	1.085.753.273	0 RS
31	N	LIBRE	MULTISECTORIAL	LIANQUIHE	MAULIN	EJECUCIÓN	300827	DIAGNOSTICO IDENTIFICACION DE ARGENTES CONTAMINANTES DEL MAULIN	74.497.000	0	74.497.000	0	0	0 RS
33	NN	LIBRE	MULTISECTORIAL	LIANQUIHE	MAULIN	EJECUCIÓN	RRL	FONDO RESERVA DE INICIATIVA LOCAL (RRL)	100.000.000	0	100.000.000	0	0	0
31	A	LIBRE	MULTISECTORIAL	LIANQUIHE	P. VARAS	OCESO	30084888	OCESO CONSTRUCCIÓN CEMENTERO - PARQUE MUNICIPAL DE PTO VARAS	124.550.000	95.550.000	28.000.000	0	0	0 RS
31	N	LIBRE	MULTISECTORIAL	LIANQUIHE	P. VARAS	EJECUCIÓN	3003574	DIAGNOSTICO ACTUACION EN PLAN REGULADOR COMUNA DE PUERTO VARAS	74.438.000	0	74.438.000	0	0	0 RS
31	NN	LIBRE	MULTISECTORIAL	LIANQUIHE	P. VARAS	OCESO	30084946	REPOSICIÓN EQUIPO CONSERVACIONAL PUERTO VARAS	46.000.000	0	10.000.000	35.000.000	0	0 AB
33	NN	LIBRE	MULTISECTORIAL	LIANQUIHE	P. VARAS	EJECUCIÓN	RRL	FONDO RESERVA DE INICIATIVA LOCAL (RRL)	100.000.000	0	100.000.000	0	0	0
31	A	RSD	MULTISECTORIAL	LIANQUIHE	PROV. LIANQUIHE	EJECUCIÓN	30087488	CONSTRUCCIÓN REFINO SANGRE PROPIEDAD LA LALA	9.247.505.000	888.670.897	2.000.000.000	1.000.000.000	5.391.854.353	0 RS
33	NN	LIBRE	MULTISECTORIAL	LIANQUIHE	PROV. LIANQUIHE	EJECUCIÓN	RRL	FONDO RESERVA DE INICIATIVA LOCAL (RRL)	300.000.000	0	300.000.000	0	0	0
31	A	PVP	MULTISECTORIAL	CHILE	CASTRO	EJECUCIÓN	30022165	CONSERVACION RESEA SAN FRANCISCO CASTRO (C33)	105.161.000	98.000.000	11.161.000	0	0	0 RS*
31	A	TIS	MULTISECTORIAL	CHILE	CASTRO	PERFECTACION	30082412	MEJORAMIENTO AVENIDA BAUVARDO RIVEROS DE CASTRO-PERFECTACION	182.104.000	4.120.000	184.284.000	0	0	0 RS
31	N	PROT	MULTISECTORIAL	CHILE	CASTRO	EJECUCIÓN	3008488	REPOSICIÓN FERIA YUMBEL DE CASTRO	3.355.388.000	0	800.000.000	800.000.000	1.755.388.000	0 RS
33	NN	LIBRE	MULTISECTORIAL	CHILE	CASTRO	EJECUCIÓN	RRL	FONDO RESERVA DE INICIATIVA LOCAL (RRL)	100.000.000	0	100.000.000	0	0	0
31	NN	LIBRE	MULTISECTORIAL	CHILE	ANGOL	OCESO	30039434	REPOSICIÓN EQUIPO PUEBLO DE CHACAO	18.255.000	0	18.255.000	0	0	0 SR
31	NN	LIBRE	MULTISECTORIAL	CHILE	ANGOL	OCESO	3008577	CONSTRUCCIÓN CENTRO CULTURAL DE ANGOL	9.100.000	0	9.100.000	0	0	0 SR
33	NN	LIBRE	MULTISECTORIAL	CHILE	ANGOL	EJECUCIÓN	RRL	FONDO RESERVA DE INICIATIVA LOCAL (RRL)	100.000.000	0	100.000.000	0	0	0
29	N	TIS	MULTISECTORIAL	CHILE	CHONCHI	EJECUCIÓN	3008562	ADQUISICIÓN 444 Y EQUIPO DESGRADADOR PARA CONSERVACION MAL (C33)	90.000.000	0	90.000.000	0	0	0 RS*
33	NN	LIBRE	MULTISECTORIAL	CHILE	CHONCHI	EJECUCIÓN	RRL	FONDO RESERVA DE INICIATIVA LOCAL (RRL)	100.000.000	0	100.000.000	0	0	0

SUBT.	ESTADO	PROVISIÓN	SECTOR	PROVINCIA	COMUNA	ETAPA	BIP	NOMBRE DEL PROYECTO	COSTO	GASTADO AÑOS ANTERIORES	PRESUPUESTO 2013	ABRIL 2014	PPTO. FUTURO	RATE 2012	
3	A	LIBRE	MULTISECTORIAL	CHILE	CVELIZ	EJECUCIÓN	3007441	CONSERVACIÓN PARQUE SUSTINIBILITARIO DE VEJEL (CSO)	171.906.000	0	38.855.000	132.051.000	0	0 RS*	
3	NN	LIBRE	MULTISECTORIAL	CHILE	CVELIZ	DESARROLLO	3007730	REPOSICIÓN CERREJO MUNICIPAL DE CERRO DE VEJEL	56.720.000	0	56.720.000	0	0	0 H	
33	NN	LIBRE	MULTISECTORIAL	CHILE	CVELIZ	EJECUCIÓN	PROL	FONDO REGIONAL DE INICIATIVA LOCAL (PRO)	10.000.000	0	10.000.000	0	0	0	
33	NN	LIBRE	MULTISECTORIAL	CHILE	DAUHAHE	EJECUCIÓN	PROL	FONDO REGIONAL DE INICIATIVA LOCAL (PRO)	10.000.000	0	10.000.000	0	0	0	
3	N	LIBRE	MULTISECTORIAL	CHILE	PUQUION	EJECUCIÓN	3008628	MEJORAMIENTO Y CONSERVACIÓN FONDO MUNICIPAL DE PUQUION	105.033.000	0	105.033.000	0	0	0 RS	
33	NN	LIBRE	MULTISECTORIAL	CHILE	PUQUION	EJECUCIÓN	PROL	FONDO REGIONAL DE INICIATIVA LOCAL (PRO)	10.000.000	0	10.000.000	0	0	0	
3	A	TIS	MULTISECTORIAL	CHILE	QUELEN	EJECUCIÓN	3007086	REPOSICIÓN REMEDIACIÓN PLAZA DE ARMAS DE QUELEN	18.935.000	800.000	18.135.000	0	0	0 RS	
33	NN	LIBRE	MULTISECTORIAL	CHILE	QUELEN	EJECUCIÓN	PROL	FONDO REGIONAL DE INICIATIVA LOCAL (PRO)	10.000.000	0	10.000.000	0	0	0	
3	A	LIBRE	MULTISECTORIAL	CHILE	QUELEN	EJECUCIÓN	3008907	ACTIVACIÓN Y MANEJO DEL PLAN REGLADOR COMUNA DE QUELEN	57.000.000	34.100.000	22.900.000	0	0	0 RS	
33	NN	LIBRE	MULTISECTORIAL	CHILE	QUELEN	EJECUCIÓN	PROL	FONDO REGIONAL DE INICIATIVA LOCAL (PRO)	10.000.000	0	10.000.000	0	0	0	
33	NN	LIBRE	MULTISECTORIAL	CHILE	QUEMCH	EJECUCIÓN	PROL	FONDO REGIONAL DE INICIATIVA LOCAL (PRO)	10.000.000	0	10.000.000	0	0	0	
3	NN	LIBRE	MULTISECTORIAL	CHILE	QUINCHAO	DESARROLLO	3008829	REPOSICIÓN CENTRO COMUNITARIO DE QUINCHAO	46.986.000	0	46.986.000	0	0	0 SR	
3	NN	LIBRE	MULTISECTORIAL	CHILE	QUINCHAO	PREINICIACIÓN	3008872	REPOSICIÓN CERREJO MUNICIPAL DE QUINCHAO	24.543.000	0	24.543.000	0	0	0 AM-H	
33	NN	LIBRE	MULTISECTORIAL	CHILE	QUINCHAO	EJECUCIÓN	PROL	FONDO REGIONAL DE INICIATIVA LOCAL (PRO)	10.000.000	0	10.000.000	0	0	0	
33	NN	LIBRE	MULTISECTORIAL	CHILE	PROV. CHILE	EJECUCIÓN	PROL	FONDO REGIONAL DE INICIATIVA LOCAL (PRO)	10.000.000	0	10.000.000	0	0	0	
3	NN	PP	MULTISECTORIAL	PALENA	CHAMÉN	DESARROLLO	3008541	REPOSICIÓN CERREJO MUNICIPAL DE CHAMÉN	34.445.000	0	34.445.000	0	0	0 AM-H	
3	NN	PP	MULTISECTORIAL	PALENA	CHAMÉN	DESARROLLO	3008538	MEJORAMIENTO Y AMPLIACIÓN CUARTO BOMBEROS CHAMÉN	150.000.000	0	150.000.000	0	0	0 AM	
33	NN	LIBRE	MULTISECTORIAL	PALENA	CHAMÉN	EJECUCIÓN	PROL	FONDO REGIONAL DE INICIATIVA LOCAL (PRO)	10.000.000	0	10.000.000	0	0	0	
3	A	PP	MULTISECTORIAL	PALENA	RUTALEJÚ	EJECUCIÓN	20044976	REPOSICIÓN CERREJO MUNICIPAL RUTALEJÚ	1.432.065.873	1.402.846.873	30.219.000	0	0	0 RS	
3	A	PP	MULTISECTORIAL	PALENA	RUTALEJÚ	DESARROLLO	3002798	DESARROLLO CONSTRUCCIÓN COSTANERA LAGUNA ESPEJO	26.000.000	6.000.000	20.000.000	0	0	0 RS	
3	NN	PP	MULTISECTORIAL	PALENA	RUTALEJÚ	DESARROLLO	30084879	CONSTRUCCIÓN PARQUE MUNICIPAL LAGUNA J	21.000.000	0	21.000.000	0	0	0 SR	
33	NN	LIBRE	MULTISECTORIAL	PALENA	RUTALEJÚ	EJECUCIÓN	PROL	FONDO REGIONAL DE INICIATIVA LOCAL (PRO)	10.000.000	0	10.000.000	0	0	0	
3	NN	LIBRE	MULTISECTORIAL	PALENA	HUALAILE	DESARROLLO	30029886	REPOSICIÓN CERREJO CONSISTORIAL DE HUALAILE	85.940.000	0	85.940.000	0	0	0 SR	
3	NN	LIBRE	MULTISECTORIAL	PALENA	HUALAILE	DESARROLLO	30082225	MEJORAMIENTO PLAZA DE ARMAS DE CONTROL COMUNA DE HUALAILE	10.710.000	0	10.710.000	0	0	0 SR	
3	NN	LIBRE	MULTISECTORIAL	PALENA	HUALAILE	DESARROLLO	3008237	MEJORAMIENTO PLAZA DE ARMAS DE HORNOPREN. COMUNA DE HUALAILE	28.268.000	0	28.268.000	0	0	0 H	
3	NN	PP	MULTISECTORIAL	PALENA	HUALAILE	DESARROLLO	3008311	CONSTRUCCIÓN CENTRO COMUNITARIO MULTIPROPOSITO COMUNAL	38.236.000	0	38.236.000	0	0	0 AM-JT	
29	NN	RSD	MULTISECTORIAL	PALENA	HUALAILE	EJECUCIÓN	3002546	ADQUISICIÓN DE CAMIONES COMPACTADORES Y 120 CONTENEDORES DE RESIDUOS	189.544.000	0	189.544.000	0	0	0 AM	
33	NN	LIBRE	MULTISECTORIAL	PALENA	HUALAILE	EJECUCIÓN	PROL	FONDO REGIONAL DE INICIATIVA LOCAL (PRO)	10.000.000	0	10.000.000	0	0	0	
29	N	PP	MULTISECTORIAL	PALENA	PALENA	EJECUCIÓN	30074457	ADQUISICIÓN DE UN BULDOZER PARA MANTENCIÓN DE RELENOS (CSO)	84.038.000	0	84.038.000	0	0	0 RS*	
3	NN	PP	MULTISECTORIAL	PALENA	PALENA	DESARROLLO	3008538	CONSTRUCCIÓN AUDITORIO MUNICIPAL DE PALENA	135.710.000	0	135.710.000	85.710.000	0	0 AM	
3	NN	PP	MULTISECTORIAL	PALENA	PALENA	DESARROLLO	3008542	CONSTRUCCIÓN PLAZA DE ARMAS DE PALENA	44.500.000	0	44.500.000	0	0	0 AM	
33	NN	LIBRE	MULTISECTORIAL	PALENA	PALENA	EJECUCIÓN	PROL	FONDO REGIONAL DE INICIATIVA LOCAL (PRO)	10.000.000	0	10.000.000	0	0	0	
3	N	PP	MULTISECTORIAL	PALENA	PROV. PALENA	EJECUCIÓN	3008536	CONSTRUCCIÓN PLANTAS DE BOMBEO DESDE CHAMÉN, RUTALEJÚ Y PALENA (C)	388.577.000	0	388.577.000	0	0	0 RS*	
33	NN	LIBRE	MULTISECTORIAL	PALENA	PROV. PALENA	EJECUCIÓN	PROL	FONDO REGIONAL DE INICIATIVA LOCAL (PRO)	20.000.000	0	20.000.000	0	0	0	
3	A	RSD	MULTISECTORIAL	REGION X	REGIONAL	EJECUCIÓN	3008594	DIAGNOSTICO INTEGRAL DE RESERVAS SUBTERRANEAS	488.740.000	471.800.000	16.938.000	0	0	0 RS	
33	A	LIBRE	MULTISECTORIAL	REGION X	REGIONAL	EJECUCIÓN	3008554	SANEAMIENTO DE LA TERCERA REGULAR DE LA PROPIEDAD	989.719.000	484.881.000	484.881.000	0	0	0	
3	A	LIBRE	MULTISECTORIAL	REGION X	REGIONAL	EJECUCIÓN	30025558	CONSERVACIÓN DEPENDENCIAS GUBERNAMENTALES DE LOS LAGOS	350.000.000	0	350.000.000	0	0	0	
3	A	LIBRE	MULTISECTORIAL	REGION X	REGIONAL	EJECUCIÓN	30085932	DEFINICIÓN DE PLANES REGLADORES REGIONAL REGION	45.094.000	30.666.542	14.327.458	0	0	0 RS	
3	A	LIBRE	MULTISECTORIAL	REGION X	REGIONAL	EJECUCIÓN	S/CUERO	PROYECTO WINDPUB (CONSUMO SECTORIAL)	294.857.824	0	88.894.983	214.962.841	0	0	0 RS
33	NN	LIBRE	MULTISECTORIAL	REGION X	REGIONAL	EJECUCIÓN	30025634	PROYECTO TRANSMISIÓN DE TELEFONIA MOVIL Y DATOS	954.067.418	0	503.386.722	450.687.696	0	0	0 RS**
29	NN	LIBRE	MULTISECTORIAL	REGION X	REGIONAL	EJECUCIÓN	30025634	ADQUISICIÓN EQUIPOS Y EQUIPAMIENTO PARA CREAR BARRERA HOSPITAL DE PALENA	244.034.183	0	244.034.183	0	0	0	
33	NN	LIBRE	MULTISECTORIAL	REGION X	REGIONAL	EJECUCIÓN	30028227	CONSERVACIÓN SALA DE CLASES Y TALLER CENTRO DE DESARROLLO HUMANO	62.500.000	0	62.500.000	0	0	0	
33	A	LIBRE	MULTISECTORIAL	REGION X	REGIONAL - TURISMO	EJECUCIÓN	30025558	PROGRAMA DE FOMENTO PRODUCTIVO ASISTENCIAL	400.000.000	100.000.000	300.000.000	0	0	0 RS**	
33	A	ITC	MULTISECTORIAL	REGION X	REGIONAL-PC	EJECUCIÓN	30028533	CONY-CE - DESARROLLO DEL CAPITAL HUMANO Y DE ESTADÍSTICAS DE INICIATIVAS	448.977.000	348.977.000	100.000.000	0	0	0 RS**	
TOTAL									50.613.152.805	7.872.498.295	16.432.290.555	7.894.590.578	18.672.355.287		

# PRESUPUESTO FNDR 2013 - SECTOR DEPORTE

SUBT.	ESTADO	PROVINCIA	SECTOR	COMUNA	ETAPA	BIP	NOMBRE DEL PROYECTO	COSTO	GASTADO AÑOS ANTERIORES	PRESUPUESTO 2013	ARRASTRE 2014	PPTO. RUTURO	DATE 2012	
3	NN	OSORNO	DEPORTE	OSORNO	EJECUCIÓN	30044306	CONSTRUCCIÓN FERIA TEMPORAL DEL PARQUE PUESTO NEGRO	4.052.883.000	0	652.389.000	700.000.000	2.700.494.000	OT	
3	NN	OSORNO	DEPORTE	OSORNO	EJECUCIÓN	30029554	MEJORAMIENTO ESTADIO SCHUMBERGER ALVARO	500.000.000	0	250.000.000	250.000.000	0	OS	
3	A	OSORNO	DEPORTE	P. OCTAY	EJECUCIÓN	30067282	CONSTRUCCIÓN ESTADIO MUNICIPAL DE PUERTO OCTAY	1.382.028.454	1.282.028.454	30.000.000	0	0	OS	
3	A	OSORNO	DEPORTE	PURRANQUE	EJECUCIÓN	30053972	CONSERVACIÓN GIMNASIO RURAL DE PURRANQUE (C33)	170.000.000	27.890.000	0	0	0	OS*	
3	NN	OSORNO	DEPORTE	PURRANQUE	EJECUCIÓN	30053983	CONSTRUCCIÓN TECHOS DE MULTICANCHAS DIVERSAS PERALCINES, PURRANQUE	200.000.000	0	100.000.000	100.000.000	0	OS/ FERIA 2013	
3	NN	OSORNO	DEPORTE	PURRANQUE	OBRSO	30047953	CONSTRUCCIÓN OBRSO ESTADIO MUNICIPAL DE CORTE ALTO RURAL	32.888.000	0	10.000.000	22.888.000	0	ARI	
3	NN	OSORNO	DEPORTE	PURRANQUE	OBRSO	30075448	OBRSO GIMNASIO DE CORTE ALTO	78.000.000	0	15.000.000	13.000.000	0	OS/ FERIA 2013	
3	A	OSORNO	DEPORTE	PURRANQUE	OBRSO	30075447	OBRSO GIMNASIO RURAL DE HUEYUSCA	25.000.000	0	15.000.000	10.000.000	0	OS/ FERIA 2013	
3	N	OSORNO	DEPORTE	PURRANQUE	EJECUCIÓN	30070816	MEJORAMIENTO INTERAL ESTADIO MUNICIPAL DE ENTRE LAGOS	550.779.000	432.085.000	150.655.000	0	0	OS	
3	A	OSORNO	DEPORTE	PURRANQUE	EJECUCIÓN	3008445	CONSERVACIÓN Y EQUIPAMIENTO GIMNASIO MUNICIPAL ENTRE LAGOS (C33)	202.828.000	0	202.828.000	0	0	OS*	
3	N	OSORNO	DEPORTE	PURRANQUE	EJECUCIÓN	30053987	CONSTRUCCIÓN POLIDEPORTIVO	1.023.338.000	0	500.000.000	523.338.000	0	OS	
3	NN	OSORNO	DEPORTE	PUERTO NEGRO	EJECUCIÓN	30077721	CONSTRUCCIÓN CASA DEL DEPORTE PUERTO NEGRO	258.740.000	0	50.000.000	208.740.000	0	2012 S/A	
3	NN	OSORNO	DEPORTE	PUERTO NEGRO	EJECUCIÓN	30022255	MEJORAMIENTO GIMNASIO RURAL PUERTO NEGRO	862.752.000	0	82.000.000	100.752.000	0	ARI	
3	NN	OSORNO	DEPORTE	S. L. DE LA COSTA	EJECUCIÓN	30062588	CONSTRUCCIÓN ESTADIO Y CANCHA SINTETICA PUALICHO	674.207.000	0	371.000.000	303.207.000	0	ARI-OS	
3	NN	OSORNO	DEPORTE	S. L. DE LA COSTA	OBRSO	30063665	CONSTRUCCIÓN COMPLEJO DEPORTIVO INTERCOMUNITARIO BORDE CASTRO	18.500.000	0	50.000.000	14.500.000	0	ARI	
3	NN	OSORNO	DEPORTE	S. L. DE LA COSTA	OBRSO	30022276	CONSTRUCCIÓN CASA DEL DEPORTE SAN JUAN DE LA COSTA	74.000.000	0	10.000.000	14.000.000	0	ARI	
3	NN	OSORNO	DEPORTE	SAN PABLO	OBRSO	3008491	CONSTRUCCIÓN CANCHA SINTETICA COMUNA DE SAN PABLO	37.000.000	0	25.000.000	12.000.000	0	ARI	
24	NN	OSORNO	DEPORTE	PROV. OSORNO	EJECUCIÓN	SUBT-24	2% DE DEPORTE PROVINCIA DE OSORNO	280.000.000	0	280.000.000	0	0	0	
3	N	LLANQUE	DEPORTE	PUERTO NEGRO	OBRSO	30063449	OBRSO REPOSICIÓN GIMNASIO MUNICIPAL DE PUERTO NEGRO	97.103.000	3.180.000	93.923.000	0	0	OS	
3	NN	LLANQUE	DEPORTE	PUERTO NEGRO	EJECUCIÓN	30057978	CONSTRUCCIÓN CANCHAS SINTETICAS COMPLEJO ESTERIO LUGOS, PTO. MONIT	1.241.200.000	0	20.000.000	555.000.000	838.200.000	ARI	
3	NN	LLANQUE	DEPORTE	PUERTO NEGRO	EJECUCIÓN	30073983	CONSTRUCCIÓN CENTRO DEPORTIVO ALERCE	1.782.276.000	0	30.000.000	350.000.000	1.402.276.000	ARI	
3	NN	LLANQUE	DEPORTE	CALBUCO	EJECUCIÓN	30063622	CONSTRUCCIÓN PRIMER POLIDEPORTIVO COMUNA DE CALBUCO	1.286.473.000	0	10.000.000	300.000.000	976.473.000	ARI	
3	NN	LLANQUE	DEPORTE	CALBUCO	OBRSO	30063622	CONSTRUCCIÓN GIMNASIO CALBUCO ALTO RIA PULLUL	78.349.000	0	10.000.000	18.349.000	0	ARI	
3	NN	LLANQUE	DEPORTE	CALBUCO	OBRSO	30063447	CONSTRUCCIÓN GIMNASIO SECTOR AVELLANA	28.349.000	0	10.000.000	18.349.000	0	ARI	
3	NN	LLANQUE	DEPORTE	COCHAMU	EJECUCIÓN	30062775	CONSTRUCCIÓN ESTADIO MUNICIPAL DE COCHAMU	1.082.760.000	0	30.000.000	400.000.000	572.760.000	ARI	
3	A	LLANQUE	DEPORTE	FRESA	EJECUCIÓN	30052979	CONSERVACIÓN GIMNASIO CHILEPORTES DE FRESA (C33)	365.447.572	113.582.882	270.864.690	0	0	OS	
3	NN	LLANQUE	DEPORTE	FRESA	EJECUCIÓN	30052948	CONSTRUCCIÓN GIMNASIO MUNICIPAL DE FERNANDA	585.489.000	0	45.000.000	540.489.000	0	ARI	
3	NN	LLANQUE	DEPORTE	FRESA	EJECUCIÓN	30075688	MEJORAMIENTO ESTADIO MUNICIPAL DE FRESA	1.253.384.000	0	74.000.000	400.000.000	779.384.000	ARI-OT	
3	NN	LLANQUE	DEPORTE	FRUTILLAR	EJECUCIÓN	30075687	MEJORAMIENTO ESTADIO MUNICIPAL COMUNA DE FRUTILLAR	255.880.000	0	100.000.000	155.880.000	0	ARI	
3	NN	LLANQUE	DEPORTE	FRUTILLAR	EJECUCIÓN	30067210	MEJORAMIENTO MESA LUNA DE LA COMUNA DE FRUTILLAR	271.200.000	0	80.000.000	90.200.000	100.000.000	ARI	
3	A	LLANQUE	DEPORTE	LOS MUERMOS	EJECUCIÓN	30070201	CONSTRUCCIÓN CANCHA SINTETICA ESTADIO CHILEPORTES	1.165.575.447	1.075.575.447	40.000.000	0	0	OS	
3	NN	LLANQUE	DEPORTE	LOS MUERMOS	OBRSO	30075687	CONSTRUCCIÓN POLIDEPORTIVO COMUNA, LOS MUERMOS	202.000.000	0	35.000.000	100.000.000	77.000.000	ARI	
3	N	LLANQUE	DEPORTE	LLANQUE	EJECUCIÓN	30052959	CONSTRUCCIÓN POLIDEPORTIVO LLANQUE	988.760.000	0	300.000.000	488.760.000	208.594.000	OS	
3	A	LLANQUE	DEPORTE	P. VARIAS	EJECUCIÓN	30060234	MEJORAMIENTO GIMNASIO RURAL DE PUERTO VARIAS	1.382.944.000	0	840.465.520	465.465.000	56.029.960	OS	
3	A	LLANQUE	DEPORTE	P. VARIAS	OBRSO	30064280	OBRSO REPOSICIÓN ESTADIO PVALD KLEN DE PTO VARIAS	40.300.000	25.250.000	15.050.000	0	0	OS	
29	N	LLANQUE	DEPORTE	PROV. LLANQUE	EJECUCIÓN	30063833	REPOSICIÓN EQUIPAMIENTO E IMPLEMENTACIÓN CRUCER MINIMAMENTE INVASIVA ESP	11.984.000	0	11.984.000	0	0	OS*	
3	NN	LLANQUE	DEPORTE	PROV. LLANQUE	OBRSO	30046223	CONSTRUCCIÓN CASA DE REMEDIOS PARA LA PROVINCIA DE LLANQUE	52.500.000	0	0	0	0	52.500.000	ARI-H
3	NN	LLANQUE	DEPORTE	PROV. LLANQUE	EJECUCIÓN	SUBT-24	2% DEPORTE PROVINCIA DE LLANQUE	825.000.000	0	325.000.000	0	0	0	



SUBT. ESTADO	PROVISIÓN	SECTOR	PROVINCIA	COMUNA	ETAPA	IBP	NOMBRE DEL PROYECTO	COSTO	GASTADO AÑOS ANTERIORES	PRESUPUESTO 2013	ARRASTRE 2014	PPT/L FUTURO	RATE 2012
31 N	LIBRE	DEPORTE	CHILE	CASTRO	EJECUCIÓN	3007619	MEJORAMIENTO Y AMPLIACIÓN GIMNASIO DE CASTRO	1.928.973.000	0	389.741.000	601.000.000	659.272.000	RS*
31 NN	LIBRE	DEPORTE	CHILE	CASTRO	EJECUCIÓN	3005505	MEJORAMIENTO INTEGRAL RECINTO AMPLIACIÓN FUTBOL SEMUR	433.995.000	0	75.000.000	373.995.000	0	0 AAR-H
31 NN	LIBRE	DEPORTE	CHILE	CASTRO	EJECUCIÓN	3004908	CONSERVACIÓN ESTADIO MUNICIPAL DE CASTRO	275.948.000	0	65.000.000	210.948.000	0	0 AAR
29 NN	LIBRE	DEPORTE	CHILE	CASTRO	EJECUCIÓN	3007788	ADQUISICIÓN DE EQUIPOS DE ENTRENAMIENTO CANCHA ESTADIO DE CASTRO	150.945.000	0	150.945.000	0	0	0 AAR
31 NN	LIBRE	DEPORTE	CHILE	ANILLO	EJECUCIÓN	3001333	CONSTRUCCIÓN POLIDEPORTIVO BELLA VISTA COMUNA DE ANILLO	610.800.000	0	276.324.000	334.476.000	0	0
31 N	LIBRE	DEPORTE	CHILE	CHUMCHA	EJECUCIÓN	3007824	MEJORAMIENTO ESTADIO FISCAL DE CHUMCHA	1.149.308.000	0	710.000.000	439.308.000	23.193.000	RS
31 N	LIBRE	DEPORTE	CHILE	C. VEJÉZ	DESARROLLO	3008533	DESARROLLO REPRESENTACIÓN ESTADIO MUNICIPAL DE C. VEJÉZ	30.178.000	0	30.178.000	0	0	0 RS
31 A	LIBRE	DEPORTE	CHILE	DAUCAHUE	EJECUCIÓN	3008705	HABITACIÓN CARPETA SNIETEX ESTADIO MUNICIPAL DAUCAHUE	383.867.000	267.620.000	165.277.000	0	0	0 RS
31 A	LIBRE	DEPORTE	CHILE	DAUCAHUE	EJECUCIÓN	3008405	MEJORAMIENTO INTEGRAL DEL GIMNASIO FISCAL DE DAUCAHUE	590.127.000	30.000.000	478.027.000	0	0	0 RS
31 N	LIBRE	DEPORTE	CHILE	PUEBLETON	EJECUCIÓN	3003337	CONSTRUCCIÓN GIMNASIO SECTOR ADOCHAU	210.056.000	500.000	199.556.000	0	0	0 RS
31 N	LIBRE	DEPORTE	CHILE	PUEBLETON	EJECUCIÓN	3008833	CONSTRUCCIÓN MULTICANCHA COBERTA CHAUAC	210.056.000	500.000	199.556.000	0	0	0 RS
31 N	LIBRE	DEPORTE	CHILE	PUEBLETON	EJECUCIÓN	3005272	CONSTRUCCIÓN CANCHA AMATEUR CHRESTAU	295.308.000	0	295.308.000	0	0	0 RS
31 NN	LIBRE	DEPORTE	CHILE	PUEBLETON	EJECUCIÓN	3001361	CONSERVACIÓN GIMNASIO MUNICIPAL PUEBLETON	165.880.000	0	21.000.000	55.880.000	0	0 AAR
31 NN	LIBRE	DEPORTE	CHILE	QUELEN	DESARROLLO	3008589	CONSTRUCCIÓN COMPLEJO DE DESARROLLO Y FOMENTO DEPORTIVO MUNICIPAL	128.929.000	0	50.000.000	78.929.000	0	0 AAR-H
31 NN	LIBRE	DEPORTE	CHILE	QUELEN	EJECUCIÓN	3001387	CONSTRUCCIÓN POLIDEPORTIVO QUELEN	1.794.822.000	0	165.000.000	401.000.000	1.275.822.000	RS
31 A	LIBRE	DEPORTE	CHILE	QUELEN	EJECUCIÓN	3007387	CONSTRUCCIÓN POLIDEPORTIVO MUNICIPAL COMUNA DE QUELEN	3.029.243.273	0	601.000.000	710.000.000	1.719.243.273	RS
31 NN	LIBRE	DEPORTE	CHILE	QUELEN	EJECUCIÓN	3007580	CONSTRUCCIÓN CANCHA DE FUTBOL P. FRANCISCO COLLANE	71.000.000	0	35.000.000	36.000.000	0	0 SR
31 NN	LIBRE	DEPORTE	CHILE	QUELEN	EJECUCIÓN	3007546	CONSTRUCCIÓN TECNOLÓGICO Y MEJORAMIENTO MULTICANCHA LOS POMELOS	55.000.000	0	55.000.000	0	0	0 SR
31 NN	LIBRE	DEPORTE	CHILE	QUELEN	EJECUCIÓN	3007545	CONSTRUCCIÓN TECNOLÓGICO Y MEJORAMIENTO MULTICANCHA GIMNASIO FISCAL	55.000.000	0	55.000.000	0	0	0 SR
31 N	LIBRE	DEPORTE	CHILE	QUEMCH	EJECUCIÓN	3007573	CONSTRUCCIÓN MULTICANCHA ISLA METAHE	133.473.000	40.043.455	62.825.507	0	0	0 RS
31 N	LIBRE	DEPORTE	CHILE	QUEMCH	EJECUCIÓN	3008595	CONSTRUCCIÓN GIMNASIO DE AUCHO	271.640.591	267.546.210	12.894.381	0	0	0 RS
31 NN	LIBRE	DEPORTE	CHILE	QUEMCH	EJECUCIÓN	3008528	CONSTRUCCIÓN GIMNASIO ALCAR	271.576.000	1.500.000	269.875.000	0	0	0 RS
31 NN	LIBRE	DEPORTE	CHILE	QUEMCH	EJECUCIÓN	3008306	CONSTRUCCIÓN ESTADIO MUNICIPAL DE QUEMCH	1.205.500.000	0	50.000.000	501.000.000	645.500.000	AAR-UT
31 NN	LIBRE	DEPORTE	CHILE	QUINCHAU	EJECUCIÓN	3001389	MEJORAMIENTO DE MULTICANCHA DE ESCUELA LOS RECUERDOS DE ISLA APUJO	78.073.000	0	78.073.000	0	0	0 < 2000 UTM
31 NN	LIBRE	DEPORTE	CHILE	QUINCHAU	EJECUCIÓN	3007780	MEJORAMIENTO DE MULTICANCHA ESCUELA LOS PINOS ISLA UN UN	77.594.000	0	77.594.000	0	0	0 < 2000 UTM
31 NN	LIBRE	DEPORTE	CHILE	QUINCHAU	DESARROLLO	3008757	CONSTRUCCIÓN COMPLEJO DEPORTIVO EN LA CIUDAD DE AUCHO	174.433.000	0	174.433.000	0	0	0 H
24 NN	LIBRE	DEPORTE	CHILE	PROV. CHILE	EJECUCIÓN	SUBT-24	2% DE DEPORTE PROVINCIA CHILE	290.000.000	0	290.000.000	0	0	0
31 NN	PP	DEPORTE	PALENA	CHUMTEN	EJECUCIÓN	3007826	CONSTRUCCIÓN ESTADIO AYACAHUA COMUNA DE CHUMTEN	410.000.000	0	410.000.000	0	0	0 AAR
31 A	PP	DEPORTE	PALENA	RITALEBU	DESARROLLO	3008538	DESARROLLO REPRESENTACIÓN GIMNASIO DE RITALEBU	55.500.000	50.000.000	5.500.000	0	0	0 RS
31 A	PP	DEPORTE	PALENA	HUALAHUE	EJECUCIÓN	3008384	CONSTRUCCIÓN CANCHA SNIETEX ESTADIO HERMANOS	340.727.005	71.089.000	269.638.005	0	0	0 RS
31 NN	PP	DEPORTE	PALENA	PALENA	EJECUCIÓN	3001382	MEJORAMIENTO INTEGRAL ESTADIO MUNICIPAL DE PALENA	594.000.000	0	210.000.000	384.000.000	0	0 AAR
24 NN	LIBRE	DEPORTE	PALENA	PROV. PALENA	EJECUCIÓN	SUBT-24	2% DEPORTE PROVINCIA PALENA	145.000.000	0	145.000.000	0	0	0
24 NN	LIBRE	DEPORTE	REGION X	REGIONAL	EJECUCIÓN	SUBT-24	2% DEPORTE PROVINCIA PALENA	150.000.000	0	150.000.000	0	0	0
TOTAL								37.484.895.274	3.680.110.351	11.388.243.270	10.367.048.000	12.051.593.633	

## DEFENSA Y SEGURIDAD

Considera toda aquella inversión relacionada con el resguardo de la seguridad de la población, como estudios sobre hábitos de seguridad ciudadana, infraestructura de comisarías, retenes, cuarteles, para Carabineros e Investigaciones, equipamiento para los mismos cuerpos policiales y equipamiento para cuerpos de Bomberos.

## SALUD

Este sector considera los recursos



tendientes a fomentar, proteger y recuperar el nivel de salud de la población, inversiones como postas rurales, consultorios generales urbanos, consultorios generales rurales, centros de salud familiar, hospitales tipo 4, adquisición de ambulancias y material quirúrgico.

## TURISMO

Sus iniciativas están orientadas a consolidar y dinamizar el desarrollo del turismo sustentable, estimulando la competitividad y transparencia del

mercado a través de estudios, programas y proyectos que benefician a los prestadores de comunidades locales y del país.

## AGUA POTABLE Y ALCANTARILLADO

Son recursos que tienden a mejorar la cobertura o calidad de agua potable, la evacuación y disposición de aguas servidas, y las aguas lluvias, tanto en áreas de concesión a empresas sanitarias, como a áreas no concesionados. Financia proyectos de agua potable rural, plantas de tratamiento de aguas



servidas y sistemas de aguas lluvia.

## ENERGÍA

Considera los recursos destinados a estudios, programas y proyectos para la generación, transmisión y distribución de energía en sus diversas formas: eléctrica, gas, solar, eólica, nuclear. Financia centrales hidroeléctricas; subestaciones, líneas de transmisión; estudios de fuente de energía, redes de media tensión y baja tensión, alumbrado de calles, caminos, paseos peatonales, plazas y parques.

[illegible]



# PRESUPUESTO FNDR 2013 - SECTOR SALUD

SUBT.	ESTADO	PROVISIÓN	SECTOR	PROVINCIA	COMUNA	ETAPA	BP	NOMBRE DEL PROYECTO	COSTO	GASTADO AÑOS ANTERIORES	PRESUPUESTO 2013	ABRIL 2014	PPTO. FUTURO	RATE 2012
31	A	LIBRE	SALUD	OSORNO	OSORNO	00000	30062988	00000 AMPLIACIÓN CESAM DIF. GERAL OSORNO	48.092.000	25.538.672	22.855.328	0	0	0RS
31	N	LIBRE	SALUD	OSORNO	OSORNO	00000	20037222	00000 NORMALIZACIÓN CESAM RAHLE AUTIL OSORNO	43.072.000	1.000.000	42.072.000	0	0	0RS
31	NN	LIBRE	SALUD	OSORNO	OSORNO	00000	30025884	CONSTRUCCIÓN CENTRO DE REFERENCIA Y APPTO DIAGNOSTICO	25.000.000	0	0	63.000.000	0	0RS
31	NN	LIBRE	SALUD	OSORNO	OSORNO	00000	20037222	MEJORAMIENTO CESAM RAHLE AUTIL OSORNO	479.779.000	0	300.000.000	179.479.000	0	0SR
31	NN	LIBRE	SALUD	OSORNO	OSORNO	00000	30025888	AMPLIACIÓN CESAM DIF. GERAL OSORNO	503.576.000	0	200.000.000	303.576.000	0	0RS
31	NN	LIBRE	SALUD	OSORNO	OSORNO	00000	30026278	REPOSICIÓN CENTRO SALUD MENTAL COMUNITARIA OSORNO	20.000.000	0	0	0	20.000.000	0RS
31	NN	LIBRE	SALUD	OSORNO	OSORNO	00000	30026278	NORMALIZACIÓN CENTRO COMPLEMENTARIO HOSPITAL BASE OSORNO	1.500.000.000	0	0	0	1.500.000.000	0RS
31	NN	LIBRE	SALUD	OSORNO	PIRRAHUE	00000	30064433	CONSTRUCCIÓN POSTA RURAL MANDEHARI - PIRRAHUE	176.942.000	0	50.000.000	126.942.000	0	0RS
31	NN	LIBRE	SALUD	OSORNO	PIRRAHUE	00000	30025776	CONSTRUCCIÓN CENTRO DE OJAL PIRRAHUE	20.000.000	0	0	0	0	0RS
29	NN	LIBRE	SALUD	OSORNO	S. J. DE LA COSTA	00000	30025888	ADOLASCENCIA AMBULANCIA SECTORES ASISTENTES JUTRAL COSTERO	80.000.000	0	80.000.000	0	0	0RS
31	NN	LIBRE	SALUD	OSORNO	SAN PABLO	00000	30064433	CONSTRUCCIÓN POSTA SALUD PALLANCO COMUNA SAN PABLO	37.000.000	0	25.000.000	12.000.000	0	0RS
29	NN	LIBRE	SALUD	OSORNO	PROV. OSORNO	00000	30026300	ADOLASCENCIA DE 7 AMBULANCIA PARA EL SSI	300.000.000	0	100.000.000	200.000.000	0	0RS
29	NN	LIBRE	SALUD	OSORNO	PROV. OSORNO	00000	30026307	REPOSICIÓN VEHICULOS SERVICIO SALUD OSORNO	200.000.000	0	100.000.000	100.000.000	0	0RS
31	A	LIBRE	SALUD	LANQUEHE	P. MONTT	00000	20079830	REPOSICIÓN LABORATORIO CENTRO OPTICO SALUD MUNICIPAL	388.575.903	374.575.903	0	0	0	0RS
31	A	LIBRE	SALUD	LANQUEHE	P. MONTT	00000	30043900	REPOSICIÓN POSTA DE PANIT	277.852.271	80.000.000	147.852.271	0	0	0RS
31	A	LIBRE	SALUD	LANQUEHE	P. MONTT	00000	30064472	00000 REPOSICIÓN MODULO DENTAL	17.850.000	6.700.000	11.150.000	0	0	0RS
31	A	LIBRE	SALUD	LANQUEHE	P. MONTT	00000	20065449	AMPLIACIÓN Y REMODELACIÓN CONSULTORIO ANTONIO VARGAS	3.365.700.000	8.000.000	632.136.886	700.000.000	1.975.033.134	0RS
31	A	LIBRE	SALUD	LANQUEHE	P. MONTT	00000	30034486	REPOSICIÓN POSTA DEL SECTOR RURAL DE CHUMCAS	250.745.000	1.784.000	248.961.000	0	0	0RS
31	A	LIBRE	SALUD	LANQUEHE	P. MONTT	00000	30034476	REPOSICIÓN POSTA DEL SECTOR RURAL DE CHUMCAS	279.948.000	20.000.000	259.948.000	0	0	0RS
31	A	LIBRE	SALUD	LANQUEHE	P. MONTT	00000	20045888	REPOSICIÓN POSTA DE LERCA	225.247.804	20.000.000	15.247.804	0	0	0RS
31	NN	LIBRE	SALUD	LANQUEHE	P. MONTT	00000	30028440	AMPLIACIÓN Y NORMALIZACIÓN CENTRO SALUD FAMILIAR HEROE	1.076.286.000	0	40.000.000	200.000.000	86.286.000	0RS
31	NN	LIBRE	SALUD	LANQUEHE	CAIBUECO	00000	20083366	REPOSICIÓN POSTA SALUD RURAL SECTOR DE PUTREAL CAIBUECO	9.400.000	0	9.400.000	0	0	0RS
31	NN	LIBRE	SALUD	LANQUEHE	CAIBUECO	00000	20083366	CONSTRUCCIÓN POSTA DE SALUD RURAL OLETAUAIEN BSA HUAR CAIBUECO	9.400.000	0	9.400.000	0	0	0RS
31	NN	LIBRE	SALUD	LANQUEHE	CAIBUECO	00000	30033276	CONSTRUCCIÓN CONSULTORIO GENERAL RURAL BSA PUJOL	9.332.000	0	9.332.000	0	0	0RS
31	A	LIBRE	SALUD	LANQUEHE	CHICHANO	00000	30047349	CONSTRUCCIÓN CENTRO DE SALUD CHICHANO	1.434.686.000	14.775.000	900.758.87	59.677.883	0	0RS
31	NN	LIBRE	SALUD	LANQUEHE	RESA	00000	30065088	CONSTRUCCIÓN CONSULTORIO GENERAL RURAL DE FERMADA	47.564.000	0	47.564.000	0	0	0RS
31	NN	LIBRE	SALUD	LANQUEHE	MALLIN	00000	30047371	REPOSICIÓN POSTA DE SALUD RURAL ASTILLEROS	233.160.000	0	70.000.000	163.160.000	0	0RS
31	A	LIBRE	SALUD	LANQUEHE	P. VARGAS	00000	30087283	00000 REPOSICIÓN POSTA RURAL DE RIO SUR	10.736.000	6.736.000	3.300.000	0	0	0RS
31	A	LIBRE	SALUD	LANQUEHE	P. VARGAS	00000	30087285	00000 REPOSICIÓN POSTA RURAL DE ENSENADA	10.000.000	0	10.000.000	0	0	0RS
31	A	LIBRE	SALUD	LANQUEHE	P. VARGAS	00000	30084786	MEJORAMIENTO POSTA RURAL DE ROLIN	125.257.570	106.688.190	6.578.380	0	0	0RS
31	N	LIBRE	SALUD	LANQUEHE	P. VARGAS	00000	30065734	NORMALIZACIÓN CESAM DE PUERTO VARGAS	3.077.060.000	245.344.000	554.556.000	800.000.000	1.977.060.000	0RS
29	N	LIBRE	SALUD	LANQUEHE	P. VARGAS	00000	30015840	ADOLASCENCIA AMBULANCIA LABOR TODOS LOS SANTOS SECTOR FELIA (C33)	48.473.000	0	48.473.000	0	0	0RS
31	A	LIBRE	SALUD	LANQUEHE	PROV. LLANOL	00000	30075792	CONSTRUCCIÓN CENTRO DE ADOLESCENCIA (C33)	1.342.482.248	1.338.482.248	3.000.000	0	0	0RS
29	A	LIBRE	SALUD	LANQUEHE	PROV. LLANOL	00000	30033865	REPOSICIÓN INSTRUMENTAL QUIRURGICO DE ETAPAS DE PUERTO MONTT (C33)	3.901.550.000	145.160.000	145.179.000	0	0	0RS
29	N	LIBRE	SALUD	LANQUEHE	PROV. LLANOL	00000	30033878	REPOSICIÓN EQUIPOS RX PORTATILES HOSPITAL DE PUERTO MONTT (C33)	155.387.000	0	155.387.000	0	0	0RS
29	N	LIBRE	SALUD	LANQUEHE	PROV. LLANOL	00000	30065822	REPOSICIÓN EQUIPOS AUTOCALIVE HOSPITAL DE FRUTILLARY MALLIN (C33)	30.586.000	0	30.586.000	0	0	0RS
29	NN	LIBRE	SALUD	LANQUEHE	PROV. LLANOL	00000	30028437	REPOSICIÓN AMBULANCIA DE EMERGENCIA HERISTALES PROV. DE LLANQUEHE	323.500.000	0	0	0	323.500.000	0SR
31	N	LIBRE	SALUD	CHILE	ANCIL	00000	30073988	AMPLIACIÓN REMODELACIÓN SERVICIO MEDICO GERAL	520.863.000	0	73.000.000	448.863.000	0	0RS
31	NN	LIBRE	SALUD	CHILE	ANCIL	00000	30023833	CONSTRUCCIÓN CESAM CARACILES	95.468.000	0	95.468.000	0	0	0RS
31	NN	LIBRE	SALUD	CHILE	PUELELLON	00000	30045444	NORMALIZACIÓN POSTA DE SALUD DETE	12.000.000	0	12.000.000	0	0	0RS
31	A	LIBRE	SALUD	CHILE	QUELLON	00000	30065824	REPOSICIÓN REPOSICIÓN POSTA DE SALUD RURAL COMPI	188.428.176	98.382.272	10.145.904	0	0	0RS
31	N	LIBRE	SALUD	CHILE	QUELLON	00000	30033808	REPOSICIÓN CENTRO DE SALUD DE QUELLON	2.303.456.000	0	523.770.000	800.000.000	1.077.286.000	0RS
31	NN	LIBRE	SALUD	CHILE	QUELLON	00000	30073988	REPOSICIÓN POSTA DE SALUD BSA TAC	277.638.000	0	25.000.000	202.638.000	0	0RS
31	NN	LIBRE	SALUD	CHILE	QUELLON	00000	30033875	REPOSICIÓN POSTA DE SALUD RURAL DE BSA LINGUA	78.10.000	0	78.10.000	0	0	0RS
31	NN	LIBRE	SALUD	CHILE	QUELLON	00000	30025888	REPOSICIÓN POSTA DE SALUD RURAL SECTOR LA VILLA DE BSA CHALING	26.10.000	0	26.10.000	0	0	0RS
29	NN	LIBRE	SALUD	CHILE	PROV. CHILE	00000	30025826	REPOSICIÓN Y ADOLESCENCIA EQUIPAMIENTO RED DE SALUD CHILE	200.000.000	0	35.000.000	165.000.000	0	0RS
29	NN	LIBRE	SALUD	CHILE	PROV. CHILE	00000	30025825	REPOSICIÓN LOS AMBULANCIA RED DE SALUD. PROVINCIA DE CHILE	79.400.000	0	35.000.000	44.400.000	0	0RS
29	NN	LIBRE	SALUD	CHILE	PROV. CHILE	00000	30028008	ADOLASCENCIA AMBULANCIA AVANZADAS RED SAILL S3 CHILE (C33)	11.688.000	0	30.000.000	8.688.000	0	0RS
31	A	PP	SALUD	PALENA	CHATEN	00000	30065838	REPOSICIÓN ESCUELA INTERNADO NUEVA ESPERANZA BSA CHILIN	424.276.282	488.180.407	5.035.875	0	0	0RS
31	N	LIBRE	SALUD	PALENA	CHATEN	00000	30015888	CONSERVACIÓN ERA ETAPA HOSPITAL DE CHATEN (C33)	653.942.000	0	550.000.000	103.942.000	0	0RS
31	A	PP	SALUD	PALENA	HUAYLLE	00000	30070744	CONSTRUCCIÓN POSTA CHALUPA COMUNA DE HUAYLLE	287.226.248	121.222.748	146.023.500	0	0	0RS
33	A	LIBRE	SALUD	REGION X	REGIONAL-EDUCACIÓN	00000	30024802	MEJORAMIENTO LA ACTIVIDAD FISICA Y LA SALUD	388.000.000	0	100.000.000	288.000.000	0	0RS
TOTAL									21.990.357.403	3.241.655.540	6.078.412.546	5.181.125.183	7.489.160.134	

## PRESUPUESTO FND 2013 - SECTOR TURISMO

SUBT.	ESTADO	PROVISIÓN	SECTOR	PROVINCIA	COMUNA	ETAPA	BP	NOMBRE DEL PROYECTO	COSTO	GASTADO AÑOS ANTERIORES	PRESUPUESTO 2013	ARRASTRE 2014	PPTO. RUTURO	RATE 2012
31	N	LEPE	TURISMO	OSORNO	OSORNO	EJECUCIÓN	2016108	MEJORAMIENTO MERCADO MUNICIPAL DE OSORNO	4.746.608.000	0	425.821.422	700.000.000	3.116.986.578	RS
31	NN	LEPE	TURISMO	OSORNO	OSORNO	OSORNO	30162083	MEJORAMIENTO FERR. PEDRO AGUIRRE CERDA	38.556.000	0	16.500.000	16.500.000	0	0
31	NN	LEPE	TURISMO	OSORNO	OSORNO	OSORNO	3016247	CONSTRUCCIÓN FERR. PUBLICIDAD MAYOR	16.500.000	0	16.500.000	16.500.000	0	0
31	NN	LEPE	TURISMO	OSORNO	PIURAQUE	OSORNO	30165273	CONSTRUCCIÓN MERCADO MUNICIPAL COMUNA PIURAQUE	16.000.000	0	0	16.000.000	0	0
31	NN	LEPE	TURISMO	OSORNO	S. J. DE LA COSTA	OSORNO	3014437	CONSTRUCCIÓN FERR. MUNICIPAL PUQUCHO	25.500.000	0	0	0	25.500.000	0
33	NN	LEPE	TURISMO	OSORNO	PROV. OSORNO	EJECUCIÓN	3012759	RECUPERACIÓN PROGRAMA FOMENTO PESCA RECREATIVA RUTRO DEL RIV. PALE	550.000.000	0	50.000.000	500.000.000	0	0
31	A	LEPE	TURISMO	LANQUIHUE	CABILDO	OSORNO	30167293	OSORNO REPOSICIÓN MERCADO AVIENDA LOS HERRES	53.947.000	25.251.150	28.295.850	0	0	0
31	NN	LEPE	TURISMO	LANQUIHUE	CABILDO	OSORNO	30167255	OSORNO REPOSICIÓN MERCADO LA VERA	35.000.000	2.000.000	32.900.000	0	0	0
31	NN	LEPE	TURISMO	LANQUIHUE	PROV.	EJECUCIÓN	3012610	CONSTRUCCIÓN FERR. MUNICIPAL DE PESCA	488.500.000	0	50.000.000	438.500.000	0	0
31	NN	LEPE	TURISMO	LANQUIHUE	RUTILLAR	EJECUCIÓN	3012462	CONSTRUCCIÓN CASA DEL TURISTA Y PUERTO DE ARTESANOS RUTILLAR	304.577.000	0	136.000.000	168.577.000	0	0
31	A	LEPE	TURISMO	LANQUIHUE	LOS MUERMOS	EJECUCIÓN	3016707	REPOSICIÓN P.T.A.S Y REDES APY ALCANTARILLADO CAMINOS	604.045.000	0	604.045.000	0	0	0
31	NN	LEPE	TURISMO	LANQUIHUE	P. VARGAS	OSORNO	30165940	CONSTRUCCIÓN DEL BORDO LAGUNAS DE LA ZONA DE PUERTO VARGAS	59.500.000	0	20.000.000	79.500.000	0	0
31	NN	LEPE	TURISMO	LANQUIHUE	PROV. LANQUIHUE	EJECUCIÓN	30165083	MEJORAMIENTO DE SENDEROS EN LAS ASP. DE LA PROVINCIA DE LANQUIHUE	171.685.000	0	0	0	171.685.000	0
31	A	LEPE	TURISMO	CHILE	ANCUD	EJECUCIÓN	30166955	REPOSICIÓN FERR. RURAL Y ARTESANAL COMUNA ANCUD	1.242.886.494	976.385.593	266.290.671	0	0	0
31	A	LEPE	TURISMO	CHILE	QUELON	EJECUCIÓN	3016421	CONSERVACIÓN FERR. ARTESANAL UAUOLU (C33)	10.371.427	96.583.878	12.903.549	0	0	0
31	N	LEPE	TURISMO	CHILE	QUELON	EJECUCIÓN	3016546	CONSTRUCCIÓN MERCADO COSTANERA DE QUELON	1.082.280.000	0	20.000.000	880.000.000	202.280.000	0
31	A	PP	TURISMO	PALENA	RUTALEFÚ	EJECUCIÓN	3014639	CONSTRUCCIÓN PASAD. PEATONAL EN LA ZONA ESPED. DE RUTALEFÚ	226.438.888	20.181.328	24.247.980	0	0	0
31	A	PP	TURISMO	PALENA	RUTALEFÚ	EJECUCIÓN	3014655	CONSTRUCCIÓN CENTRO DE TIPOLOGÍAS Y CABALETAS LAS ESCALAS. RESERVA NAC.	241.449.000	0	238.549.000	2.900.000	0	0
31	NN	PP	TURISMO	PALENA	RUTALEFÚ	EJECUCIÓN	3016526	NORMALIZACIÓN MAYADERO MUNICIPAL DE RUTALEFÚ	339.618.000	0	222.000.000	96.618.000	0	0
31	NN	PP	TURISMO	PALENA	RUTALEFÚ	OSORNO	3016588	CONSTRUCCIÓN SEMÁFICA TURÍSTICA COMUNA DE RUTALEFÚ	3.000.000	0	3.000.000	0	0	0
31	A	PP	TURISMO	PALENA	PALENA	EJECUCIÓN	3014716	CONSTRUCCIÓN DE INFRAESTRUCTURA RESERVA NACIONAL LAGO PALENA	333.920.216	333.920.216	25.000.000	0	0	0
31	NN	LEPE	TURISMO	PALENA	PALENA	EJECUCIÓN	3012594	CONSTRUCCIÓN CENTRO ATENCION AL VISITANTE PUERTO RAMIREZ	158.680.000	0	158.680.000	0	0	0
31	NN	PP	TURISMO	PALENA	PALENA	EJECUCIÓN	3016505	CONSERVACIÓN MERCADO MUNICIPAL DE PALENA	67.500.000	0	37.500.000	30.000.000	0	0
33	NN	LEPE	TURISMO	REGIONAL	REGIONAL	ESTUDIO	S/00163	ESTUDIO Y POLÍTICA REGIONAL DE TURISMO	280.000.000	0	50.000.000	230.000.000	0	0
33	A	LEPE	TURISMO	REGIONAL-X	REGIONAL-TURISMO	EJECUCIÓN	3016238	PROGRAMA EN MARKETING PARA PYMES	750.000.000	186.005.000	563.995.000	0	0	0
33	A	LEPE	TURISMO	REGIONAL-X	REGIONAL-TURISMO	EJECUCIÓN	3016236	PROGRAMA DE FOMENTO AL EMPRENDIMIENTO INDIVIDUAL URBANO	400.000.000	100.000.000	300.000.000	0	0	0
33	A	LEPE	TURISMO	REGIONAL-X	REGIONAL-TURISMO	EJECUCIÓN	3012380	PROGRAMA APLICACIÓN DE PRÁCTICAS DE FOMENTO PRODUCTIVO PARA EL DESARROLLO	200.000.000	5.500.000	194.500.000	0	0	0
33	A	LEPE	TURISMO	REGIONAL-X	REGIONAL-TURISMO	EJECUCIÓN	3016242	PROGRAMA FORTALECIMIENTO MPYPS DEL SECTOR TURISMO REGIÓN DE LOS LAGOS	975.000.000	67.300.000	907.700.000	0	0	0
33	A	LEPE	TURISMO	REGIONAL-X	REGIONAL-TURISMO	EJECUCIÓN	3016241	PROGRAMA CAPACITACIÓN Y ASISTENCIA PARA EL MEJORAMIENTO DE LA PESCA DE	975.000.000	83.749.000	288.251.000	0	0	0
33	N	LEPE	TURISMO	REGIONAL-X	REGIONAL-TURISMO	EJECUCIÓN		PLAN DE DESARROLLO TURISTICO COMPRENDIENDO ENTRE LA ZONA ENTORNO A LA ZONA	53.800.000	0	53.800.000	0	0	0
33	NN	LEPE	TURISMO	REGIONAL-X	REGIONAL-TURISMO	EJECUCIÓN		CAPITAL SEMILLA EMPRENDEDORES TURISMO RURAL (DR. CAP. SEMILLA)	300.000.000	0	0	0	300.000.000	0
33	NN	LEPE	TURISMO	REGIONAL-X	REGIONAL-TURISMO	EJECUCIÓN		CAPITAL SEMILLA EMPRENDEDORES TURISMO RURAL (DR. CAP. SEMILLA)	300.000.000	0	0	0	300.000.000	0
33	NN	LEPE	TURISMO	REGIONAL-X	REGIONAL-TURISMO	EJECUCIÓN		DEFINICIÓN Y PROMOCIÓN TURÍSTICA A EMPRENDEDORES INDIVIDUALES Y ASOCIATIV	800.000.000	0	0	0	800.000.000	0
33	A	LEPE	TURISMO	REGIONAL-X	REGIONAL-X	EJECUCIÓN	3016271	DEFINICIÓN Y EVALUACIÓN DE LOS FACTORES QUE INFLUYEN EN LOS STIX	125.000.000	12.500.000	112.500.000	0	0	0
33	A	LEPE	TURISMO	REGIONAL-X	REGIONAL-X	EJECUCIÓN	3012686	RED DE TURISMO INTERMUNICIPAL Y ECO-DESARROLLO	16.979.984	73.744.396	43.467.000	44.277.986	0	0
33	A	LEPE	TURISMO	REGIONAL-X	REGIONAL-X	EJECUCIÓN	3012640	VIVE CHILE I	144.834.000	36.208.500	108.625.500	0	0	0
33	A	LEPE	TURISMO	REGIONAL-X	REGIONAL-X	EJECUCIÓN	3012748	SUCESOS SEMILLA DE ASESORIA RECIBIBLE PARA EL APOYO DE EMPRENDIMIENTO	600.000.000	271.066.000	308.934.000	19.000.000	0	0
33	A	LEPE	TURISMO	REGIONAL-X	REGIONAL-SERNA	EJECUCIÓN	3016270	PROGRAMA DE FORTALECIMIENTO Y EMPRENDIMIENTO PRODUCTIVO A LAS MUJERES	400.000.000	100.000.000	300.000.000	0	0	0
33	NN	LEPE	TURISMO	REGIONAL-X	REGIONAL-SERNA	EJECUCIÓN		PROGRAMA DE APOYO A LA FOMENTACIÓN DE EMPRENDEDORES DE MUJERES BEN	200.000.000	0	0	0	200.000.000	0
33	NN	LEPE	TURISMO	REGIONAL-X	REGIONAL-SERNA	EJECUCIÓN		PROGRAMA DE EMPRENDIMIENTO PRODUCTIVO PARA LA REINTEGRACIÓN EN LA SOCIEDAD	250.000.000	0	0	0	250.000.000	0
33	A	LEPE	TURISMO	REGIONAL-X	REGIONAL-SERNA	EJECUCIÓN	3016268	CAPACITACIÓN E IMPLEMENTACIÓN DE EMPRENDIMIENTO PARA EL ADULTO MAYOR	150.000.000	37.500.000	112.500.000	0	0	0
33	NN	LEPE	TURISMO	REGIONAL-X	REGIONAL-SERNA	EJECUCIÓN		EMPRENDIMIENTO EN ADULTO MAYOR DE LA REGIÓN DE LOS LAGOS	300.000.000	0	0	0	300.000.000	0
33	NN	LEPE	TURISMO	REGIONAL-X	REGIONAL-SERNA	EJECUCIÓN		PROGRAMA DE EMPRENDIMIENTO EN POBLACIÓN CON DESARROLLO EN LA REGIÓN DE	300.000.000	0	0	0	300.000.000	0
TOTAL									16.944.647.979	2.688.546.261	5.251.382.152	2.865.436.898	6.038.282.578	

# PRESUPUESTO FNDR 2013 - SECTOR AGUA POTABLE Y ALCANTARILLADO

SUBT. ESTADO	PROVISIÓN	SECTOR	PROVINCIA	COMUNA	ETAPA	ERP	NOMBRE DEL PROYECTO	COSTO	GASTO AÑOS ANTERIORES	PRESUPUESTO 2013	ABRASITE 2014	PPTO. FUTURO	RATE 2012
31	NN	URBE	AGUA POTABLE Y ALCANTARILLADO	OSORNO	EJECUTIVO	3001949	CONSTRUCCIÓN ENTUBAMIENTO ESTERIO LOS ELICAPULIS	120.382.000	0	60.000.000	60.382.000	0	0,00
31	NN	SS	AGUA POTABLE Y ALCANTARILLADO	OSORNO	EJECUTIVO	3002653	MEJORAMIENTO DOTACIÓN E IMPULSION AGUA POTABLE DOMITIZANA	7.000.000	0	7.000.000	0	0	0,00
33	A	SS	AGUA POTABLE Y ALCANTARILLADO	OSORNO	EJECUTIVO	3003658	INSTALACION SERVIDO DE ALCANTARILLADO DE CASCAJA	1.501.797.350	1.359.473.250	142.324.250	0	0	0,00
31	NN	SS	AGUA POTABLE Y ALCANTARILLADO	P. OCTAY	EJECUTIVO	3001555	CONSTRUCCIÓN SISTEMA AGUA POTABLE RURAL SECTOR BLUTE - EL CABRITO	37.400.000	0	200.000.000	17.400.000	0	0,00
31	NN	SS	AGUA POTABLE Y ALCANTARILLADO	P. OCTAY	EJECUTIVO	3001550	CONSTRUCCIÓN SISTEMA AGUA POTABLE RURAL EL PONCHO	15.708.000	0	100.000.000	9.708.000	0	0,00
33	A	SS	AGUA POTABLE Y ALCANTARILLADO	PURRAQUE	EJECUTIVO	3007484	CONSTRUCCIÓN ALCANT. Y PLANTA T.A.S. CHOLERO	989.693.000	0	214.920.000	155.390.000	0	0,00
33	N	SS	AGUA POTABLE Y ALCANTARILLADO	PUY FLE	EJECUTIVO	2002704	CONSTRUCCIÓN INFRAESTRUCTURA SANTAR ALCANTARILLADO PUMAJEN	698.147.000	0	500.000.000	107.088.000	0	0,00
31	NN	SS	AGUA POTABLE Y ALCANTARILLADO	PUY FLE	EJECUTIVO	3003578	CONSTRUCCIÓN PLANTA DE TRATAMIENTO DE AGUAS SERVIDAS DE ENTRE LAGOS	1.408.079.000	0	567.899.000	585.559.000	0	0,00
31	N	PROT	AGUA POTABLE Y ALCANTARILLADO	NO NEGRO	EJECUTIVO	3003540	CONSTRUCCIÓN SERVIDO DE AGUA POTABLE RURAL SECTOR MILANTE-HUELL	1.242.265.000	0	596.579.000	600.000.000	0	0,00
31	NN	SS	AGUA POTABLE Y ALCANTARILLADO	S.A. DE LA COSTA	EJECUTIVO	3001504	MEJORAMIENTO SISTEMA DE APR. MARCIPUE	76.200.000	0	50.000.000	26.200.000	0	0,00
31	N	URBE	AGUA POTABLE Y ALCANTARILLADO	PROV. OSORNO	EJECUTIVO	3001425	CONSERV. DE SISTEMA APR. COMUNIDADES NIENAS (C20)	27.502.000	0	22.502.000	0	0	0,00
33	A	SS	AGUA POTABLE Y ALCANTARILLADO	COCHAMO	EJECUTIVO	2004623	CONSTRUCCIÓN INFRAESTRUCTURA SANTAR ALCANTARILLADO DE COCHAMO	1.273.763.177	1.234.824.924	38.944.183	0	0	0,00
31	NN	PROT	AGUA POTABLE Y ALCANTARILLADO	COCHAMO	EJECUTIVO	3001479	INSTALACION APR. DE YATES	128.576.000	0	10.000.000	68.000.000	0	0,00
31	NN	PROT	AGUA POTABLE Y ALCANTARILLADO	COCHAMO	EJECUTIVO	3001480	INSTALACION APR. DE YATES	158.290.000	0	10.000.000	100.000.000	0	0,00
31	NN	SS	AGUA POTABLE Y ALCANTARILLADO	COCHAMO	EJECUTIVO	3001502	CONSTRUCCIÓN CASITAS DE TRATAMIENTO LOCALIDAD DE CASMA	1.624.530.000	0	30.000.000	350.000.000	0	0,00
31	A	PROT	AGUA POTABLE Y ALCANTARILLADO	PROV. OSORNO	EJECUTIVO	3003800	CONSTRUCCIÓN PLANTA DE TRATAMIENTO LOCALIDAD DE PABRA	244.243.488	195.547.708	57.695.758	0	0	0,00
33	A	SS	AGUA POTABLE Y ALCANTARILLADO	PROV. OSORNO	EJECUTIVO	2006542	CONSTRUCCIÓN INFRAESTRUCTURA SANTAR ALCANTARILLADO DE CASMA	1.473.015.802	1.363.536.488	110.280.34	0	0	0,00
33	A	SS	AGUA POTABLE Y ALCANTARILLADO	UJANDUE	EJECUTIVO	3007450	REPOSICIÓN PLANTA DE TRATAMIENTO DE AGUAS SERVIDAS LOS PELONES	990.370.000	0	474.533.465	462.236.530	0	0,00
33	NN	SS	AGUA POTABLE Y ALCANTARILLADO	UJANDUE	EJECUTIVO	2003278	CONSTRUCCIÓN CASITAS SANTAR ALCANTARILLADO LOCALIDAD DE PABRA	555.000.000	0	50.000.000	300.000.000	0	0,00
33	A	SS	AGUA POTABLE Y ALCANTARILLADO	P. YARAS	EJECUTIVO	3001800	AMPLIACIÓN PLANTA DE TRATAMIENTO DE AGUAS SERVIDAS DE NUEVA BRANNU	474.901.757	438.704.374	36.197.383	0	0	0,00
31	N	SS	AGUA POTABLE Y ALCANTARILLADO	P. YARAS	EJECUTIVO	3002050	CONSTRUCCIÓN PLANTA MAESTRO DE AGUAS SERVIDAS DE PUERTO YARAS	200.200.000	0	200.200.000	0	0	0,00
31	NN	URBE	AGUA POTABLE Y ALCANTARILLADO	CASTRO	EJECUTIVO	3002787	CONSTRUCCIÓN REDES DE A. POTABLE Y ALCANT. CIV. SECT. DE CASTRO	354.358.000	0	56.555.000	338.203.000	0	0,00
33	N	SS	AGUA POTABLE Y ALCANTARILLADO	CHONCHI	EJECUTIVO	2004625	INSTALACION SERVIDO DE AGUA POTABLE RURAL DE NOTIJO	650.000.000	0	288.774.000	251.776.000	0	0,00
31	N	PROT	AGUA POTABLE Y ALCANTARILLADO	CHONCHI	PREFECTURADO	3003022	INSTALACION SERVIDO DE AGUA POTABLE RURAL DE YARA	438.408.000	0	353.537.000	85.871.000	0	0,00
31	NN	SS	AGUA POTABLE Y ALCANTARILLADO	CHONCHI	EJECUTIVO	3003279	CONSTRUCCIÓN SERVIDO DE AGUA POTABLE RURAL DE ALCADEO DE BALCO	38.598.000	0	35.000.000	326.696.000	0	0,00
31	NN	SS	AGUA POTABLE Y ALCANTARILLADO	CHONCHI	EJECUTIVO	3003601	MEJORAMIENTO SERVIDO DE AGUA POTABLE RURAL DE HUINCO	357.693.000	0	30.000.000	327.693.000	0	0,00
31	N	SS	AGUA POTABLE Y ALCANTARILLADO	C. VELEZ	PREFECTURADO	3007578	INSTALACION SERVIDO DE AGUA POTABLE RURAL DE HUENAO	80.216.000	0	77.900.000	2.316.000	0	0,00
31	NN	SS	AGUA POTABLE Y ALCANTARILLADO	CHITÉN	EJECUTIVO	3007587	CONSTRUCCIÓN RED DE ALCANTARILLADO Y PLANTA DE TRATAMIENTO	657.000.000	0	400.000.000	257.000.000	0	0,00
31	NN	SS	AGUA POTABLE Y ALCANTARILLADO	HUJAHUE	EJECUTIVO	2003678	CONSTRUCCIÓN INFRAESTRUCTURA SANTAR ALCANTARILLADO DE CHITAO	825.000.000	0	400.000.000	425.000.000	0	0,00
TOTAL								16.506.573.484	4.592.886.630	5.283.540.389	5.038.226.530	1.693.919.905	



SUBT.	ESTADO	PROYECTO	SECTOR	PROVINCIA	COMUNA	ETAPA	BRP	NOMBRE DEL PROYECTO	COSTO	GASTO AÑOS ANTERIORES	PRESUPUESTO 2013	ARRASTRE 2014	PPTO. FUTURO	RATE 2012
31	NI	ENERGIZACION	ENERGIA	OSORNO	P. OCTAY	EFECTUO	3074624	MEJORAMIENTO ALUMBRADO PUBLICO LOCALIDADES DE PTO. OCTAY Y CASADIAS	127.065.000	0	75.000.000	52.065.000	0	0 SR
32	NI	ENERGIZACION	ENERGIA	OSORNO	NO NEGRO	EFECTUO	3072656	ADQUISICION LAMPARAS Y CABLES ALUMBRADO PUBLICO NO NEGRO (CIR. 33)	524.273.000	0	300.000.000	500.000.000	12.273.000 RS*	0 RS
33	NI	ENERGIZACION	ENERGIA	OSORNO	NO NEGRO	EFECTUO	3003357	HABITACION SUMINISTRO ENERGIA ELECTRICA PUYEN-PUYEN	62.387.000	0	0	0	62.387.000 AR*	0 AR
34	NI	ENERGIZACION	ENERGIA	OSORNO	NO NEGRO	EFECTUO	3003358	HABITACION SUMINISTRO ENERGIA ELECTRICA SECTOR COSTA NO BLANCO	73.571.000	0	0	0	73.571.000 AR*	0 AR
35	NI	ENERGIZACION	ENERGIA	OSORNO	NO NEGRO	EFECTUO	3008818	INSTALACION ELECTROFONIA DIFERENTES SECTORES DE NO NEGRO	55.680.000	0	0	0	55.680.000 AR*	0 AR
36	NI	ENERGIZACION	ENERGIA	OSORNO	S. A. DE LA COSTA	EFECTUO	3008264	HABITACION SUMINISTRO E. MARCHAL-NO SUR SAN JUAN DE LA COSTA	108.500.000	0	70.000.000	38.500.000	0 AR-RS	0 AR-RS
37	NI	ENERGIZACION	ENERGIA	OSORNO	S. A. DE LA COSTA	EFECTUO	3007718	MEJORAMIENTO SISTEMA ALUMBRADO PUBLICO SAN JUAN DE LA COSTA	208.758.000	0	0	0	208.758.000 AR*	0 AR*
38	NI	ENERGIZACION	ENERGIA	OSORNO	S. A. DE LA COSTA	EFECTUO	3007256	HABITACION SUMINISTRO E. RUCAPUELO SAN JUAN DE LA COSTA	38.308.000	0	0	0	38.308.000 AR*	0 AR*
39	NI	ENERGIZACION	ENERGIA	OSORNO	S. A. DE LA COSTA	EFECTUO	3008258	HABITACION SUMINISTRO ENERGIA ELECTRICA MAPUAPUEN	12.554.000	0	0	0	12.554.000 AR-R	0 AR-R
40	NI	ENERGIZACION	ENERGIA	OSORNO	S. A. DE LA COSTA	EFECTUO	3007259	HABITACION SUMINISTRO ENERGIA ELECTRICA CHERRY TRAIKEN	220.000.000	0	0	0	220.000.000 AR*	0 AR*
41	NI	ENERGIZACION	ENERGIA	OSORNO	S. A. DE LA COSTA	EFECTUO	3007262	HABITACION SUMINISTRO ENERGIA ELECTRICA PANGUAPU	650.000.000	0	0	0	650.000.000 AR*	0 AR*
42	NI	ENERGIZACION	ENERGIA	OSORNO	S. A. DE LA COSTA	EFECTUO	3009483	HABITACION SUMINISTRO ENERGIA ELECTRICA AMPUEN	180.000.000	0	0	0	180.000.000 AR*	0 AR*
43	NI	ENERGIZACION	ENERGIA	OSORNO	S. A. DE LA COSTA	EFECTUO	3008264	HABITACION SUMINISTRO ENERGIA ELECTRICA CARRIZO	46.894.000	0	0	0	46.894.000 AR*	0 AR*
44	NI	ENERGIZACION	ENERGIA	OSORNO	S. A. DE LA COSTA	EFECTUO	3000740	HABITACION SUMINISTRO E.E. LUDUNA I	18.025.000	0	0	0	18.025.000 AR*	0 AR*
45	NI	ENERGIZACION	ENERGIA	OSORNO	S. A. DE LA COSTA	EFECTUO	3009485	HABITACION SUMINISTRO ENERGIA ELECTRICA PUYEN	180.000.000	0	0	0	180.000.000 AR*	0 AR*
46	NI	ENERGIZACION	ENERGIA	OSORNO	S. A. DE LA COSTA	EFECTUO	3008268	HABITACION SUMINISTRO ENERGIA ELECTRICA BELLAUNTA	68.775.000	0	0	0	68.775.000 SR	0 SR
47	NI	ENERGIZACION	ENERGIA	OSORNO	S. A. DE LA COSTA	EFECTUO	3007438	HABITACION SUMINISTRO ENERGIA ELECTRICA ALTO PAGO COMPLETADO	180.000.000	0	0	0	180.000.000 SR	0 SR
48	NI	ENERGIZACION	ENERGIA	OSORNO	S. A. DE LA COSTA	EFECTUO	3003245	HABITACION SUMINISTRO ENERGIA ELECTRICA HUACAPUEN COMPLETADO	15.075.000	0	0	0	15.075.000 SR	0 SR
49	NI	ENERGIZACION	ENERGIA	OSORNO	S. A. DE LA COSTA	EFECTUO	3007437	HABITACION SUMINISTRO ENERGIA ELECTRICA LA PUENAPU I	220.000.000	0	0	0	220.000.000 SR	0 SR
50	NI	ENERGIZACION	ENERGIA	OSORNO	S. A. DE LA COSTA	EFECTUO	3007437	HABITACION SUMINISTRO ENERGIA ELECTRICA LA PUENAPU I	220.000.000	0	0	0	220.000.000 SR	0 SR
51	NI	ENERGIZACION	ENERGIA	OSORNO	S. A. DE LA COSTA	EFECTUO	3007437	HABITACION SUMINISTRO ENERGIA ELECTRICA LA PUENAPU I	220.000.000	0	0	0	220.000.000 SR	0 SR
52	NI	ENERGIZACION	ENERGIA	OSORNO	S. A. DE LA COSTA	EFECTUO	3007437	HABITACION SUMINISTRO ENERGIA ELECTRICA LA PUENAPU I	220.000.000	0	0	0	220.000.000 SR	0 SR
53	NI	ENERGIZACION	ENERGIA	OSORNO	S. A. DE LA COSTA	EFECTUO	3007437	HABITACION SUMINISTRO ENERGIA ELECTRICA LA PUENAPU I	220.000.000	0	0	0	220.000.000 SR	0 SR
54	NI	ENERGIZACION	ENERGIA	OSORNO	S. A. DE LA COSTA	EFECTUO	3007437	HABITACION SUMINISTRO ENERGIA ELECTRICA LA PUENAPU I	220.000.000	0	0	0	220.000.000 SR	0 SR
55	NI	ENERGIZACION	ENERGIA	OSORNO	S. A. DE LA COSTA	EFECTUO	3007437	HABITACION SUMINISTRO ENERGIA ELECTRICA LA PUENAPU I	220.000.000	0	0	0	220.000.000 SR	

## SILVOAGROPECUARIO

Este sector considera toda inversión tendiente a investigar, preservar, fomentar y manejar los recursos silvícolas, agrícolas y pecuarios, ya sean estudios, programas y proyectos para investigar, preservar, fomentar y manejar los recursos forestales, cultivos, frutales, praderas, crianza de animales, aves o insectos, a la producción de carne, leche, lana, cuero, huevos y miel, además del mejoramiento de la superficie regada.



## PESCA

El Sector Pesca considera toda aquella asignación de recursos relacionada con la actividad pesquera extractiva, artesanal e industrial y recursos hidrobiológicos. Considera todos los recursos tendientes a mejorar su administración y los relacionados con la pesca artesanal, tales como: caletas e infraestructura para pesca artesanal y también aquellos relacionados con la pesca industrial.

## VIVIENDA

Está referido al mejoramiento de las condiciones habitacionales de la población, tales como saneamiento de títulos de vivienda, el mejoramiento de las condiciones habitacionales, como también aquellas consistentes en terrenos saneados legalmente, urbanizados y con casetas sanitarias; casetas sanitarias en conexión a red de alcantarillado existente.



## JUSTICIA

Este sector considera los estudios, programas y proyectos relacionados con la administración de justicia, asistencia de menores en situación irregular, rehabilitación de la conducta delictual de los adultos, infraestructura para unidades carcelarias, construcción y equipamiento para SENAME, Servicio Médico Legal, Registro Civil, Consejo Defensa del Estado y complejos judiciales.

## PRESUPUESTO FNDP 2013 - SECTOR SILVOAGROPECUARIO

SUBT.	EST.	AUD.	PROVISION	SECTOR	PROVINCIA	COMUNA	ETAPA	BP	NOMBRE DEL PROYECTO	COSTO	GASTO AÑOS ANTERIORES	PRESUPUESTO 2013	ARRASTRE 2014	PPTO. FUTURO	RATE 2012
29	N		RSD	SILVOAGROPECUARIO	OSORNO	OSORNO	EJECUCIÓN	30085234	ADQUISICIÓN COMPUTADORA P30 (233)	8.129.000	0	8.129.000	0	0	0 RS*
31	NN		PROT	SILVOAGROPECUARIO	LLANQUIHE	LOS MUERMOS	EJECUCIÓN	30025890	CONSTRUCCIÓN CENTRO DE INVESTIGACIÓN DE LA PAJA, LOS MUERMOS	258.270.000	0	35.000.000	120.000.000	11.270.000.000	0 AR
31	NN		PROT	SILVOAGROPECUARIO	LLANQUIHE	PROV. LLANQU.	EJECUCIÓN	30027731	CONSTRUCCIÓN CENTRO DE INVESTIGACIÓN AMBIENTAL PARQUE NACIONAL VPP	342.729.000	0	0	0	342.729.000.000	0 AR
31	NN		LERE	SILVOAGROPECUARIO	CHILE	ANGLO	063RD	30085362	CONSTRUCCIÓN CENTRO DE FARMACENTO COMUNA DE ANGLO	25.000.000	0	25.000.000	0	0	0 RS
31	A		PROT	SILVOAGROPECUARIO	REGION X	REGIONAL	EJECUCIÓN	30070274	CAPACITACIÓN ASISTENCIA TÉCNICA EN TURISMO RURAL PARA PEQUEÑOS AGRICULT	65.000.000	75.000.000	75.000.000	0	0	0 RS
33	NN		LERE	SILVOAGROPECUARIO	REGION X	REGIONAL	EJECUCIÓN	30071037	CONSTRUCCIÓN TORRES PARA ANTENAS RADIOS PATRIMONIO SILVESTRE CONAF	32.376.000	0	32.376.000	0	0	0 RS
33	A		LERE	SILVOAGROPECUARIO	REGION X	REGIONAL-SILVOAGROPE	EJECUCIÓN	30050500	PROGRAMA DESARROLLO PRODUCTIVO INDUENSA REGION DE LOS LAJOS 2004-2003	1.600.000.000	1.685.200.000	438.800.000	0	0	0 RS**
33	A		LERE	SILVOAGROPECUARIO	REGION X	REGIONAL-SILVOAGROPE	EJECUCIÓN	3003444	TRANSFERENCIA TÉCNICA PARA EL DESARROLLO DE OREOBERREBETZ COMO E.E. PRO	500.000.000	172.544.000	658.000.000	658.455.000	0	0 RS**
33	A		LERE	SILVOAGROPECUARIO	REGION X	REGIONAL-SILVOAGROPE	EJECUCIÓN	3003978	TRANSFERENCIA INVERSIÓN INFRAESTRUCTURA DE ADOPTIV SECADO PARA EL DESARROLLO DE	400.000.000	10.000.000	685.549.000	123.451.000	0	0 RS**
33	A		LERE	SILVOAGROPECUARIO	REGION X	REGIONAL-SILVOAGROPE	EJECUCIÓN	3003345	TRANSFERENCIA INVERSIÓN OBRAS MENORES EN PEQUEÑOS AGRICULTORES	700.000.000	350.000.000	255.000.000	95.000.000	0	0 RS**
33	A		LERE	SILVOAGROPECUARIO	REGION X	REGIONAL-SILVOAGROPE	EJECUCIÓN	3003351	TRANSFERENCIA PROGRAMA DE MEJORAMIENTO DE LA COMPETITIVIDAD Y PRODUCT	420.000.000	650.400.000	138.940.000	129.690.000	0	0 RS**
33	A		LERE	SILVOAGROPECUARIO	REGION X	REGIONAL-SILVOAGROPE	EJECUCIÓN	3002100	PROGRAMA DE TRANSFERENCIA DE ENERGÍA RENOVABLES. REGION DE LOS LAJOS	405.000.000	689.000.000	206.000.000	0	0	0 RS**
33	A		LERE	SILVOAGROPECUARIO	REGION X	REGIONAL-SILVOAGROPE	EJECUCIÓN	3007408	PROGRAMA DE TRANSFERENCIA PARA EL DESARROLLO DE LA APICULTURA EN PEQUEÑ	450.000.000	12.500.000	225.000.000	12.500.000	0	0 RS**
33	A		LERE	SILVOAGROPECUARIO	REGION X	REGIONAL-SILVOAGROPE	EJECUCIÓN	3007436	PROGRAMA DE MEJORAMIENTO EN LA INDUSTRIA DE LA PRODUCCIÓN BOTANICA EN LA R	400.000.000	100.000.000	250.000.000	50.000.000	0	0 RS**
33	A		LERE	SILVOAGROPECUARIO	REGION X	REGIONAL-SILVOAGROPE	EJECUCIÓN	3009232	PROGRAMA DE FORTALECIMIENTO DE LAS MPES DEL SECTOR SILVOAGROPECUARIO D	400.000.000	100.000.000	143.000.000	157.000.000	0	0 RS**
33	A		LERE	SILVOAGROPECUARIO	REGION X	REGIONAL-SILVOAGROPE	EJECUCIÓN	3009274	PROGRAMA DE TRANSFERENCIA PARA EL FORTALECIMIENTO DE LA AGRICULTURA SUSTENTAB	400.000.000	17.000.000	250.000.000	133.000.000	0	0 RS**
33	A		LERE	SILVOAGROPECUARIO	REGION X	REGIONAL-SILVOAGROPE	EJECUCIÓN	3009279	PROGRAMA FORTALECIMIENTO A SECTORES PRODUCTIVOS RURALES MEDIANTE LA IMPLMEN	350.000.000	20.000.000	329.999.000	0	0	0 RS**
33	A		LERE	SILVOAGROPECUARIO	REGION X	REGIONAL-SILVOAGROPE	EJECUCIÓN	3007518	TRANSFERENCIA MEJORAMIENTO DE LA CAPACIDAD PRODUCTIVA DE LAS PROADERAS	1.500.000.000	35.000.000	600.000.000	885.000.000	0	0 RS**
33	A		LERE	SILVOAGROPECUARIO	REGION X	REGIONAL-SILVOAGROPE	EJECUCIÓN	3009237	PROGRAMA DE FORTALECIMIENTO INICIATIVAS PRODUCTIVAS EN ZONAS DE AMORTES	240.000.000	4.760.000	150.000.000	95.240.000	0	0 RS**
33	NN		LERE	SILVOAGROPECUARIO	REGION X	REGIONAL-SILVOAGROPE	EJECUCIÓN		PROGRAMA VERDEANCHO FITOSANITARIO Y FORTALECIMIENTO EN PAIS. EN LA REGION DE	250.000.000	0	0	0	250.000.000	0 RS**
33	A		RE	SILVOAGROPECUARIO	REGION X	REGIONAL-RE	EJECUCIÓN	3005274	PLAN DE MANEJO SUSTENTABLE Y MODELO DE PRESALUDACION	124.807.000	16.976.000	12.880.000	0	0	0 RS**
33	A		RE	SILVOAGROPECUARIO	REGION X	REGIONAL-RE	EJECUCIÓN	3002656	BUENAS PRACTICAS RANADERAS PARA REDUCIR LA CARGA DE PATOGENOS EN	77.376.000	19.344.000	58.032.000	0	0	0 RS**
33	A		RE	SILVOAGROPECUARIO	REGION X	REGIONAL-RE	EJECUCIÓN	3002657	SISTEMA PARA EL MANEJO DE PROADERAS UTILIZANDO MODELOS DE CRECIMIENTO EN	72.305.000	18.076.250	54.228.750	0	0	0 RS**
33	A		RE	SILVOAGROPECUARIO	REGION X	REGIONAL-RE	EJECUCIÓN	3002658	HUELLA DIGITAL DE PROADERAS, COMO SISTEMA DE DIFERENCIACIÓN DE PRODUCTOS	107.905.500	26.576.475	81.329.025	0	0	0 RS**
33	A		RE	SILVOAGROPECUARIO	REGION X	REGIONAL-RE	EJECUCIÓN	3002659	MECANISMO DE PAGO POR SERVICIOS AMBIENTALES DEL AGUA PARA LA CIUDAD DE	60.000.000	15.000.000	45.000.000	0	0	0 RS**
TOTAL										9.297.197.900	2.808.727.725	3.744.764.175	2.040.307.000	718.398.000	



# PRESUPUESTO FNDR 2013 - SECTOR PESCA

SUBT.	ESTADO	PROVISIÓN	SECTOR	PROVINCIA	COMUNA	ETAPA	BRP	NOMBRE DEL PROYECTO	COSTO	GASTADO AÑOS ANTERIORES	PRESUPUESTO 2013	ARRASTRE 2014	PPTO. FUTURO	RATE 2012
33	NN	PP	PESCA	PALENA	CHAITÉN	EJECUCIÓN	30128553	CONSTRUCCIÓN DARSENA DE ARRIAL PESCADORES DE CHAITÉN	30.000.000	0	30.000.000	0	0	0 SR
33	NN	PP	PESCA	PALENA	HUALAILE	ORSENO	3010440	CONSTRUCCIÓN CAJETA PESQUERA ALLEN, COMUNA DE HUALAILE	103.050.000	0	103.050.000	0	0	0 AR
33	A	LIBRE	PESCA	REGION X	REGIONAL-PESCA	EJECUCIÓN	3010305	TRANSFERENCIA FONDO DE FOMENTO PARA LA PESCA ARTESANAL	1.890.000.000	620.000.000	620.000.000	620.000.000	0	0 RS**
33	A	LIBRE	PESCA	REGION X	REGIONAL-PESCA	EJECUCIÓN	3010294	PROGRAMA DE FOMENTO AL DESARROLLO ARTESANAL HUILCHE	750.000.000	620.000.000	187.500.000	0	0	0 RS**
33	A	LIBRE	PESCA	REGION X	REGIONAL-PESCA	EJECUCIÓN	3010293	PROGRAMA DE FOMENTO PRODUCTIVO, APPOY O LA INFRASCTURA BASICA PAR	465.000.000	100.000.000	200.000.000	115.000.000	0	0 RS**
33	A	LIBRE	PESCA	REGION X	REGIONAL-PESCA	EJECUCIÓN	3010448	PROGRAMA DE MEJORAMIENTO DE PRODUCTIVIDAD EN LAS AREAS DE MANEJO DE LA	600.000.000	72.000.000	480.000.000	077.480.000	0	0 RS**
33	A	LIBRE	PESCA	REGION X	REGIONAL-PESCA	EJECUCIÓN	3010244	PROGRAMA DE FOMENTO PRODUCTIVO PARA INDUSTRIA ARTESANAL REFIN DE LA	400.000.000	15.000.000	320.000.000	15.000.000	0	0 RS**
33	A	LIBRE	PESCA	REGION X	REGIONAL-PESCA	EJECUCIÓN	3010243	PROGRAMA DE APPOY O AL MEJORAMIENTO PRODUCTIVO EN LA PESCA ARTESANAL	275.000.000	68.750.000	206.250.000	0	0	0 RS**
33	NN	LIBRE	PESCA	REGION X	REGIONAL-PESCA	EJECUCIÓN	3010237	TRANSFERENCIA PROGRAMA Y O EMPRENDO PESCA ARTESANAL REFIN DE LOS LAGOS	400.000.000	100.000.000	300.000.000	0	0	0 RS**
33	NN	LIBRE	PESCA	REGION X	REGIONAL-PESCA	EJECUCIÓN		CAPITAL SEMILLA EMPRENDEDORES PESCA ARTESANAL (DR. CAP. SEMILLA)	600.000.000	0	0	0	0	0
33	NN	LIBRE	PESCA	REGION X	REGIONAL-PESCA	EJECUCIÓN		FONDO SOLIDARIO PESCA ARTESANAL	300.000.000	0	0	0	0	0
33	A	FC	PESCA	REGION X	REGIONAL-FC	EJECUCIÓN	3010208	EVALUACIÓN DEL RECURSO LESSONA TRAMBUQUITA HUMO DE PAJO	82.380.000	74.554.000	8.026.000	0	0	0 RS**
33	A	FC	PESCA	REGION X	REGIONAL-FC	EJECUCIÓN	3010207	IMPLEMENTACIÓN DE UN MODELO DE GESTIÓN ECONOMICA TERRITORIAL	103.883.000	102.495.000	1.388.000	0	0	0 RS**
33	A	FC	PESCA	REGION X	REGIONAL-FC	EJECUCIÓN	3010205	GESTIÓN DE CALIDAD, LA TRANSFORMACIÓN Y LA INNOVACIÓN COMO	98.300.000	98.300.000	0	0	0	0 RS**
33	A	FC	PESCA	REGION X	REGIONAL-FC	EJECUCIÓN	3010206	PRODUCTO INNOVADOR AL VALOR ADECUADO DEL PEJUREY DEL MAR	100.125.000	88.886.000	10.000.000	0	0	0 RS**
33	A	FC	PESCA	REGION X	REGIONAL-FC	EJECUCIÓN	3010208	ESTRATEGIA DE INNOVACIÓN PARA LOS PRODUCTORES DE LA PESCA	130.000.000	107.000.000	13.000.000	0	0	0 RS**
33	A	FC	PESCA	REGION X	REGIONAL-FC	EJECUCIÓN	3010222	PROPUESTA DE MONITOREO PARA LA INDUSTRIA MUDOLITORA	83.878.329	75.490.000	8.388.329	0	0	0 RS**
33	A	FC	PESCA	REGION X	REGIONAL-FC	EJECUCIÓN	3012838	SISTEMA DE CONTROL DE SUMPTA LATA COLIFUACHO	93.379.308	73.344.827	20.034.481	0	0	0 RS**
33	A	FC	PESCA	REGION X	REGIONAL-FC	EJECUCIÓN	3012852	MEJORAR LA COMPETITIVIDAD Y SUSTENTABILIDAD DE LA PESCA ARTESANAL	189.029.448	40.257.382	120.772.066	0	0	0 RS**
33	A	FC	PESCA	REGION X	REGIONAL-FC	EJECUCIÓN	3012855	LUPES CHAILO PARA PRODUCCIÓN COMERCIAL DE "MUDIT"	189.270.000	47.305.000	144.965.000	0	0	0 RS**
33	A	FC	PESCA	REGION X	REGIONAL-FC	EJECUCIÓN	3012878	SEMILLAS COMO ALTERNATIVA DE INNOVACIÓN PARA PESCADORES	144.102.388	36.078.087	70.233.000	37.351.291	0	0 RS**
33	A	FC	PESCA	REGION X	REGIONAL-FC	EJECUCIÓN	3012872	IMPLEMENTACIÓN DEL AMH "ATJ MARINE BOTEX INDEX"	74.813.000	18.653.750	55.659.250	0	0	0 RS**
33	A	FC	PESCA	REGION X	REGIONAL-FC	EJECUCIÓN	3012882	BANCO DE SEMILLAS PARA ALGAS	150.000.000	37.500.000	67.500.000	45.094.000	0	0 RS**
33	A	FC	PESCA	REGION X	REGIONAL-FC	EJECUCIÓN	3012859	ALGAS MARINAS CHILENAS PARA CONSUMO HUMANO	88.140.000	21.535.000	64.305.000	0	0	0 RS**
33	A	FC	PESCA	REGION X	REGIONAL-FC	EJECUCIÓN	3012888	TRATAMIENTO DE LAGOS RESIDUALES DE PRODUCCIÓN	152.387.296	40.749.294	87.077.750	36.170.272	0	0 RS**
33	A	FC	PESCA	REGION X	REGIONAL-FC	EJECUCIÓN	3012830	IDENTIFICACIÓN DE LARVAS DE MEJILLÓN MEDIANTE TÉCNICAS MOLECULARES	72.504.300	18.276.075	54.578.225	0	0	0 RS**
33	A	FC	PESCA	REGION X	REGIONAL-FC	EJECUCIÓN	3012840	INICIA LA PESCA ARTESANAL	82.140.000	20.500.000	64.300.000	0	0	0 RS**
33	A	FC	PESCA	REGION X	REGIONAL-FC	EJECUCIÓN	3012863	SISTEMA DE ALIMENTACIÓN PARA AUMENTAR LA OFERTA Y PRODUCCIÓN DE	100.850.000	25.202.500	75.637.500	0	0	0 RS**
33	A	FC	PESCA	REGION X	REGIONAL-FC	EJECUCIÓN	3012834	PLANTAS MEDICINALES DE PROCESO EN CAJETAS DE PESCADORES ARTESANALES	103.076.980	27.256.740	88.770.270	0	0	0 RS**
								TOTAL	7.879.030.029	1.883.503.175	3.459.830.341	1.075.655.513	1.500.000.000	

PRESUPUESTO FNDR 2013 - SECTOR VIVIENDA

SUBT.	ESTADO	PROVINCIA	SECTOR	PROVINCIA	COMUNA	ETAPA	BIP	NOMBRE DEL PROYECTO	COSTO	GASTADO AÑOS ANTERIORES	PRESUPUESTO 2013	ARRASTRE 2014	PPTO. FUTURO	RATE 2012
3	IN	SS	VIVIENDA	LIQUILHE	P.MONT	EJECUCIÓN	3002254	CONSTRUCCIÓN CASETAS SANTAMIAS SECTOR CORRENTOSO	369.750.000	0	20.000.000	349.250.000	0	0
33	A	SS	VIVIENDA	CHILE	CHUNCH	EJECUCIÓN	20079206	CONSTRUCCIÓN CASETAS SANTAMIAS DE CUCAO	335.653.948	315.491.442	20.079.206	0	0	0
33	A	SS	VIVIENDA	CHILE	CHUNCH	EJECUCIÓN	20079204	CONSTRUCCIÓN CASETAS SANTAMIAS DE HUIUNCO	495.686.250	16.610.000	277.201.000	202.510.250	0	0
33	A	SS	VIVIENDA	CHILE	PUQUEJON	EJECUCIÓN	30042612	CONSTRUCCIÓN CASETAS SANTAMIAS EN 2 ASIENTAMIENTOS RURALES PUQUEJON	984.000.047	749.400.005	735.900.042	0	0	0
33	A	SS	VIVIENDA	PALENA	HUALHUE	EJECUCIÓN	20035707	CONSTRUCCIÓN CASETAS SANTAMIAS LOCALIDAD DE FERNUPREN	1.569.230.000	400.000.000	800.000.000	379.230.000	0	0
								TOTAL	3.774.009.945	990.091.547	1.052.989.148	930.989.250	0	0

PRESUPUESTO FNDR 2013 - SECTOR JUSTICIA

SUBT.	ESTADO	PROVINCIA	SECTOR	PROVINCIA	COMUNA	ETAPA	BIP	NOMBRE DEL PROYECTO	COSTO	GASTADO AÑOS ANTERIORES	PRESUPUESTO 2013	ARRASTRE 2014	PPTO. FUTURO	RATE 2012
3	IN	LIBRE	JUSTICIA	REGIÓN X	REGIONAL	EJECUCIÓN	30073357	CONSTRUCCIÓN CREACIÓN Y EQUIPAMIENTO DE LA OFICINA DE ALERCE	249.420.000	0	40.035.132	179.094.868	0	0
								TOTAL	249.420.000	0	40.035.132	179.094.868	0	0

## 4. Glosas

Las glosas, que determinan criterios y formas de interpretar el presupuesto para su aplicación, nos permiten orientar el proceso anual de trabajo que involucra la ejecución del Presupuesto FNDR 2013 de la región. Encontramos en este capítulo dos tipos de glosas: las de *carácter regional*, que contienen los acuerdos establecidos con el Consejo Regional para racionalizar y hacer más eficientes el desarrollo de este presupuesto; y las *glosas contenidas en la Ley de Presupuesto* que determinan los pasos normativos a seguir que permiten ejecutar el marco financiero establecido en el FNDR para el 2013.

### 4.1 Glosas regionales del Presupuesto FNDR 2013, Región de Los Lagos

Se determinan los procedimientos que la región define para ejecutar el presupuesto del FNDR de una manera armónica, especialmente frente a la cartera de proyectos que ingresan al presupuesto sin estar recomendados en su oportunidad. Del mismo modo, determina los plazos y procedimientos que los generadores de inversión deben realizar para poder mantener su cartera y ejecutar sus iniciativas dentro del marco financiero del año vigente. Esto implica tener estrategias comunes tanto para el desarrollo de la inversión territorial como de la inversión en fomento.

**GLOSA 1:** Todas las iniciativas “Nuevas (NN)”, aprobadas en el Presupuesto 2013, que al 30/04/2013 no tengan Recomendación Técnica Favorable (RS), serán reemplazadas con Cartera Recomendada de la misma Comuna y/o Provincia, situación que será analizada por la respectiva Comisión Provincial del Consejo Regional.

**GLOSA 2:** Cada Provincia mantendrá su Marco Presupuestario hasta el 30/06/2013. Con el fin de

asegurar la eficiencia presupuestaria, posterior a esa fecha, la incorporación de iniciativas sólo considerará aquellos proyectos que tengan Recomendación Técnica Favorable (RS) y la prioridad del Ejecutivo para ser incorporadas a las Tablas de Sesión del Consejo Regional.

**GLOSA 3:** La cartera FRIL será de Responsabilidad del Ejecutivo, considerando las sugerencias y propuestas de las Comisiones Provinciales.

**GLOSA 4:** Cuando un Proyecto tenga dos etapas simultáneas que soliciten ser incorporadas al presupuesto, sólo se considerará la etapa más básica. Una vez finalizada ésta y obtenida la Recomendación Técnica Favorable (RS), la etapa siguiente será presentada al Consejo Regional para su aprobación y posterior incorporación al Presupuesto 2013.

**GLOSA 5:** En el caso de iniciativas que están en el Presupuesto 2013 y que deban someterse a la Comisión de Preinversión, las carpetas técnicas serán entregadas a Gobierno Regional, previo acuerdo de la Comisión Provincial a la cual pertenece la iniciativa. El Gobierno Regional deberá, en un plazo máximo de 15 días, remitir los antecedentes a las instancias de evaluación.

**GLOSA 6:** Aquellas iniciativas que al 30/06/2013 no obtengan su Recomendación Técnica Favorable (RS) y sean eliminadas del presupuesto, darán paso a la Incorporación de proyectos de Fomento Productivo de ámbito provincial, considerando como referencia los marcos financieros que se generan a partir de dichas eliminaciones.

**GLOSA 7:** Todas las Iniciativas que aparezcan en el Presupuesto 2013 con flujo en “Presupuesto Futuro” serán consideradas como lista de espera de iniciativas para reemplazar a aquellas iniciativas sin Recomendación, que sean eliminadas el 30/06/2013.



#### 4.1 Glosas incorporadas en la Ley de Presupuesto 2013 y que orientan el proceso financiero del FNDR

**05** Las personas que se contraten con cargo a estos recursos, podrán tener la calidad de agentes públicos para todos los efectos legales, conforme a lo que se establezca en los contratos respectivos. La subsecretaría deberá informar trimestralmente a las Comisiones de Hacienda del Senado y de la Cámara de Diputados acerca de los contratos firmados y el gasto en personal que ello irroque,

Subsecretaría.

**08** Con cargo a estos recursos se podrá efectuar todo tipo de gastos, incluso en personal, de ser necesario para el funcionamiento de las unidades encargadas de la administración y control del convenio de crédito suscrito para el Apoyo a la Gestión Subnacional en Chile con el Banco Interamericano de Desarrollo.

**09** Con cargo a estos recursos se podrá efectuar todo tipo de gastos, incluso en el personal que demande el funcionamiento de la unidad encargada de la administración y control del convenio

especificando a qué programa pertenece.

**06** Con cargo a estos recursos se podrá financiar todo tipo de gastos, incluso en personal, que demanden las acciones de capacitación señaladas en las provisiones, Subtítulo 33 Item 03, de este programa presupuestario.

**07** Con cargo a estos recursos se podrá efectuar todo tipo de gastos, incluso en personal, de ser necesario para el funcionamiento de las unidades encargadas de la administración y control del Fondo Recuperación de Ciudades, que se transfiere a Municipalidades, incluido en el Programa 03 de esta

de crédito para Residuos Sólidos.

**10** Anualmente se entregará a la Comisión Especial Mixta de Presupuestos, un informe detallado respecto del uso de estos recursos.

**11** Los decretos en que se distribuyan las provisiones a los gobiernos regionales deberán consignar nominativa e individualmente la o las regiones beneficiarias con sus respectivos montos. Los gobiernos regionales estarán obligados a suministrar a esta Subsecretaría toda aquella información relacionada con rendición de gastos y seguimiento técnico de los proyectos financiados con recursos de estas provisiones, en la forma y

plazo que esta Subsecretaría lo solicite. La Subsecretaría deberá informar trimestralmente a las Comisiones de Hacienda del Senado y de la Cámara de Diputados, la distribución de las provisiones contempladas en el ítem 03 del subtítulo 33 por región y asignación del referido ítem. Tal información deberá ser remitida dentro de los treinta días siguientes al de término del respectivo trimestre. Asimismo, en igual plazo, dicha información deberá ser publicada en formato electrónico en la página web de esta Subsecretaría.


Fondo de Innovación para la Competitividad y Recuperación Infraestructura Local Zona Centro Sur.

**12** Parte de estos recursos se podrá traspasar al ítem 24.03.002 del presupuesto de la Subsecretaría del Interior para atender situaciones de emergencia. En los casos en que se realizare este traspaso, copia del respectivo decreto deberá remitirse a las Comisiones de Hacienda de ambas ramas del Congreso Nacional, dentro de los quince días siguientes contados desde su total tramitación. Copia

En aquellos casos en que para una determinada región no se disponga de proyectos en condiciones de ejecutarse en el ejercicio presupuestario correspondiente, el Intendente, con acuerdo del Consejo Regional, podrá solicitar a la Subsecretaría autorización para destinar los recursos disponibles en este ítem, a tipologías de proyectos distintas a las indicadas en las glosas respectivas. La Subsecretaría podrá otorgar dicha autorización, mediante oficio, a contar del 1° de mayo de 2013. Este procedimiento no será aplicable para los recursos asociados a las provisiones Infraestructura Educativa,

de los decretos que distribuyan estos recursos entre las distintas regiones del país, se remitirán a las Comisiones de Gobierno de ambas ramas del Congreso Nacional, dentro de los quince días siguientes contados desde su total tramitación.

**13** Estos recursos se destinarán a financiar la ejecución de iniciativas de inversión y adquisición de activos no financieros destinados a infraestructura, equipamiento y mobiliario educacional, así como a la compra de terrenos para la instalación o acondicionamiento de establecimientos o locales educacionales del sector municipal (municipalidades y corporaciones municipales).





Se distribuirán \$14.491.553 miles entre las regiones, a petición de los gobiernos regionales, previa aprobación del Ministerio de Educación, para el financiamiento de las inversiones señaladas en el párrafo anterior y para enfrentar situaciones de emergencia.

El resto de los recursos se distribuirá, a proposición del Ministerio de Educación, para iniciativas postuladas por los gobiernos regionales que permitan la normalización, ampliación y reposición de los establecimientos educacionales, la adquisición de equipamiento y/o mobiliario, como también para enfrentar situaciones de emergencia.

La Subsecretaría deberá informar trimestralmente a las Comisiones de Hacienda del Senado y de la Cámara de Diputados y a la Comisión Especial Mixta de Presupuestos, sobre la distribución de los recursos señalados en el párrafo anterior, indicando nombre del proyecto, establecimiento educacional, monto, comuna y región. Esta información deberá ser remitida dentro de los treinta días siguientes al término del respectivo trimestre. Asimismo, en igual plazo, dicha información deberá ser publicada en formato electrónico en la página web de la Subsecretaría de Desarrollo Regional y Administrativo.

**14** Estos recursos se destinarán a proyectos de construcción, conservación y mejoramiento de caminos secundarios, de obras portuarias, de agua potable y saneamiento rurales, de electrificación rural con fines productivos, de telecomunicaciones en zonas rurales y aquellos contemplados en el Manual Operativo del Programa, Resolución Exenta N°3092 de 2012 de esta Subsecretaría y sus modificaciones. Las modificaciones que se efectúen a esta Resolución deberán contar con la visación de la Dirección de Presupuestos.

Además, estos recursos se podrán destinar a las líneas de acción estipuladas en el Decreto Supremo N°829 de 1998, del Ministerio del Interior,

Reglamento del Programa Mejoramiento de Barrios.

Al menos el 70% de estos recursos se distribuyó antes del 31 de diciembre del año 2012, mediante resolución de esta Subsecretaría visada por la Dirección de Presupuestos, conforme al avance en la formulación de Planes de Desarrollo Territorial, a los montos comprometidos en proyectos de arrastre elegibles para el programa y a la aplicación de recursos regionales en concordancia con dichos planes.

El resto de los recursos se distribuirá, durante el año 2013, a proposición de esta Subsecretaría, considerando los nuevos convenios que suscriba con los gobiernos regionales y las iniciativas de inversión nuevas elegibles para el programa.

Los Planes de Desarrollo Territorial se definirán según la metodología vigente del Sistema Nacional de Inversiones del Ministerio de Desarrollo Social.

Un monto no superior a \$600.000 miles, a petición de esta Subsecretaría, podrá ser destinado a todo tipo de gastos, a la elaboración de Planes Marco de Desarrollo Territorial y estudios complementarios a la elaboración de éstos, análisis de alternativas técnicas innovativas para proyectos de infraestructura y otros incluidos en el Manual Operativo.

Parte de estos recursos podrá ser traspasado a los programas de funcionamiento de los gobiernos regionales o a otros programas de esta Subsecretaría. En el caso de los proyectos de agua potable o saneamiento rurales, la unidad técnica deberá ser la Dirección de Obras Hidráulicas del Ministerio de Obras Públicas. Tratándose de construcción, conservación y mejoramiento de caminos secundarios, la unidad técnica deberá ser la Dirección de Vialidad de dicho Ministerio. En los casos en que el Gobierno Regional lo determine, mediante resolución, podrá designar como unidad técnica a otro servicio público, a alguna municipalidad o contratar a la empresa



sanitaria o a empresas que presten servicio en la tipología respectiva.

**15** Estos recursos se destinarán al financiamiento de iniciativas de inversión que sean elegibles para el convenio de préstamo suscrito con el Banco Interamericano de Desarrollo y a aquellos contemplados en la Guía Operativa del Programa, Resolución Exenta N°81 de 2009 de esta Subsecretaría y sus modificaciones, que tengan por objeto poner en valor y proteger de manera sustentable las edificaciones, conjuntos o sitios protegidos como Monumento Nacional; los inmuebles de Conservación Histórica; los inmuebles o conjuntos ubicados en zonas de conservación histórica o en zonas patrimoniales protegidas por resolución de la SEREMI del Ministerio de Vivienda y Urbanismo; y los sitios del Patrimonio Mundial de la UNESCO o de la Lista Tentativa de los Bienes Culturales de Chile postulados como Patrimonio Mundial de la UNESCO. Las modificaciones que se efectúen a esta Resolución deberán contar con la visación de la Dirección de Presupuestos.

Asimismo, se podrá financiar preinversión en inmuebles en proceso de ser declarados Monumento Nacional, lo que deberá estar certificado por la Dirección de Arquitectura del Ministerio de Obras Públicas, al momento que esta Subsecretaría asigne los recursos. Con las iniciativas de inversión indicadas se podrán intervenir bienes de propiedad o usufructo fiscal, municipal o de empresas públicas y aquellas en que las instituciones del Estado tengan un porcentaje mayoritario de su propiedad. También con estos recursos se podrá financiar iniciativas de puesta en valor de bienes declarados Monumento Nacional de propiedad o usufructo de instituciones privadas sin fines de lucro. Adicionalmente, se podrá financiar intervenciones en las fachadas de inmuebles de propiedad privada que se encuentren protegidos por alguna de las categorías de patrimonio señaladas en el párrafo anterior.

Se incluyen en esta asignación \$2.500.000 miles para iniciativas de inversión relacionadas con la recuperación y desarrollo urbano de Valparaíso. Estos recursos han de distribuirse antes del 31 de diciembre del año 2012, mediante resolución de esta Subsecretaría visada por la Dirección de Presupuestos, conforme a los montos comprometidos en proyectos de arrastre y a la aplicación de recursos regionales elegibles para el Programa. El resto de los recursos se distribuirá, durante el año 2013, a proposición de esta Subsecretaría, considerando entre otros factores, los proyectos que cumplan las condiciones técnicas y económicas para ser ejecutados y los aportes comprometidos por los gobiernos regionales con recursos propios o de otras fuentes. A petición de los gobiernos regionales se podrán crear ítemes de transferencia a instituciones privadas sin fines de lucro para la ejecución de las iniciativas de inversión que con ellas se acuerde.

Asimismo, parte de estos recursos podrá ser transferida a los Gobiernos Regionales, a la Subsecretaría de Desarrollo Regional y Administrativo, a la Dirección de Arquitectura del Ministerio de Obras Públicas, al Ministerio de Desarrollo Social, al Ministerio de Vivienda y Urbanismo, y a la Dirección de Bibliotecas, Archivos y Museos, en lo que corresponde al Consejo de Monumentos Nacionales, para el fortalecimiento de dichas instituciones y otras iniciativas dentro de los objetivos del programa, asociadas a bienes declarados Patrimonio Mundial por la UNESCO o para la ejecución de iniciativas de inversión con impacto en más de una región.

**16** Estos recursos se destinarán a todo tipo de gastos para el fortalecimiento de las capacidades de los gobiernos regionales y de la institucionalidad pública o privada para el desarrollo regional de la innovación, así como para la profesionalización de la gestión de los recursos destinados al Fondo de Innovación para la Competitividad.

De éstos, al menos el 80% será distribuido

entre los gobiernos regionales y el resto podrá ser aplicado directamente por esta Subsecretaría para acciones de carácter suprarregional. La distribución regional de estos recursos se propondrá por esta Subsecretaría a más tardar el 31 de diciembre de 2012. Estos recursos se podrán traspasar a los programas 01 de los gobiernos regionales y de esta Subsecretaría.

**17** Estos recursos se destinarán a mejorar la gestión pública en los niveles regional, provincial y local, fortaleciendo sus capacidades y competencias,

Gobiernos Regionales, los que igualmente estarán autorizados a efectuar los gastos necesarios que permitan el cumplimiento del contrato de préstamo señalado y a cualquiera de los subtítulos o ítem de los programas de esta Subsecretaría.

Con cargo a estos recursos se podrá financiar gastos destinados a actividades en el área de acción Evaluación Continua y Gestión del Conocimiento, inserto en el contrato de préstamo con el Banco Interamericano de Desarrollo de Apoyo a la Gestión Subnacional en Chile.

mediante el financiamiento de programas de capacitación, el fortalecimiento de la identidad regional, asistencia técnica, contratación de personal calificado, adquisición de equipamiento, desarrollo de sistemas de información y comunicaciones y de otros proyectos, programas o gastos elegibles de acuerdo a las líneas de acción establecidas en el contrato de préstamo suscrito con el BID, N° 1828-OC-CH, del Programa de Apoyo a la Gestión Subnacional en Chile.

Parte, o la totalidad, de estos recursos podrán incorporarse a los Programas 01 y 02 de los

Se podrá financiar la ejecución de programas de pasantías para funcionarios públicos, municipales y personas naturales que hayan participado en acciones de la citada área. Asimismo, se podrán transferir recursos a instituciones públicas, municipalidades o de la sociedad civil, que hayan participado en actividades enmarcadas en el ámbito de la citada área de acción, recursos que estarán destinados a fortalecer proyectos o programas orientados al desarrollo de los territorios. Este beneficio se otorgará de acuerdo a los procedimientos y modalidades que se determinen en una Resolución de esta Subsecretaría. La aplicación





de recursos para el fortalecimiento de la identidad regional, por parte de los gobiernos regionales, se efectuará de acuerdo a la Resolución N°24 de 2008 de esta Subsecretaría y sus modificaciones, que establece los procedimientos y modalidades de ejecución, los que podrán considerar concursos para la asignación de los recursos, en cuyo caso estarán facultados para financiar el otorgamiento de premios a los primeros lugares por las obras y/o actividades ganadoras, el pago de honorarios a los jurados y la difusión correspondiente. El monto necesario para

en la página web de esta Subsecretaría.

**18** Estos recursos se destinarán al financiamiento de iniciativas de inversión de saneamiento sanitario, sistemas de agua potable, alcantarillado sanitario, casetas sanitarias y demás líneas de acción estipuladas en el Decreto Supremo N°829 de 1998 del Ministerio del Interior, Reglamento del Programa Mejoramiento de Barrios y en la Guía Operativa del Programa, Resolución Exenta N°12.253 de 2012 de esta Subsecretaría y sus modificaciones.



ejecutar las actividades ganadoras no será considerado al momento de calcular los recursos que el Gobierno Regional puede destinar a actividades culturales bajo la glosa común para los Programas 02 de los gobiernos regionales, numeral 2.1.

La Subsecretaría deberá informar trimestralmente a las Comisiones de Hacienda del Senado y de la Cámara de Diputados la distribución de estos recursos. Tal información deberá ser remitida dentro de los treinta días siguientes al término del respectivo trimestre. Asimismo, en igual plazo, dicha información debe ser publicada en formato electrónico

Los cambios que se efectúen a esta resolución deberán contar con la visación de la Dirección de Presupuestos.

Al menos el 60% de estos recursos se distribuirán, antes del 31 de diciembre del año 2012, mediante resolución de esta Subsecretaría visada por la Dirección de Presupuestos, conforme a los montos comprometidos en proyectos de arrastre y a la aplicación de recursos regionales elegibles para el programa. El resto de los recursos se distribuirá, durante el año 2013, a proposición de esta Subsecretaría, considerando entre otros factores,



los proyectos que cumplan las condiciones técnicas y económicas para ser ejecutados y los aportes comprometidos por los gobiernos regionales con recursos propios o de otras fuentes.

Un monto no superior a \$1.500.000 miles, a petición de esta Subsecretaría, podrá ser destinado a todo tipo de gastos, incluso en personal hasta por \$640.000 miles que demande el fortalecimiento y funcionamiento del programa, para acciones de capacitación, consultorías y difusión, así como para la realización de programas de capacitación a operadores de sistemas de recolección, tratamiento y disposición final de aguas servidas. Estos recursos podrán transferirse a los Programas 01 de los gobiernos regionales y de esta Subsecretaría. En los meses de abril y octubre, la Subsecretaría deberá informar a las Comisiones de Hacienda del Senado y de la Cámara de Diputados, el listado completo de proyectos financiados con cargo a estos recursos, incluido el costo total por beneficiario, la distribución y el destino de los recursos establecidos en el inciso tercero.

**19** Estos recursos se destinarán a financiar iniciativas de inversión destinadas a la gestión y disposición de residuos sólidos domiciliarios, asimilables y otros, incluida la compra de terrenos y equipamiento que sean parte de los proyectos, la elaboración de estudios de diagnóstico, pre factibilidad e ingeniería y programas para la valorización de residuos, definidos en la Guía Operativa del Programa Nacional de Residuos Sólidos, Resolución Exenta N°12.255 de 2012 de esta Subsecretaría y sus modificaciones. Los cambios que se efectúen a esta resolución deberán contar con la visación de la Dirección de Presupuestos.

Al menos el 60% de estos recursos fueron distribuidos antes del 31 de diciembre del año 2012, mediante resolución de esta Subsecretaría visada por la Dirección de Presupuestos, conforme a los montos comprometidos en proyectos de arrastre y a la

aplicación de recursos regionales elegibles para el programa.

El resto de los recursos se distribuirá durante el año 2013, a proposición de esta Subsecretaría, considerando entre otros factores, los proyectos que cumplan las condiciones técnicas y económicas para ser ejecutados y los aportes comprometidos por los gobiernos regionales con recursos propios o de otras fuentes.

Un monto no superior a \$800.000 miles, a petición de esta Subsecretaría podrá ser destinado a todo tipo de gastos a nivel nacional, incluso en personal necesario para el fortalecimiento y funcionamiento del programa, para la elaboración de estudios complementarios, talleres, información a la comunidad, fortalecimiento de organismos públicos para la fiscalización sanitaria y ambiental de los proyectos. Estos recursos podrán transferirse a los Programas 01 de los gobiernos regionales y a esta Subsecretaría, o a otras instituciones del sector público.

**20** La distribución de estos recursos entre los gobiernos regionales, se efectuará por resolución de esta Subsecretaría, sobre la base de una proposición del Ministerio de Transportes y Telecomunicaciones, la que será visada por la Dirección de Presupuestos, con sujeción al monto máximo que, conforme a lo establecido en la ley N° 20.378, determine el Ministerio de Transportes y Telecomunicaciones, el que no podrá exceder del monto considerado en el ítem 13.02.013 de este presupuesto.

**21** Estos recursos se destinarán al financiamiento, total o parcial, de iniciativas de inversión destinadas a recuperar o reponer infraestructura dañada por el terremoto del mes de febrero de 2010, que cuenten con recomendación favorable por parte del Ministerio de Desarrollo Social. La solicitud de estos recursos deberá efectuarla el Intendente respectivo, con acuerdo del Consejo Regional. Dicha solicitud podrá considerar que los recursos

sean canalizados a través del Gobierno Regional o los programas de inversión de esta Subsecretaría. Con estos recursos se podrán financiar, asimismo, iniciativas de inversión para la recuperación de inmuebles de propiedad de personas jurídicas sin fines de lucro de derecho público o privado, afectadas por el terremoto del año 2010, que sean monumento nacional o inmuebles de conservación histórica y los que estén ubicados en zonas de conservación históricas o en zonas de interés turístico o patrimonial, calificados por el organismo que corresponda. Esta Subsecretaría deberá informar trimestralmente el listado de beneficiarios, la ubicación de los inmuebles en los que se ha invertido y el listado de proyectos que serán financiados, indicando la ubicación y comuna de estos, así como el monto a financiar.

**22** Estos recursos se destinarán a financiar iniciativas de inversión que digan relación con generación de energía, eficiencia energética, electrificación y catastros en alumbrado público. Al menos el 30% de estos recursos se distribuyeron antes del 31 de diciembre del año 2012, mediante resolución de esta Subsecretaría visada por la Dirección de Presupuestos, sobre la base de una proposición fundada del Ministerio de Energía, la que deberá considerar, a lo menos, la cartera de proyectos en condiciones de ser ejecutados y que digan relación con los destinos de estos recursos.

El resto de los recursos se distribuirá, durante el año 2013, a proposición de esta

Subsecretaría, considerando entre otros factores, los aportes comprometidos por los gobiernos regionales con recursos propios o de otras fuentes. No obstante lo señalado en el artículo 75 de la Ley N°19.175, para aquellas iniciativas de inversión del sector energía en las cuales no exista metodología de evaluación de proyectos, se considerará la visación técnica emitida por el Ministerio de Energía. Estos proyectos podrán considerar el equipamiento necesario para el funcionamiento de los comités, cooperativas u organizaciones comunitarias que se hagan cargo de la operación de los sistemas, como asimismo, los gastos destinados a su capacitación. A petición de esta Subsecretaría, hasta \$400.000 miles podrán ser destinados a todo tipo de gastos a nivel nacional, incluso en personal, de ser necesario para el fortalecimiento y funcionamiento del programa, además de la elaboración de estudios complementarios. Estos recursos podrán transferirse a los Programas 01 de los gobiernos regionales y de esta Subsecretaría. Asimismo, con estos recursos se podrá financiar el pago de subsidios para la operación de proyectos de energía, previo informe favorable de la Subsecretaría de Energía.

Esta Subsecretaría deberá informar semestralmente a la Comisión Especial Mixta de Presupuestos la nómina del personal contratado con estos recursos.



**Intendente: Jaime Brahm Barril**

**Jefe División Análisis y Control de Gestión: René Uribe Ebner**  
**Jefa Departamento Estudio e Inversiones: Andrea Carrasco Velásquez**

**Analistas de Inversiones:**  
 Paola Cabello Courbis  
 Jorge Vera Ruiz  
 Paulina Huidobro Jarami  
 Gloria Quezada Velásquez  
 Karin Barrientos Winter  
 Víctor Munzenmayer Chávez  
 Isabel Alegría  
 René Cárcamo Andrade  
 Alejandro Berguecio Pino

**Jefa Unidad Jurídica: Isolda Luco Canales**  
**Jefe Unidad Inversión Complementaria: Elmo Almonacid Molina**  
**Jefe de Programación Financiera: Nelson Paredes Oyarzo**

**Programador Presupuestario:**  
 Carlos Muñoz Ruiz  
**Apoyo Administrativo:**  
 Ana Becerra Vivar  
 Claudia Pérez Barría

**Unidad Técnica: Claudia Mazuela Aguila**

**Jefe División Administración y Finanzas: Alejandro Montaña Ampuero.**  
**Jefe Departamento Finanzas: Carmen Mella Fagalde**

**Departamento de Finanzas:**  
 Marcelo Vargas Aguilar  
 Rigoberto Mora Cárcamo  
 Andrea Águila Maldonado  
 Francisca Montecinos Opazo

**Elaborado Por:**  
 René Uribe Ebner  
 Paola Cabello Courbis  
 Claudia Mazuela Águila  
 Carlos Muñoz Ruiz  
 Sonia Miranda Ulloa

**Fotografías:**  
 Christian Brown Pacheco

**Jefe División de Planificación: Javier Tapia Kehsler**  
**ARI - PROPIR**  
 Andrés Santana Riquelme  
 Alex Veloso  
**Admisibilidad FNDR:**  
 Fabián Rutte González  
 Haroldt Solervicens Pino