

ESTADO SITUACION FRIL 2026 “19 Mayo 2026”



DIVISION DE PRESUPUESTO E INVERSION REGIONAL
Departamento de Administración de Proyectos
Unidad FRIL DIPIR

Mayo 19 2026



Temario Presentación

- Resultado Nacional Ejecución FRIL 2025
- Resumen cartera de proyectos
- Situación Provincia Osorno
- Situación Provincia Llanquihue
- Situación Provincia Chiloé
- Situación Provincia Palena

FRIL



- Estado Financiero Provincial
- Semáforo (Ranking eficiencia por Comuna)
- Ranking Nacional Eficiencia Presupuestaria FRIL 1° Trimestres

RANKING EJECUCION PRESUPUESTARIA FRIL 2025 NACIONAL

POR REGION



Ranking	Región	Presupuesto Vigente (M\$)	Ejecución Acumulada (M\$)	% Ejecución
1°	O'Higgins	21.624.917	21.624.816	100,000
2°	Los Lagos	13.181.226	13.181.162	100,000
3°	Valparaíso	9.600.000	9.600.000	100,000
4°	Maule	14.124.376	14.124.233	99,999
5°	Aysén	9.862.667	9.862.532	99,999
6°	Los Ríos	5.300.000	5.299.917	99,998
7°	Tarapacá	1.139.401	1.139.376	99,998
8°	Ñuble	11.539.024	11.538.395	99,995
9°	Araucanía	3.999.993	3.998.215	99,956
10°	Biobío	7.423.921	7.358.348	99,117
11°	Antofagasta	400.700	396.708	99,004
12°	Coquimbo	4.280.137	4.138.875	96,700
13°	Metropolitana	23.157.278	21.340.429	92,154
14°	Atacama	8.327.282	6.381.175	76,630
15°	Arica y Parinacota	1	0	0,000

CANTIDAD DE PROYECTOS FRIL

P. Osorno 16 proyectos

Que suman \$2.570.592.636



P. Llanquihue 18 proyectos

Que suman \$3.053.638.680



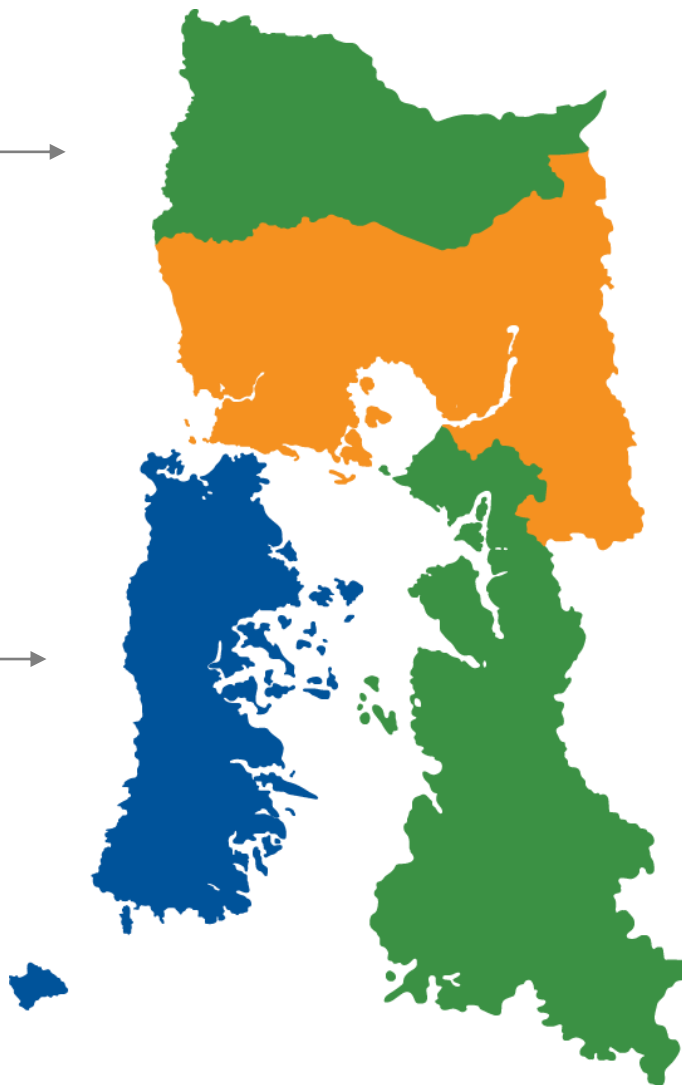
P. Chiloé 34 proyectos

Que suman \$5.144.350.660



P. Palena 14 proyectos

Que suman \$2.669.263.015





Aspectos Relevantes de la Provincia

Proyectos terminado 1

Comunas que cerraran el 100% de proyectos en mayo:
San Pablo, Puyehue y Pto Octay

San Juan aun tiene sin cerrar proyectos del 2024

COMUNA	NOMBRE PROYECTO	CODIGO BIP	COMPROMISO AÑO VIGENTE	TOTAL PAGADO 2025	SALDO PAGAR 2026	ESTADO	% Ejecución
OSORNO	CONSTRUCCION MARQUESINA BOMBONERA, OSORNO	40073004	150.000.000	131.056.967	18.943.033	EJECUCION	87,37
OSORNO	MEJORAMIENTO PLAZA LAS VEGAS, RAHUE ALTO, OSORNO	40072361	115.503.327	47.338.820	68.164.507	EJECUCION	40,98
SAN PABLO	REPOSICION PLAZA VILLA LOS JARDINES, COMUNA SAN PABLO	40071489	114.678.813	106.422.295	8.256.518	EJECUCION	92,80
SAN PABLO	MEJORAMIENTO PLAZA LOS ALAMOS SAN PABLO	40071480	78.685.031	69.847.051	8.837.980	EJECUCION	88,77
PUYEHUE	CONSTRUCCION Y MEJORAMIENTO INFRAESTRUCTURA PUBLICA PARA EL DES	40057021	57.340.678	57.340.678	0	TERMINADO	100,00
PUYEHUE	MEJORAMIENTO TERMINAL DE BUSES PORVENIR	40073467	136.619.774	95.106.680	41.513.094	EJECUCION	69,61
PUYEHUE	MEJORAMIENTO PUEBLITO ARTESANAL Y GASTRONOMICO ENTRE LAGOS	40073393	136.554.762	129.609.878	6.944.884	EJECUCION	94,91
PUERTO OCTAY	REPOSICION Y CONSTRUCCION PARADEROS CON LUMINARIAS FV RUTA LAS G	40071496	101.144.000	95.010.383	6.133.617	EJECUCION	93,94
PUERTO OCTAY	MEJORAMIENTO PLAZA CARLOS MANCILLA SOLIS PUERTO OCTAY	40072962	200.736.556	177.830.226	22.906.330	EJECUCION	88,59
PURRANQUE	REPOSICIÓN HOGAR PROTEGIDO, COMUNA DE PURRANQUE	40057205	5.652.501	0	5.652.501	EJECUCION	0,00
PURRANQUE	REPOSICION HILO PILOTO ALUMBRADO PUBLICO SECTOR CENTRO PURRANQUE	40066872	144.000.484	129.049.039	14.951.445	EJECUCION	89,62
PURRANQUE	MEJORAMIENTO PLAZA DE ARMAS COMUNA DE PURRANQUE	40073524	142.331.830	65.056.855	77.274.975	EJECUCION	45,71
RIO NEGRO	CONSTRUCCION CENTRO COMUNITARIO CHEUQUEMO RIO NEGRO	40066350	153.406.295	65.042.769	88.363.526	EJECUCION	42,40
RIO NEGRO	CONSTRUCCION CENTRO COMUNITARIO CHAN CHAN RIO NEGRO	40066406	148.191.050	65.333.841	82.857.209	EJECUCION	44,09
S.J. COSTA	MEJORAMIENTO INTEGRAL POSTA DE SALUD RURAL LOMA DE LA PIEDRA, SA	40056981	50.138.107	0	50.138.107	EJECUCION	0,00
S.J. COSTA	MEJORAMIENTO PASEO Y CALLE SIMPSON . MAICOLPUE SAN JUAN DE LA COS	40059331	289.126.660	714.000	288.412.660	EJECUCION	0,25

Aspectos Relevantes de la Provincia

Proyectos terminado 2

Cochamó esta en proceso de liquidar el proyecto espacio Ribera Sur, aun no se presenta al GORE

Calbuco aun tiene sin cerrar 1 proyectos del 2024



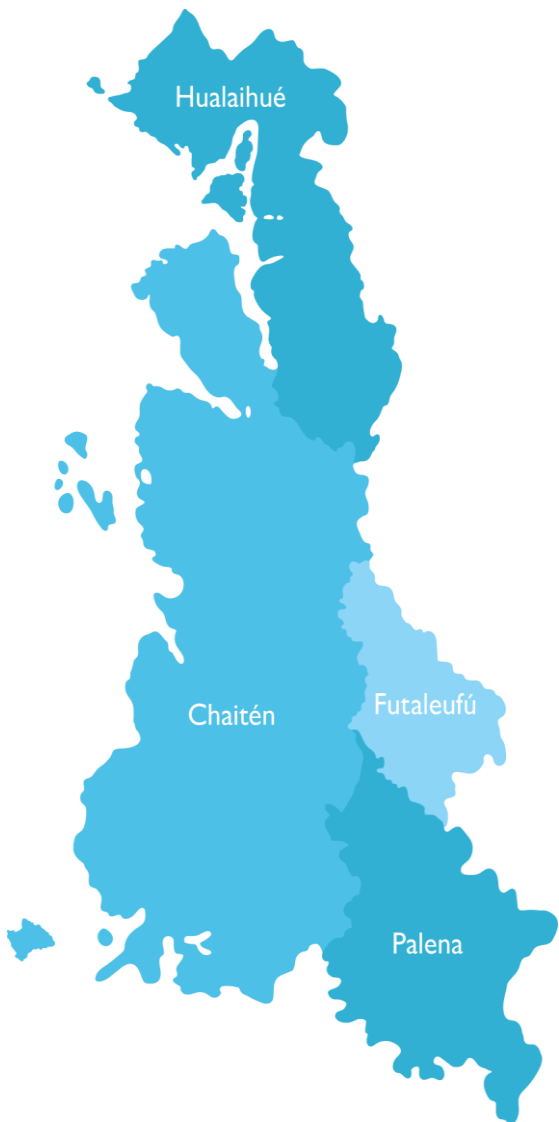
COMUNA	NOMBRE PROYECTO	CODIGO BIP	COMPROMIS O AÑO VIGENTE	TOTAL PAGADO 2025	SALDO PAGAR 2026	ESTADO	% Ejecución
PTO MONTT	MEJORAMIENTO ESPACIO PUBLICO CALLE VIAL SECTOR CENTRO PUERTO MON	40057076	289.386.686	187.618.104	101.768.582	EJECUCION	64,83
PTO VARAS	MEJORAMIENTO PLAZA GABRIEL SEGUNDO VILLARROEL. COMUNA PTO VARAS	40071028	116.254.621	106.021.991	10.232.630	EJECUCION	91,20
PTO VARAS	CONSTRUCCION PLAZA MIRADOR DEL PUENTE, COMUNA DE PUERTO VARAS	40039109	154.861.547	99.441.546	55.420.001	EJECUCION	64,21
COCHAMO	CONSTRUCCION SEÑALETICA INDICATIVA AREAS URBANAS DE COCHAMO Y P	40071809	149.175.289	86.591.517	62.583.772	EJECUCION	58,05
COCHAMO	MEJORAMIENTO ESPACIOS PUBLICOS RIBERA SUR, COMUNA DE COCHAMO	40072177	144.621.371	49.312.385	95.308.986	EJECUCION	34,10
COCHAMO	CONSTRUCCION CENTRO DE COMERCIALIZACION RURAL LLANADA GRANDE, C	40072182	167.652.597	34.351.260	133.301.337	EJECUCION	20,49
CALBUCO	CONSTRUCCIÓN CENTRO COMUNITARIO DAITAO, COMUNA DE CALBUCO	40057149	9.738.656	0	9.738.656	EJECUCION	0,00
MAULLIN	MEJORAMIENTO PLAZA 22 DE MAYO Y ESPACIO PÚBLICO, QUENUIR, COMUNA DE MA	40057250	7.804.993	7.804.993	0	TERMINADO	100,00
MAULLIN	MEJORAMIENTO PLAZOLETA CORHABIT CARELMAPU, COMUNA DE MAULLIN	40071129	183.917.101	71.560.417	112.356.684	EJECUCION	38,91
MAULLIN	CONSTRUCCION SEÑALETICA PARA IDENTIFICACION DE CALLES, COMUNA DE MAUL	40072983	93.313.250	50.296.545	43.016.705	EJECUCION	53,90
LOS MUERMOS	CONSTRUCCION CENTRO COMUNITARIO MULTIPROPOSITO LOS MUERMOS	40073240	301.795.166	186.401.124	115.394.042	EJECUCION	61,76
FRESIA	MEJORAMIENTO PLAZA DE TEGUALDA, COMUNA DE FRESIA	40072919	154.000.000	141.777.602	12.222.398	EJECUCION	92,06
FRESIA	CONSTRUCCION CENTRO COMUNITARIO SECTOR LA ISLA COMUNA DE FRESIA	40072608	145.258.334	39.218.998	106.039.336	EJECUCION	27,00
LLANQUIHUE	MEJORAMIENTO ESPACIO PUBLICO TENIENTE MERINO, COMUNA DE LLANQUIU	40057070	174.913.805	103.881.196	71.032.609	EJECUCION	59,39
LLANQUIHUE	CONSTRUCCION Y REPOSICION SEÑALETICA VIAL EN DIV ZONAS URBANAS	40065763	123.444.458	58.943.341	64.501.117	EJECUCION	47,75
FRUTILLAR	CONSTRUCCIÓN ESPACIO DE ENTRENAMIENTO PARA DISCIPLINAS ARTÍSTICA	40057129	22.901.427	22.901.427	0	TERMINADO	100,00
FRUTILLAR	CONSTRUCCION CASA PSICOSOCIAL, COMUNA DE FRUTILLAR	40071277	149.631.548	44.924.185	104.707.363	EJECUCION	30,02
FRUTILLAR	CONSTRUCCION CASA PARA PERSONAS MAYORES COMUINA DE FRUTRILLAR	40071223	140.807.870	78.413.442	62.394.428	EJECUCION	55,69

Aspectos Relevantes de la Provincia **Proyectos terminados 5**
Proyectos Bicentenarios terminado Quemchi y Quinchao



COMUNA	NOMBRE PROYECTO	CODIGO BIP	COMPROMISO O AÑO VIGENTE	TOTAL PAGADO 2025	SALDO PAGAR 2025	ESTADO	% Ejecución
CASTRO	MEJORAMIENTO PASEO COSTANERO, COMUNA DE CASTRO	40072669	162.158.028	80.470.927	81.687.101	EJECUCION	49,63
CASTRO	CONSTRUCCION MULTICANCHA Y AREA VERDE INES DE BAZAN, COMUNA DE	40072442	127.552.084	31.045.315	96.506.769	EJECUCION	24,34
CASTRO	MEJORAMIENTO AREAS VERDE VILLA ALTOS DE CHILOE COMUNA DE CASTRO	40072426	137.261.708	16.016.359	121.245.349	EJECUCION	11,67
ANCUD	MEJORAMIENTO Y HABILITACION DE AREAS VERDES EN DIV SECTORES DE QUETALM	40070823	101.143.289	75.802.328	25.340.961	EJECUCION	74,95
ANCUD	HABILITACION PEATONAL PASAJE RIQUELME, COMUNA DE ANCUD	40071164	92.520.581	62.425.692	30.094.889	EJECUCION	67,47
ANCUD	REPOSICION Y HABILITACION PLAZA DE JUEGOS CHACAO	40072481	96.218.792	51.186.915	45.031.877	EJECUCION	53,20
ANCUD	CONSTRUCCION DE SEÑALETICA HISTORICO EN DIV SECTORES DE LA COMUNA	40073214	158.482.490	88.634.532	69.847.958	EJECUCION	55,93
QUEMCHI	MEJORAMIENTO PLAZA DE QUICAVI, COMUNA DE QUEMCHI	40070862	29.674.502	26.628.847	3.045.655	EJECUCION	89,74
QUEMCHI	CONSTRUCCION CUARTEL DE BOMBEROS SECTOR ALTO DE QUEMCHI	40070767	197.600.000	90.135.916	107.464.084	EJECUCION	45,62
QUEMCHI	REPOSICION VEREDAS DIVERSOS SECTORES COMUNA DE QUEMCHI	40070860	77.365.344	66.029.138	11.336.206	EJECUCION	85,35
DALCAHUE	CONSERVACION MUSEO HISTORICO ETNOGRAFICO, CIUDAD DE DALCAHUE	40071609	155.567.286	107.554.282	48.013.004	EJECUCION	69,14
DALCAHUE	MEJORAMIENTO ENTORNO Y SEGURIDAD ESTADIO, CIUDAD DE DALCAHUE	40071605	265.737.822	181.838.094	83.899.728	EJECUCION	68,43
CURACO	CUBIERTA CULTURAL PARQUE LOS MOLINOS, CURACO DE VELEZ	40071617	160.531.482	562.275	159.969.207	PARALIZADO	0,35
CURACO	CONSTRUCCION ALUMBRADO FOTOVOLTAICO SECTOR TOLQUIEN, CURACO DE	40071285	160.044.285	160.044.285	0	TERMINADO	100,00
CURACO	CONSTRUCCION MIRADOR PARQUE PALQUI CURACO DE VELEZ	40072329	119.696.691	112.210.423	7.486.268	EJECUCION	93,75
QUINCHAO	CONSTRUCCION CAMARINES, BAÑOS CANCHA SECTOR ISLA LIN LIN, COMUNA DE QU	40057107	12.285.019	12.285.019	0	TERMINADO	100,00
QUINCHAO	MEJORAMIENTO PREDIO MUNICIPAL ROSARIO HUEICHA, COMUNA DE QUINCHAO	40070529	168.108.400	69.586.837	98.521.563	EJECUCION	41,39
QUINCHAO	CONSTRUCCION CANCHA SINTETICA ISLA QUENAC, COMUNA DE QUINCHAO	40070533	171.738.818	20.526.800	151.212.018	EJECUCION	11,95
QUINCHAO	REPOSICION CENTRO COMUNITARIO COMITÉ MARIA AUXILIADORA ISLA LIN LIN, COM	40070531	131.540.791	65.087.705	66.453.086	EJECUCION	49,48
CHONCHI	MEJORAMIENTO FERIA DE ARTESANIA, COMUNA DE CHONCHI	40072433	152.501.551	121.728.819	30.772.732	EJECUCION	79,82
CHONCHI	MEJORAMIENTO ESCENARIO Y SERVICIOS SECTOR NOTUCO, COMUNA DE CHONCHI	40072510	290.200.675	57.958.326	232.242.349	EJECUCION	19,97
PUQUELDON	MEJORAMIENTO CUARTEL 2A COMPAÑIA DE BOMBEROS DE ALDACHILDO	40056725	141.256.603	0	141.256.603	EJECUCION	0,00
PUQUELDON	CONSTRUCCION PAVIMENTACION Y EVACUACION DE AGUAS LLUVIAS AVDA A	40065563	29.268.713	29.268.713	0	TERMINADO	100,00
PUQUELDON	MEJORAMIENTO 2 TRAMOS DE CAMINOS NO ENROLADOS COMUNA PUQUELDON	40070993	101.143.500	19.985.548	81.157.952	EJECUCION	19,76
PUQUELDON	CONSTRUCCION PARQUE MUNICIPAL CAMAHUETO LOCALIDAD PUQUELDON	40070992	101.143.500	78.259.636	22.883.864	EJECUCION	77,37
PUQUELDON	MEJORAMIENTO ENTORNO COSTANERA ALDACHILDO Y SEÑALETICA TURISTIC	40070995	168.572.500	8.716.751	159.855.749	EJECUCION	5,17
QUEILEN	REPOSICIÓN CENTRO COMUNITARIO SECTOR DE AGONI ALTO, QUEILEN	40038983	15.418.592	15.418.592	0	TERMINADO	100,00
QUEILEN	CONSTRUCCION CENTRO COMUNITARIO SECTOR DE APECHE ALTO - PUREO, QUEILE	40057268	15.052.420	15.052.420	0	TERMINADO	100,00
QUEILEN	MEJORAMIENTO INTEGRAL PLAZA DE ARMAS, COMUNA DE QUEILEN	40071469	163.651.774	77.929.787	85.721.987	EJECUCION	47,62
QUEILEN	REPOSICION SEDE SOCIAL CLUB DEPORTIVO ANTONIO GRILLE QUEILEN	40066591	182.581.459	121.357.201	61.224.258	EJECUCION	66,47
QUEILEN	MEJORAMIENTO ESPACIOS PUBLICOS Y COMUNITARIOS POBLACION FORJADORES C	40071471	99.979.576	78.138.039	21.841.537	EJECUCION	78,15
QUELLON	MEJORAMIENTO SEGURIDAD PEATONAL COMUNA QUELLON	40070644	99.007.405	44.873.335	54.134.070	EJECUCION	45,32
QUELLON	REPOSICION PARADEROS SECTORES RESIDENCIALES COMUNA QUELLON	40070643	199.540.785	145.254.553	54.286.232	EJECUCION	72,79
QUELLON	MEJORAMIENTO ESPACIO PUBLICO HITO CERO, COMUNA DE QUELLON	40070642	167.321.868	125.117.186	42.204.682	EJECUCION	74,78

PROVINCIA DE CHILOE




Aspectos Relevantes de la Provincia

Proyectos terminados 2 corresponden a contratos 2024

Futaleufu tiene sin cerrar 1 proyectos del 2024

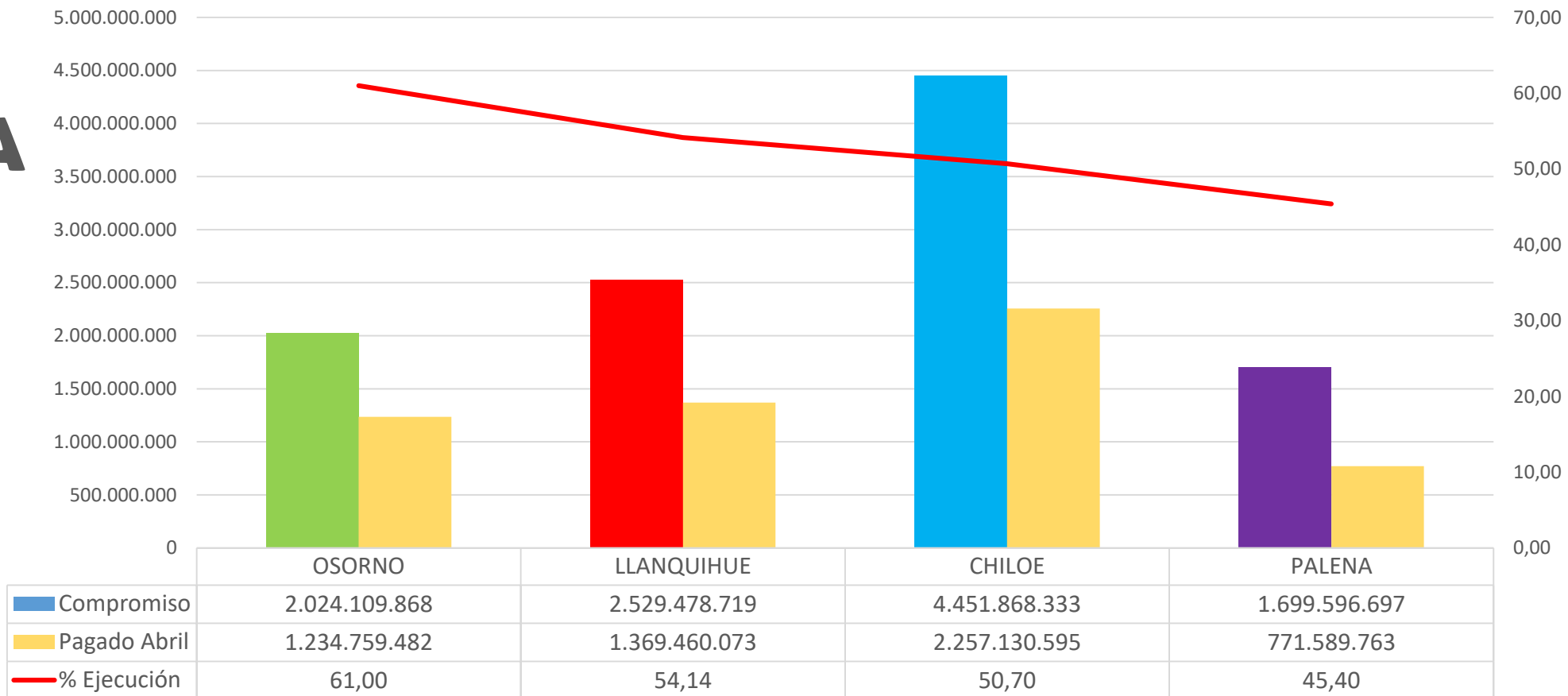
Hualaihué está próximo a cerrar 2 contratos

COMUNA	NOMBRE PROYECTO	CODIGO BIP	COMPROMISO O AÑO VIGENTE	TOTAL PAGADO 2025	SALDO PAGAR 2026	ESTADO	% Ejecución
CHAITEN	REPOSICION GRADERIAS Y NORMALIZACION RUTA ACCESIBLE ESTADIO MUNICIPAL	40071604	303.428.484	38.072.444	265.356.040	EJECUCION	12,55
CHAITEN	CONSTRUCCION INFRAESTRUCTURA PRODUCTIVA AYACARA	40073603	167.171.879	108.730.398	58.441.481	EJECUCION	65,04
HUALAIHUE	CONSTRUCCION PLAZA RECREATIVA LOS TEPUALES, COMUNA DE HUALAIHUE	40070889	162.605.543	77.497.297	85.108.246	EJECUCION	47,66
HUALAIHUE	CONSTRUCCION CANCHA SINTETICA VILLA PATAGONIA, COMUNA DE HUALAIHUE	40070884	59.083.235	32.531.700	26.551.535	EJECUCION	55,06
HUALAIHUE	CONSTRUCCION MERCADO PRODUCTIVO LOCAL CONTAO	40073532	112.276.991	95.624.452	16.652.539	EJECUCION	85,17
FUTALEUFU	CONSTRUCCIÓN DE ESPACIO MULTIUSO AGRICOLA EL AZUL, FUTALEUFU	40056946	30.906.958	30.906.958	0	TERMINADO	100,00
FUTALEUFU	CONSTRUCCIÓN CENTRO MULTIPROPÓSITO EL LÍMITE, FUTALEUFU	40058235	9.703.736	0	9.703.736	EJECUCION	0,00
FUTALEUFU	CONSTRUCCION OFICINAS Y ESPACIOS MULTIDISCIPLINARIOS, FUTALEUFU	40066678	50.516.962	50.516.962	0	TERMINADO	100,00
FUTALEUFU	CONSTRUCCION EQUIPAMIENTO PRODUCTIVO AGRICOLA EL ESPOLON	40073043	167.546.085	66.178.518	101.367.567	EJECUCION	39,50
FUTALEUFU	CONSTRUCCION PASEO PEATONAL LAGUNA ESPEJO	40073294	140.777.531	88.006.553	52.770.978	EJECUCION	62,51
PALENA	CONSERVACION Y HABILITACION CENTRO PRODUCTIVO ALTO PALENA	40072767	168.215.484	70.358.290	97.857.194	EJECUCION	41,83
PALENA	CONSTRUCCION CENTRO MULTIFUNCIONAL	40070932	303.430.500	89.232.882	214.197.618	EJECUCION	29,41
PALENA	CONSTRUCCION POLIDEPORTIVO URBANO PALENA	40065848	14.059.242	14.059.242	0	TERMINADO	100,00
PALENA	CONSTRUCCION ACCESO Y SENDEROS SECTOR LA PUNTILLA PALENA	40065615	9.874.067	9.874.067	0	TERMINADO	100,00



PRINCIPIO EFICIENCIA

Ranking de Gasto FRIL, Por Provincia (media Regional 52% - Abril)





PRINCIPIO EFICIENCIA

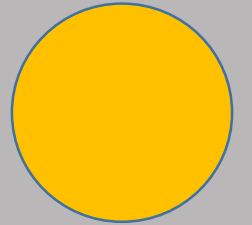

Ranking de eficiencia del gasto.

La **Gestión de Indicadores KPIs** (*Key Performance Indicators* o Indicadores Clave de Rendimiento) es el proceso estratégico de **seleccionar, medir, analizar y actuar** sobre las métricas más importantes de una organización para evaluar si se están alcanzando los objetivos establecidos

Baja Ejecución Presupuestaria 2026
Nivel Critico / Bajo

Regular Ejecución Presupuestaria 2026
Nivel Medio / En Proceso

Buena Ejecución Presupuestaria 2026
Nivel Optimo / Alto



- **Si el KPI está en Verde:** Se analizan las buenas prácticas para replicarlas en otras áreas.
- **Si el KPI está en Amarillo:** Se encienden las alarmas preventivas para ajustar procesos antes de que sea tarde.
- **Si el KPI está en Rojo:** Se activa un plan de contingencia inmediato para investigar la causa raíz del problema (ej. *¿Por qué Calbuco o San Juan de la Costa están en 0%? ¿Falta de gestión, retraso de las obras, etc.*).




COMUNA	N° PROYECTO	ARRASTRE 2025	TOTAL PAGADO 2025	
OSORNO	2	265.503.327	178.395.787	●
PUERTO OCTAY	2	301.880.556	272.840.609	●
PURRANQUE	3	291.984.815	194.105.894	●
PUYEHUE	3	330.515.214	282.057.236	●
RIO NEGRO	2	301.597.345	130.376.610	●
S.J. COSTA	2	339.264.767	714.000	●
SAN PABLO	2	193.363.844	176.269.346	●
TOTAL GENERAL	16	2.024.109.868	1.234.759.482	

COMUNA	N° PROYECTO	ARRASTRE 2025	TOTAL PAGADO 2025	
CALBUCO	1	9.738.656	0	●
COCHAMO	3	461.449.257	170.255.162	●
FRESIA	2	299.258.334	180.996.600	●
FRUTILLAR	3	313.340.845	146.239.054	●
LLANQUIHUE	2	298.358.263	162.824.537	●
LOS MUERMOS	1	301.795.166	186.401.124	●
MAULLIN	3	285.035.344	129.661.955	●
PTO MONTT	1	289.386.686	187.618.104	●
PTO VARAS	2	271.116.168	205.463.537	●
TOTAL GENERAL	18	2.529.478.719	1.369.460.073	




COMUNA	N° PROYECTO	ARRASTRE 2025	TOTAL PAGADO 2025	
ANCUD	4	448.365.152	278.049.467	●
CASTRO	3	426.971.820	127.532.601	●
CHONCHI	2	442.702.226	179.687.145	●
CURACO	3	440.272.458	272.816.983	●
DALCAHUE	2	421.305.108	289.392.376	●
PUQUELDON	5	541.384.816	136.230.648	●
QUEILEN	5	476.683.821	307.896.039	●
QUELLON	3	465.870.058	315.245.074	●
QUEMCHI	3	304.639.846	182.793.901	●
QUINCHAO	4	483.673.028	167.486.361	●
TOTAL GENERAL	34	4.451.868.333	2.257.130.595	

COMUNA	N° PROYECTO	ARRASTRE 2025	TOTAL PAGADO 2025	
CHAITEN	2	470.600.363	146.802.842	●
FUTALEUFU	5	399.451.272	235.608.991	●
HUALAIHUE	3	333.965.769	205.653.449	●
PALENA	4	495.579.293	183.524.481	●
TOTAL GENERAL	14	1.699.596.697	771.589.763	



PRINCIPIO EFICIENCIA



8 comunas
26,7%

18 comunas
60%

4 comunas
13,3%. San Pablo, Puyehue, Pto Octay y
Pto Varas

EJECUCION PRESUPUESTARIA NACIONAL

FRIL 2026 – Primer Trimestre (Fuente DIPRES)



Ranking	Región	Presupuesto Vigente (M\$)	Ejecución Acumulada (M\$)	% de Ejecución
1	Los Lagos	8.000.000	3.842.033	48,03%
2	Valparaíso	8.000.000	3.328.392	41,60%
3	Magallanes	2.000.000	768.201	38,41%
4	Aysén	8.812.333	3.379.359	38,35%
5	Ñuble	9.000.000	2.590.009	28,78%
6	Atacama	2.600.000	595.310	22,90%
7	Maule	20.051.727	3.770.597	18,80%
8	Coquimbo	4.176.967	670.679	16,06%
9	Metropolitana	12.000.000	944.758	7,87%
10	Biobío	6.664.350	295.232	4,43%
11	Región de Tarapacá	3.000.000	116.446	3,88%
12	Los Ríos	5.000.000	175.319	3,51%
13	O'Higgins	14.002.097	188.120	1,34%
14	Antofagasta	55.781	0	0,00%
15	Araucanía	7.353.776	0	0,00%
16	Arica y Parinacota	536.730	0	0,00%

GRACIAS

**PREDIO MUNICIPAL
ROSARIO HUEICHA
LEVIÑANCO**

Jefe División Cristóbal Silva Martínez

Jefa Depto. Paulina Huidobro Jarami

Equipo FRIL DIPIR

Patricio Zuñiga Llaiquen

Sloan González Montesino

Imagen FRIL Bicentenario Quinchao:

Mejoramiento Predio Municipal Rosario Hueicha Leviñanco