



Cuenta Pública Gobierno Regional de Los Lagos 2026

Puerto Montt, Mayo de 2026



CONTENIDO - ÍNDICE

PROLOGO GOBERNADOR REGIONAL - Alejandro Santana Tirachini.....pág 4-5

- Consejeros Regionales Provincia de Osorno.....pág 6
- Consejeros Regionales Provincia de Llanquihue.....pág 7
- Consejeros Regionales Provincia de Chiloé.....pág 8
- Consejeros regionales Provincia de Palena.....pág 9

BALANCE PRESUPUESTARIO Y FINANCIERO 2025.....pág 10

- Presupuesto Regional año 2025.....pág 11

FUNCIONAMIENTO GOBIERNO REGIONAL

- Balance de Ejecución Presupuestaria y Situación Financiera.....pág 12-14
- Subtítulo 21: Gastos en Personal.....pág 15
- Subtítulo 22: Bienes y Servicios de Consumo.....pág 16
- Subtítulo 23: Prestaciones de Seguridad Social.....pág 17
- Subtítulo 24: Transferencias Corrientes.....pág 18
- Subtítulo 29: Adquisición de activos No Financieros.....pág 19

AVANCES EN TRANSFORMACIÓN DIGITAL.....pág 20

INVERSIÓN REGIONAL PROGRAMA 02.....pág 21

- Balance Ejecución y Estado de Situación Financiera Programa 02.....pág 22
- Eficiencia Anual del Gasto del Programa.....pág 22

EJECUCIÓN PRESUPUESTARIA POR PROVINCIA.....pág 23

- Provincia de Osorno.....pág 24
- Osorno.....pág 25-27
- Puerto Octay.....pág 28
- Purranque.....pág 29
- Puyehue.....pág 29
- Rio Negro.....pág 30
- San Juan de la Costa.....pág 30
- San Pablo.....pág 31
- Proyectos Provinciales de Osorno.....pág 32

CONTENIDO - ÍNDICE

Provincia de Llanquihue	pág 33-35
• Puerto Montt.....	pág 36
• Calbuco.....	pág 37
• Cochamó.....	pág 38
• Fresia.....	pág 39
• Frutillar.....	pág 40
• Llanquihue.....	pág 41
• Los Muermos.....	pág 42
• Maullín.....	pág 43
• Puerto Varas.....	pág 44-45
• Proyectos Provinciales Llanquihue.....	pág 46
Provincia de Chiloé	pág 47-49
• Ancud.....	pág 50
• Castro	pág 51
• Chonchi.....	pág 52
• Cuaco de Vélez.....	pág 53
• Dalcahue.....	pág 54
• Puqueldón.....	pág 55
• Queilén.....	pág 56
• Quellón.....	pág 57
• Quemchi.....	pág 57
• Quinchao.....	pág 58
• Proyeector Provinciales Chiloé.....	pág 59
Provincia de Palena	pág 60-63
• Chaitén.....	pág 64
• Futaleufú.....	pág 65
• Hualaihué.....	pág 65
• Palena.....	pág 66-67
• Proyectos Provinciales Palena.....	pág 68
FONDO REGIONAL DE INICIATIVA LOCAL (Fril)	pág 70-73
FONDO COMUNIDAD	pág 74
• Objetivo.....	pág 75
• Marco Legal.....	pág 76
• Ejecución presupuestaria.....	pág 77-81
EJECUCIÓN PRESUPUESTARIA POR SECTORES DE INVERSIÓN	pág 82
• Distribución FNDR por sectores.....	pág 83-87



Prólogo Gobernador Regional de Los Lagos

La Cuenta Pública Regional es más que un ejercicio de rendición administrativa. Es, ante todo, un acto de transparencia, de compromiso democrático y de respeto hacia las personas que habitan cada rincón de nuestra región.

Durante el año 2025, hemos asumido con responsabilidad el mandato ciudadano de conducir el desarrollo de Los Lagos, poniendo en el centro de nuestra gestión la transparencia en el uso de los recursos públicos y la cercanía con las comunidades. Cada decisión, cada proyecto y cada inversión han estado guiados por un propósito claro: mejorar la calidad de vida de las personas, reduciendo brechas y generando oportunidades en todo el territorio.

Sabemos que gobernar una región diversa, extensa y con profundas identidades locales implica desafíos permanentes. Por ello, hemos definido prioridades claras que orientan nuestra acción: fortalecer la seguridad pública y la protección civil; avanzar en soluciones concretas en salud, especialmente en la reducción de listas de espera; y promover el desarrollo económico con énfasis en el fomento productivo, la inversión y la generación de empleo.

Este documento da cuenta del uso de los recursos regionales, reflejando la ejecución presupuestaria y financiera, la inversión en infraestructura, el impulso a iniciativas locales y el apoyo directo a organizaciones sociales a través de instrumentos como el Fondo Nacional de Desarrollo Regional, el Fondo Regional de Iniciativa Local y el Fondo Comunidad. Detrás de cada cifra, hay proyectos concretos que impactan la vida de las personas: caminos, postas, espacios comunitarios, equipamiento y programas que fortalecen el tejido social.

Hemos trabajado para que la inversión llegue a cada provincia de manera equilibrada, reconociendo las particularidades de Llanquihue, Osorno, Chiloé y Palena, y promoviendo una mirada descentralizada que permita avanzar con equidad territorial.

Esta cuenta pública también es una invitación. Una invitación a la ciudadanía a informarse, a participar y a ser parte activa del desarrollo de nuestra región. Porque el crecimiento de Los Lagos no es solo una tarea del gobierno regional, sino un desafío compartido que requiere del compromiso de todos y todas.

Seguiremos avanzando con convicción, fortaleciendo la transparencia, impulsando el desarrollo y construyendo una región más justa, segura y con mayores oportunidades.

Alejandro Santana Tirachini Gobernador Regional de Los Lagos



Consejeros Regionales Provincia de Osorno



**Alexis Casanova
Cárdenas**
Biólogo y magíster en
salud



**Augusto Eguiluz
Loyola**
Ingeniero en
Administración Empresas



**Bernardo Barría
Angulo**
Profesor
Enseñanza Media



**Carlos Schwalm
Urzúa**
Abogado, agroecólogo y
empresario



**Eduardo Parada
Silva**
Ingeniero Ejecución
Mecánica



**Francisco Reyes
Castro**
Periodista, Magister Gestión y
Desarrollo Local U. de Chile,
Docente

Consejeros Regionales Provincia de Llanquihue



**César Negrón
Barría**

Asistente Social



**Luis Becerra
Vargas**

Periodista



**Luis Hernández
Soto**

Constructor Civil Empresario



**Augusto Eguiluz
Loyola**

Egresada de Derecho
salud



**Patricia Gallardo
Breuel**

Ingeniera Civil Informática



**Rodrigo Arismendi
Valenzuela**

Arquitecto



**Tito Gómez
Márquez**

Comunicador Social
Transportista



**Yasna Vásquez
Vidal**

Contadora Auditora

Consejeros Regionales Provincia de Chiloé



**Francisco Reyes
Castro**

Periodista, Magister Gestión y
Desarrollo Local U. de Chile,
Docente



**Freddy Gallardo
Pacheco**

Funcionario Educación
Pública



**Javier Cabello
Stom**

Médico Veterinario Magister
Investigación Básica Doctor en
Ciencias Ambientales y Agrarias



**Nelson Águila
Serpa**

Ingeniero Agrónomo

Consejeros Regionales Provincia de Palena



**Francisco Reyes
Castro**

Actriz, Profesora de Artes
Diplomada Educación



**Félix Vargas
Cotiart**

Técnico Jurídico

BALANCE PRESUPUESTARIO Y FINANCIERO 2025





Presupuesto Regional año 2025

Durante el ejercicio fiscal 2025, la composición del Presupuesto Regional correspondiente al **Programa de Presupuesto e Inversión Regional**, fue determinada inicialmente en un marco presupuestario legalmente aprobado de \$116.161.573 millones. Gracias a las gestiones realizadas por el Ejecutivo Regional, se logró una modificación presupuestaria que permitió ampliar el techo de recursos disponibles, alcanzando en el mes de octubre un total de \$110.000 millones y fracción.

Durante 2025 la ejecución presupuestaria acumulada del programa registró el desempeño más eficiente de todo el país, alcanzando una **ejecución presupuestaria del 100%**.

En cuanto al Programa de Funcionamiento, se inició el período con una asignación inicial de \$9.064.117 Posteriormente, producto de gestiones administrativas y financieras efectuadas por el Ejecutivo, se aprobó una ampliación presupuestaria que elevó el monto total a M\$10.556.775. La ejecución efectiva alcanzó \$10.128.733, lo cual representa un 96% de ejecución respecto del presupuesto vigente modificado, reflejando un uso eficiente y responsable de los recursos públicos.

Programa Presupuestario	Ley de Presupuestos Inicial (M\$)	Presupuesto Final decretado (M\$)	Devengado (M\$)	Ejecución Presupuestaria	Presupuesto Gestionado por el Ejecutivo	%Gestionado por el Ejecutivo
Programa de Funcionamiento	9.064.117	10.556.775	10.128.733	96%	1.404.457	15%
Programa de Presupuesto e Inversión Regional	116.161.573	110.137.619	110.087.057	100%	10.864.066	9.4%

Ejecución presupuestaria 2025 gobiernos regionales de Chile

En 2025, el Gobierno Regional de Los Lagos obtuvo la mejor ejecución presupuestaria del país, alcanzando el 100%.

Presupuesto 2025				
Regiones	Inicial	Vigente	Ejecutado Acumulado	% Ejecución
Tarapacá	75.783.920	52.741.939	52.320.917	99,2%
Antofagasta	133.531.510	81.025.324	73.775.183	91,1%
Atacama	94.247.361	80.652.079	68.052.021	84,4%
Coquimbo	98.218.095	76.636.251	68.307.570	89,1%
Valparaíso	110.406.668	93.514.686	93.490.799	100%
O'Higgins	102.236.539	97.798.844	96.064.979	98,2%
Maule	119.969.133	110.164.553	109.572.192	99,5%
Biobío	123.839.304	118.306.407	116.661.473	98,6%
Araucanía	180.841.082	155.685.573	149.404.548	96%
Los Lagos	116.161.573	110.137.619	110.087.069	100%
Aysén	82.313.513	80.260.504	73.863.404	92%
Magallanes	73.741.165	96.520.794	90.316.959	93,6%
Santiago	195.489.449	195.201.526	193.309.136	99%
Los Ríos	79.760.738	67.082.862	66.269.180	98,8%
Arica y P.	57.100.872	59.537.802	55.478.491	93,2%
Ñuble	84.348.430	79.975.275	79.501.887	99,4%
Total	1.727.989.352	1.555.242.038	1.496.475.808	96,2%

FUNCIONAMIENTO



Balance de ejecución presupuestaria y estado de situación financiera programa de funcionamiento

El Gobierno Regional de Los Lagos estructura su accionar financiero a través de dos programas presupuestarios diferenciados: uno destinado a cubrir gastos operativos y otro dedicado a la inversión regional.

En este marco, el **Programa Presupuestario de Funcionamiento** contempla la asignación de recursos necesarios para el adecuado desempeño de las funciones administrativas y de gestión, constituyéndose en un componente clave para el cumplimiento de los objetivos institucionales.

Este programa financia gastos esenciales, tales como remuneraciones del personal, cotizaciones previsionales, adquisición de bienes y servicios, entre otros requerimientos operativos indispensables para la implementación eficiente de las políticas públicas a nivel regional. Su ejecución garantiza la continuidad operativa del gobierno regional, favoreciendo una adecuada coordinación interinstitucional y el seguimiento técnico administrativo de las iniciativas financiadas con recursos del Fondo Nacional de Desarrollo Regional (FNDR)

Para el ejercicio presupuestario del año 2025, se ha considerado una asignación relevante de recursos al **Programa de Funcionamiento**, lo que refleja el compromiso institucional con la eficiencia administrativa, la transparencia en el uso de los recursos públicos y el fortalecimiento de la gestión regional como base del desarrollo territorial.

En este marco, el presupuesto asignado al Programa de Funcionamiento del Gobierno Regional de Los Lagos para el 2025 es el siguiente

Programa de Funcionamiento 2025

Concepto Presupuestario	Ley de Presupuestos vigente (M\$)	Devengado (M\$)	Ejecución
21- Gastos en Personal	7.296.790	7.142.549	98%
22 Bienes y Servicios de Consumo	1.622.803	1.479.455	89%
23 Prestaciones de Seguridad Social	20.434	20.433	100%
24 Transferencias Corrientes	741.510	680.114	92%
25 Integros al Fisco	10	0	0%
29 Adquisición activos no Financieros	835.228	806.192	97%
34 Servicio de la Deuda	0	0	0%
Total	10.556.775	10.128.733	96%

A continuación, se detalla cada subtítulo del presupuesto asignado al Programa de Funcionamiento de este Gobierno Regional, destacando sus principales características y los hitos que marcaron la ejecución presupuestaria del año 2025.

Subtítulo 21: Gastos en Personal

Concepto Presupuestario	Ley de Presupuestos vigente (M\$)	Devengado (M\$)	Ejecución
21- Gastos en Personal	7.296.790	7.142.549	98%
2101 - Personal de Planta	1.291.431	1.248.655	97%
2102 - Personal a Contrata	5.692.946	5.643.280	99%
2103 - Otras Remuneraciones	312.413	250.614	80%
Total	7.296.790	7.142.549	98%

El subtítulo 21 comprende todos los gastos que, por concepto de remuneraciones, aportes del empleador y otros gastos relativos al personal, consultan los organismos del sector público para el pago del personal en actividad. Durante el año 2025 se contó con un presupuesto de **M\$7.296.790** una ejecución de **M\$7.142.549** con que equivale al **98%**.

Subtítulo 22: Bienes y Servicios de Consumo

Concepto Presupuestario	Ley de Presupuestos vigente (M\$)	Devengado (M\$)	Ejecución
22 - Bienes y Servicios de Consumo	1.662.803	1.479.445	89%
2202 - Textiles Vestuario y calzado	19.463	17.680	91%
2203 - Combustibles y Lubricantes	84.664	83.630	99%
2204 - Materiales de Uso o consumo	76.603	65.089	85%
2205- Servicios Básicos	185.160	164.684	89%
2206 - Mantenimiento y Reparaciones	659.141	596.802	86%
2207 - Publicidad y Difusión	26.069	24.652	95%
2208 - Servicios Generales	328.353	291.604	89%
2209 - Arriendos	62.283	57.802	93%
2210 - Servicios Financieros y de Seguros	26.128	24.651	94%
2211 - Servicios Técnicos y Profesionales	149.831	139.618	93%
212 - Otros Gastos en Bienes y Servicios de Consumo	45.108	40.233	89%
Total	1.662.803	1.479.445	89%

Comprende los gastos por adquisiciones de bienes de consumo y servicios, necesarios para el cumplimiento de las funciones y actividades de los organismos del sector público. En este ámbito, el Gobierno Regional de Los Lagos, tal como se puede visualizar en la tabla, contó con un presupuesto final de **M\$1.662.803** logrando una ejecución de **M\$1.479.455** que corresponde a un **89%**. Durante el año 2025.

Subtítulo 23: Prestaciones de Seguridad Social

Concepto Presupuestario	Ley de Presupuestos vigente (M\$)	Devengado (M\$)	Ejecución
23 – Prestaciones de Seguridad Social	20.434	20.433	100%
2303 – Prestaciones Sociales del Empleador	20.434	20.433	100%
Total	20.434	20.433	100%

Son los gastos por concepto de jubilaciones, pensiones, montepíos, desahucios y en general cualquier beneficio de similar naturaleza, que se encuentren condicionados al pago previo de un aporte, por parte del beneficiario. Durante el año 2025, solo se generaron gastos por concepto de la jubilación de un funcionario, siendo los montos asignados en virtud de los beneficios a los cuales se acogió al momento de su retiro, que en este caso en particular ascendieron a M\$ 20.433.-

Subtítulo 24: Transferencias Corrientes “Pagos Art 39 D.F.L. N° 19.175 del 2005”

Concepto Presupuestario	Ley de Presupuestos vigente (M\$)	Devengado (M\$)	Ejecución
24 – Transferencias Corrientes	741.510	680.114	92%
2401050011- Dietas Sesiones	328.550	328.550	100%
2401050012 – Dietas Comisiones	198.893	197.683	99%
2401050013 – Dietas Anual	6.406	6.406	100%
2401050021 – Pasajes y Reembolsos Sesiones	36.147	26.147	72%
2401050022 – Pasajes y Reembolsos Serv. País Reparaciones	32.940	21.477	65%
2401050023 - Pasajes y Reembolsos Serv Exterior	6.349	297	5%
2401050031- Gastos No Reembolsables Ley 20.817 Nacional	102.937	86.992	85%
2401050032- Gastos No Reembolsables Ley 20.817 internacional	20.702	3.986	19%
2401050041 – Capacitación	0	0	0%
2401050001 – Seguro Accidentes del Trabajo	8.586	8.575	100%
Total	1.662.803	1.479.445	89%

Comprende los gastos correspondientes a donaciones u otras transferencias corrientes que no representan la contraprestación de bienes o servicios. Incluye aportes de carácter institucional y otros para financiar gastos corrientes de instituciones públicas y del sector externo. Durante el año 2025, por concepto de Transferencias corrientes, el Consejo Regional contó con un presupuesto inicial de **M\$741.510** con una ejecución de **M\$680.114** que equivale al **92%**.

Subtítulo 29: Adquisición de Activos No Financieros

Concepto Presupuestario	Ley de Presupuestos vigente (M\$)	Devengado (M\$)	Ejecución
29 - Adquisición Activos no Financieros	835.228	806.192	97%
2904 – Mobiliario y Otros	35.428	26.991	76%
2905 – Máquinas y Equipos	47.692	34.667	73%
2906 – Equipos computacionales y Periféricos	143.900	142.856	99%
2907 – Programas Informáticos	608.208	601.678	99%
Total	835.228	806.192	97%

AVANCES EN EL ÁREA DE FUNCIONAMIENTO

Transformación Digital y Modernización Institucional

Durante 2025 se establecieron las bases para la digitalización institucional, en línea con la Ley 21.180, orientadas a mejorar la eficiencia, transparencia y calidad del servicio público.

Principales avances:

- Consolidación del uso de DocDigital V3 y FirmaGob, con más de 22.900 tramitaciones electrónicas.
- Implementación de sistema de gestión documental, con firma electrónica, trazabilidad y expediente digital.
- Puesta en marcha del sistema de votación electrónica y transcripción automática con IA en el Consejo Regional (CORE).
- Desarrollo del nuevo sitio web institucional y modelo Transparencia 360° (en proceso final).
- Mejoras en Intranet 3, incorporando monitoreo de indicadores y gestión de procesos.
- Desarrollo y mantención de plataformas estratégicas: Fondo Comunidad, FRIL y FRPD
- Creación y operación del Comité de Calidad de Servicio, Experiencia Usuaría y Transformación Digital.
- Capacitación interna (mentorías) para fortalecer competencias digitales.
- Participación activa en la Mesa Nacional de Transformación Digital.

Impacto: Mayor trazabilidad, eficiencia operativa, reducción de tiempos administrativos y fortalecimiento del acceso a la información pública.

Finanzas y Presupuestos – Auditoría Externa

En 2025 se realizó una auditoría externa a las conciliaciones bancarias 2023–2024, evaluando cumplimiento normativo, control interno y razonabilidad financiera, a través de la empresa Fortunato y Asociados.

Conclusión General

El año 2025 marcó un punto de inflexión para el Gobierno Regional de Los Lagos, con avances significativos en transformación digital y mejoras en control financiero.

Se consolida una gestión más moderna, transparente y eficiente, posicionando a la institución como referente en modernización dentro del sector público, aunque persisten desafíos en el fortalecimiento continuo de los controles internos y la consolidación de procesos digitales.

INVERSIÓN REGIONAL PROGRAMA 02



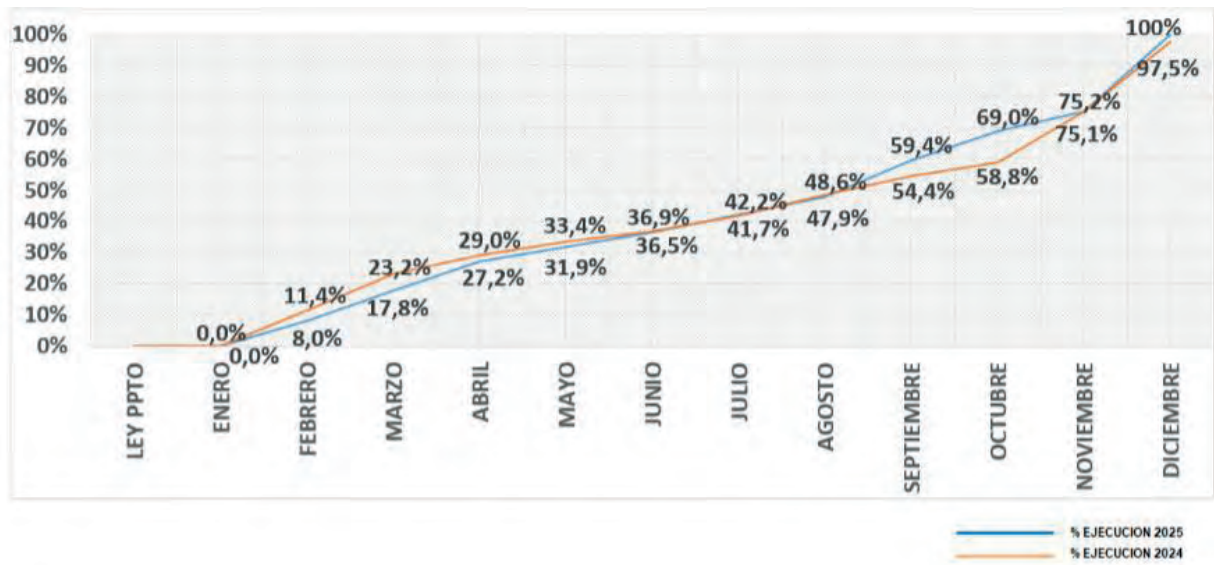
Balance de ejecución presupuestaria y estado de situación financiera programa 02

El año 2025, el Programa de Inversión Regional (02), tenía un marco presupuestario decretado por ley de M\$116.161.573.- el cual disminuyó paulatinamente, hasta que en el mes de octubre alcanzó casi un 3% de reducción, quedando en M\$110.137.619.- lo cual no incluye la deuda flotante. De éstos el Gobierno Regional de Los Lagos ejecutó M\$110.087.057.- lo que equivale a un 100% de la eficiencia del gasto.



EJECUCIÓN PRESUPUESTARIA TOTAL del año 2025

Eficiencia anual del gasto del programa



EJECUCIÓN PRESUPUESTARIA

PROVINCIA DE OSORNO



Purranque – Provincia de Osorno

Provincia de osorno

La Provincia de Osorno se posiciona como un territorio clave en el desarrollo productivo del país, destacando por su reconocida producción de carne bovina y su rol estratégico en la recepción de leche a nivel nacional. A ello se suma un tejido social y territorial cohesionado, que contribuye a fortalecer la diversidad cultural y la identidad propia de sus comunidades.

Con una superficie de 9.223,7 km² y una población de 234.122 habitantes (Censo 2017), la provincia está conformada por las comunas de Osorno, San Pablo, Puyehue, Puerto Octay, Purranque, Río Negro y San Juan de la Costa.

Se trata de un territorio que resguarda y proyecta el valor de sus paisajes naturales y ecosistemas, otorgándole un carácter distintivo dentro del país. Sus volcanes, ríos y cuencas hidrográficas forman parte esencial de esta identidad, en torno a la cual el Fondo Nacional de Desarrollo Regional orienta su inversión.

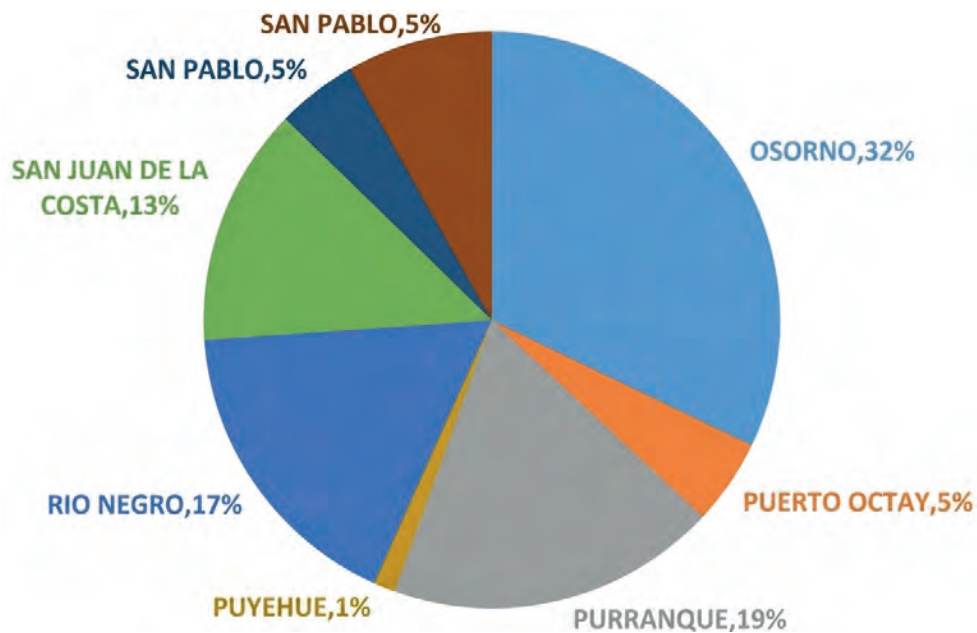


Provincia de osorno

Ejecución Presupuestaria

En el marco general de la ejecución presupuestaria, la Provincia de Osorno, realizó un gasto de \$10.801.532.539.- que significó una eficiencia del presupuesto del 100% sobre un marco comprometido distribución territorial de \$10.801.538.643.-

PROVINCIA	TOTAL PAGADO 2025
OSORNO	3.471.617.483
PUERTO OCTAY	519.192.893
PURRANQUE	2.007.251.946
PUYEHUE	126.855.665
RIO NEGRO	1.858.379.772
SAN JUAN DE LA COSTA	1.444.410.979
SAN PABLO	488.837.406
PROYECTOS PROVINCIALES	884.986.395
TOTAL	10.801.532.539



Ejecución Presupuestaria Fondo Nacional de Desarrollo Regional Comuna de Osorno 2025

Iniciativas en ejecución/ liquidación / adjudicación /licitación / convenio

SECTOR	ETAPA	BIP	NOMBRE DEL PROYECTO	COSTO	GASTO AÑOS ANTERIORES	PAGADO 2025	PPTO FUTURO
TRANSPORTE	EJECUCION	30043744	MEJORAMIENTO AVENIDA REPUBLICA, OSORNO.	8.031.757.432	6.853.571.165	1.027.334.485	150.851.267
EDUCACION, CULTURA	EJECUCION	30070862	REPOSICION LICEO CARMELA CARVAJAL DE PRAT, OSORNO.	22.210.242.780	5.657.190.512	0	16.553.052.268
SEGURIDAD PUBLICA	EJECUCION	40008282	REPOSICION SEXTA COMPAÑIA DE BOMBEROS DE OSORNO	1.400.394.544	1.313.257.544	74.800.952	12.336.048
RECURSOS HIDRICOS	EJECUCION	30257472	CONSTRUCCION RED DE ALCANTARILLADO Y PLANTA DE TRATAMIENTO PICHIL, OSORNO	699.055.000	47.479.757	0	651.575.243
EDUCACION, CULTURA	DISEÑO	40016735	RESTAURACION CENTRO CULTURAL SOFÍA HÖTT, OSORNO	180.000.000	96.812.372	17.479.669	85.707.959
TRANSPORTE	DISEÑO	40005715	MEJORAMIENTO INTERCONEXIÓN VIAL CENTRO DE OSORNO Y SECTOR FRANCKE, OSORNO	511.250.000	257.049.469	72.221.229	181.979.302
DEPORTES	EJECUCION	40015398	MEJORAMIENTO CANCHA DE FÚTBOL POBLACIÓN CARLOS CONDELL, OSORNO	930.411.000	257.930.691	244.505.157	427.975.152
VIVIENDA Y DILLO URBANO	EJECUCION	40032254	MEJORAMIENTO PLAZA OSORNO LA MAYOR, OSORNO	1.581.965.000	879.228.058	542.453.521	160.284.942
JUSTICIA	EJECUCION	40015396	REPOSICION JUZGADOS DE POLICÍA LOCAL, OSORNO	3.275.092.000	0	0	3.275.092.000
MULTISECTORIAL	DISEÑO	40025366	REPOSICION CENTRO COMUNITARIO Y CULTURAL FRANCKE, OSORNO	66.830.000	0	0	66.830.000
VIVIENDA Y DILLO URBANO	EJECUCION	40019022	REPOSICION VEREDAS POBLACIÓN ÁNGULO COMUNA OSORNO	722.229.000	335.327.578	369.227.837	17.673.422
VIVIENDA Y DILLO URBANO	EJECUCION	40028984	MEJORAMIENTO PLAZA LOS PINOS, OSORNO	608.394.000	590.856.677	2.342.513	15.194.323
VIVIENDA Y DILLO URBANO	EJECUCION	40039544	MEJORAMIENTO PLAZA WECHENEWEN, VILLA LOLOLHUE, OSORNO	365.776.000	345.969.579	13.909.716	5.896.421
VIVIENDA Y DILLO URBANO	EJECUCION	40039724	CONSERVACION CALLE ELEUTERIO RAMÍREZ, OSORNO	743.283.000	143.613.165	544.698.667	54.970.835
VIVIENDA Y DILLO URBANO	EJECUCION	40054693	MEJORAMIENTO PLAZA SAN RAMÓN, OSORNO	346.695.000	35.012.712	296.336.805	15.345.288
REC. NATURALES Y MEDIO AMB	EJECUCION	40053613	REPOSICION DE VEHÍCULOS - MAQUINARIAS Y ADQUISICIÓN DE RETROEXCAVADORA, PARA RSD	644.665.000	0	0	644.665.000
REC. NATURALES Y MEDIO AMB	EJECUCION	40053613	REPOSICION DE VEHÍCULOS - MAQUINARIAS Y ADQUISICIÓN DE RETROEXCAVADORA, PARA RSD	304.640.000	0	0	304.640.000
DEPORTES	EJECUCION	40027468	MEJORAMIENTO COMPLEJO DEPORTIVO RAHUE ALTO, OSORNO	479.887.117	295.714.117	184.172.123	877
VIVIENDA Y DILLO URBANO	EJECUCION	40019026	REPOSICION DE VEREDAS SECTOR CENTRO NORTE, OSORNO	2.748.864.000	2.527.694.676	20.825.000	200.344.324
MULTISECTORIAL	EJECUCION	30463800	REPOSICION HOSPEDERIA HOGAR DE CRISTO, OSORNO	5.082.704.000	4.435.576.009	21.961.943	625.166.048
VIVIENDA Y DILLO URBANO	EJECUCION	40037470	MEJORAMIENTO PLAZA LAS AMERICAS, POBLACION PEDRO AGUIRRE CERDA, OSORNO	571.333.000	510.541.223	39.347.866	21.443.777
DEPORTES	EJECUCION	40004690	MEJORAMIENTO INSTALACIONES ATLÉTICAS VILLA OLÍMPICA, OSORNO	1.127.041.000	1.012.364.034	0	114.676.966
TOTAL				52.632.508.873	25.595.187.338	3.471.617.483	23.565.701.462

Ejecución Presupuestaria Fondo Nacional de Desarrollo Regional Comuna de Osorno 2025

Iniciativas Nuevas

SECTOR	ETAPA	BIP	NOMBRE DEL PROYECTO	COSTO	GASTO AÑOS ANTERIORES	PAGADO 2025	PPTO FUTURO
VIVIENDA Y DESARROLLO URBANO	EJECUCION	40042347	MEJORAMIENTO INFRAESTRUCTURA PEATONAL CALLE CHILLÁN , ENTRE AV. REPÚBLICA Y C.TEMUCO, OSORNO	1.398.169.000	0	0	1.398.169.000
SEGURIDAD PUBLICA	EJECUCION	40033803	CONSTRUCCION CUARTEL BRIGADA DE BOMBEROS CANCURA, OSORNO	593.692.000	0	0	593.692.000
SALUD	EJECUCION	40030820	CONSTRUCCION SALA DE ACOGIDA INTERCULTURAL (SRUKA) HOSPITAL BASE SAN JOSE, OSORNO	429.057.000	0	0	429.057.000
MULTISECTORIAL	EJECUCION	40059081	CONSERVACION FERIA PEDRO AGUIRRE CERDA OSORNO	507.089.000	0	0	507.089.000
TRANSPORTE	EJECUCION	40062270	REPOSICION DE VEREDAS POBLACIÓN JUAN DE DIOS GUAJARDO, OSORNO	204.510.000	0	0	204.510.000
EDUCACION, CULTURA Y PATRIMONIO	DISEÑO	40054630	REPOSICION BIBLIOTECA PUBLICA PAMPA SHILLING, OSORNO	43.865.000	0	0	43.865.000
TOTAL INICIATIVAS NUEVAS				3.176.382.000	0	0	3.176.382.000



Osorno – Plaza Wechenewen Lolohue

Ejecución Presupuestaria Fondo Nacional de Desarrollo Regional Comuna de Puerto Octay 2025

Iniciativas en ejecución / liquidación / adjudicación / licitación / compra

SECTOR	ETAPA	BIP	NOMBRE DEL PROYECTO	COSTO	GASTO AÑOS ANTERIO	PAGADO 2025	PPTO FUTURO
TRANSPORTE	EJECUCION	40048022	REPOSICION BUS DE PASAJEROS COMUNA DE PUERTO OCTAY	274.620.000	0	274.620.000	0
SALUD	EJECUCION	40041629	REPOSICION POSTA DE SALUD RURAL RUPANCO, COMUNA PUERTO OCTAY	1.076.150.000	21.934.080	0	1.054.215.920
TOTAL				1.350.770.000	21.934.080	274.620.000	1.054.215.920

Iniciativas Nuevas

SECTOR	ETAPA	BIP	NOMBRE DEL PROYECTO	COSTO	GASTO AÑOS ANTERIORES	PAGADO 2025	PPTO FUTURO
TRANSPORTE	EJECUCION	40051437	CONSERVACION DE 16 CAMINOS NO ENROLADOS EN SECTORES RURALES, COMUNA DE PUERTO OCTAY	547.958.000	0	244.572.893	303.385.107
SALUD	EJECUCION	40041628	ADQUISICION AMBULANCIA EMERGENCIA BASICA CECOSF CASCADAS, COMUNA PUERTO OCTAY	98.353.000	0	0	98.353.000
TOTAL INICIATIVAS NUEVAS				646.311.000	0	244.572.893	401.738.107



Plaza de Puerto Octay

Ejecución Presupuestaria Fondo Nacional de Desarrollo Regional Comuna de Purranque 2025

Iniciativas en ejecución/ liquidación / adjudicación /licitación / convenio

SECTOR	ETAPA	BIP	NOMBRE DEL PROYECTO	COSTO	GASTOS AÑOS ANTERIORES	PAGADO 2025	PPTO FUTURO
SALUD	DISEÑO	30171875	REPOSICION POSTA DE SALUD RURAL COLIGUAL, PURRANQUE	25.140.000	9.220.000	0	15.920.000
SALUD	EJECUCION	30068433	CONSTRUCCION POSTA RURAL MANQUEMAPU - PURRANQUE	1.485.714.546	227.781.021	637.432.280	620.500.525
SALUD	DISEÑO	30171923	REPOSICION POSTA DE SALUD RURAL HUEYUSCA, PURRANQUE	19.500.000	11.700.000	0	7.800.000
MULTISECTORIAL	EJECUCION	40032775	CONSTRUCCION CENTRO DE DÍA PARA ADULTOS MAYORES DE PURRANQUE	1.270.130.000	608.357.627	448.070.642	213.701.373
SALUD	EJECUCION	30171924	REPOSICION POSTA RURAL COLONIA PONCE, PURRANQUE	1.143.244.000	0	0	1.143.244.000
TRANSPORTE	EJECUCION	40041500	MEJORAMIENTO 4 CALLES DE CORTE ALTO, COMUNA PURRANQUE	1.170.070.000	0	450.559.024	719.510.976
TOTAL				5.113.798.546	857.058.648	1.536.061.946	2.720.676.874

Iniciativas Nuevas

SECTOR	ETAPA	BIP	NOMBRE DEL PROYECTO	COSTO	GASTOS AÑOS ANTERIORES	PAGADO 2025	PPTO FUTURO
RECURSOS HIDRICOS	DISEÑO	40047721	CONSTRUCCIÓN SERVICIO APR LOS ANGELES, PURRANQUE	44.625.000	0	0	24.625.000
SEGURIDAD PUBLICA	EJECUCION	40033259	REPOSICION CUARTEL CUARTA COMPAÑÍA DE BOMBEROS PURRANQUE	1.316.863.000	0	0	1.316.863.000
ENERGIA	EJECUCION	40049317	HABILITACION SUMINISTRO DE EE.EE SECTOR EL MIRADOR, COMUNA DE PURRANQUE	471.190.000	0	471.190.000	0
TOTAL INICIATIVAS NUEVAS				1.832.678.000	0	471.190.000	1.341.488.000

Ejecución Presupuestaria Fondo Nacional de Desarrollo Regional Comuna de Puyehue 2025

Iniciativas en ejecución/ liquidación / adjudicación /licitación / convenio

SECTOR	ETAPA	BIP	NOMBRE DEL PROYECTO	COSTO	GASTOS AÑOS ANTERIORES	PAGADO 2025	PPTO FUTURO
TRANSPORTE	EJECUCION	40018788	CONSERVACION CAMINOS NO ENROLADOS 12 SECTORES RURALES DE LA COMUNA DE PUYEHUE	633.888.000	496.685.030	88.335.365	48.866.970
EDUCACION, CULTURA Y PATRIMONIO	DISEÑO	30070314	REPOSICION ESCUELA ESTACION NUEVO PORVENIR, PUYEHUE	196.372.000	0	38.520.300	157.851.000
TOTAL				830.260.000	496.685.030	126.855.665	206.717.970

Iniciativas Nuevas

SECTOR	ETAPA	BIP	NOMBRE DEL PROYECTO	COSTO	GASTOS AÑOS ANTERIORES	PAGADO 2025	PPTO FUTURO
VIVIENDA Y DESARROLLO URBANO	EJECUCION	40004341	MEJORAMIENTO COSTANERA ENTRE LAGOS, PUYEHUE	8.400.193.000	0	0	8.400.193.000
TOTAL DE INICIATIVAS NUEVAS				8.400.193.000	0	0	8.400.193.000

Ejecución Presupuestaria Fondo Nacional de Desarrollo Regional Comuna de Río Negro 2025

Iniciativas en ejecución/ liquidación / adjudicación /licitación / convenio

SECTOR	ETAPA	BIP	NOMBRE DEL PROYECTO	COSTO	GASTOS AÑOS ANTERIORES	PAGADO 2025	PPTO FUTURO
SALUD	EJECUCION	40008370	CONSTRUCCION POSTA DE SALUD RURAL COSTA RIO BLANCO, COMUNA DE RIO NEGRO	1.108.970.437	649.038.348	411.179.212	48.752.877
SALUD	EJECUCION	30280673	CONSTRUCCION POSTA SALUD RURAL CHAN CHAN, RIO NEGRO	1.013.684.000	873.314.083	125.928.165	14.441.752
SALUD	EJECUCION	40010103	CONSTRUCCION CECOSF URBANO CHIFIN, COMUNA DE RIO NEGRO	1.288.534.000	261.216.964	793.770.997	233.546.039
SALUD	EJECUCION	40013103	REPOSICION POSTA DE SALUD RURAL HUILMA, COMUNA DE RIO NEGRO	1.103.844.000	13.320.000	7.992.000	1.082.532.000
MULTISECTORIAL	EJECUCION	40049985	ADQUISICION CAMIÓN MULTIPROPÓSITO COMUNA DE RIO NEGRO	356.286.000	356.286.000	0	0
TOTAL				4.871.318.437	2.153.175.395	1.338.870.374	1.379.272.668

Iniciativas Nuevas

SECTOR	ETAPA	BIP	NOMBRE DEL PROYECTO	COSTO	GASTO AÑOS ANTERIORES	PAGADO 2025	PPTO FUTURO
RECURSOS HIDRICOS	EJECUCION	40052927	CONSTRUCCION SISTEMA APR SECTOR MILLACURA, COMUNA DE RIO NEGRO	485.593.000	0	0	485.593.000
TRANSPORTE	EJECUCION	40032117	CONSERVACION CAMINOS VECINALES DE ÑANCUÁN CHANCHAN, SAN FLORENTINO Y QUISQUELELFUN, RÍO NEGRO	1.022.266.000	0	519.509.398	502.756.000
RECURSOS NATURALES Y MEDIO	EJECUCION	30097977	CONSTRUCCION CIERRE VERTEDERO MUNICIPAL, COMUNA RIO NEGRO	805.792.000	0	0	805.792.000
TOTAL DE INICIATIVAS NUEVAS				2.313.651.000	0	519.509.398	1.794.141.000

Ejecución Presupuestaria Fondo Nacional de Desarrollo Regional Comuna de San Juan de la Costa 2025

Iniciativas en ejecución/ liquidación / adjudicación /licitación / convenio

SECTOR	ETAPA	BIP	NOMBRE DEL PROYECTO	COSTO	GASTO AÑOS ANTERIORES	PAGADO 2025	PPTO FUTURO
SALUD	EJECUCION	30071878	REPOSICION CONSULTORIO DE SALUD RURAL BAHÍA MANSA	5.065.959.000	26.644.784	1.332.282.636	3.707.031.580
SALUD	EJECUCION	30291073	CONSTRUCCION POSTA DE SALUD RURAL PUCATRIHUE, SAN JUAN DE LA COSTA	1.211.618.000	1.081.343.139	112.128.343	18.146.518
ENERGIA	EJECUCION	40019284	CONSTRUCCION SISTEMAS FOTOVOLTAICOS SECTOR LA BARRA DEL RIO BUENO, SAN JUAN DE LA COSTA	511.498.000	0	0	511.498.000
TOTAL				6.789.075.000	1.107.987.923	1.444.410.979	4.236.676.098

Iniciativas Nuevas

SECTOR	ETAPA	BIP	NOMBRE DEL PROYECTO	COSTO	GASTO AÑOS ANTERIORES	PAGADO 2025	PPTO FUTURO
RECURSOS NATURALES Y MEDIO AMBIENTE	EJECUCION	40066529	ADQUISICION CAMION RECOLECTOR RSD SAN JUAN DE LA COSTA	250.000.000	0	0	250.000.000
TOTAL DE INICIATIVAS NUEVAS				250.000.000	0	0	250.000.000

Ejecución Presupuestaria Fondo Nacional de Desarrollo Regional Comuna de San Pablo 2025

Iniciativas en ejecución/ liquidación / adjudicación /licitación / convenio

SECTOR	ETAPA	BIP	NOMBRE DEL PROYECTO	COSTO	GASTO AÑOS ANTERIORES	PAGADO 2025	PPTO FUTURO
SALUD	EJECUCION	40048761	REPOSICION POSTA DE SALUD RURAL LA POZA, COMUNA DE SAN PABLO	1.085.747.000	21.991.200	0	1.063.755.800
DEPORTES	DISEÑO	40043228	REPOSICION CANCHA VILLA SAN PABLO, COMUNA SAN PABLO	51.887.000	0	30.860.034	21.026.966
TOTAL				1.137.634.000	21.991.200	30.860.034	1.084.782.766

Iniciativas Nuevas

SECTOR	ETAPA	BIP	NOMBRE DEL PROYECTO	COSTO	GASTO AÑOS ANTERIORES	PAGADO 2025	PPTO FUTURO
MULTISECTORIAL	EJECUCION	40057739	ADQUISICION ADQUISICIÓN CAMION MULTIPROPOSITO PARA RSD, PODAS Y LUMINARIAS, SAN PABLO	481.273.000	0	457.977.372	23.295.628
TRANSPORTE	EJECUCION	40059680	ADQUISICION MAQUINARIA PARA CONSERVACIÓN Y MEJORAMIENTO DE CAMINOS RURALES, SAN PABLO	126.701.000	0	0	126.701.000
TRANSPORTE	EJECUCION	40059680	ADQUISICION MAQUINARIA PARA CONSERVACIÓN Y MEJORAMIENTO DE CAMINOS RURALES, SAN PABLO	274.086.000	0	0	274.086.000
MULTISECTORIAL	EJECUCION	40069510	REPOSICION VEHICULOS MUNICIPALES VARIOS DEPARTAMENTOS, SAN PABLO	160.330.000	0	0	160.330.000
TOTAL DE INICIATIVAS NUEVAS				1.042.390.000	0	457.977.372	584.412.628

Ejecución Presupuestaria Fondo Nacional de Desarrollo Regional año 2025 Proyectos Provinciales Osorno

Iniciativas en ejecución/ liquidación / adjudicación /licitación / convenio

SECTOR	ETAPA	BIP	NOMBRE DEL PROYECTO	COSTO	GASTO AÑOS ANTERIORES	PAGADO 2025	PPTO FUTURO
SALUD	EJECUCION	30126943	MEJORAMIENTO HOSPITAL DE RIO NEGRO	2.950.334.000	44.744.000	0	2.905.590.000
VIVIENDA Y DESARROLLO URBANO	EJECUCION	30123182	CONSTRUCCION PARQUE HOTT DE OSORNO	6.137.198.000	4.121.575.186	0	2.015.622.814
SALUD	EJECUCION	40029293	CONSTRUCCION BASE SAMU RAHUE, OSORNO	288.170.000	114.230.580	168.850.219	5.089.201
RECURSOS HIDRICOS	EJECUCION	40032797	DIAGNOSTICO RECOPIACIÓN DE ANTECEDENTES PARA ELABORACIÓN NSCA CUENCA DEL RÍO RAHUE	234.834.000	156.502.624	77.497.376	833.501
TRANSPORTE	EJECUCION	40044996	REPOSICION VEHICULOS Y ADQUISICION MAQUINARIAS DE ASFALTO PARA LA D.V REGION	1.066.954.000	605.691.102	307.638.800	153.624.098
SALUD	EJECUCION	SUBT 24	SERVICIO DE SALUD OSORNO - APLICACIÓN LETRA G) NUMERAL 3.3 GLOSA 03 GOBIERNOS REGIONALES (LISTA ESPERA NUEVO)	544.703.000	213.703.000	331.000.000	0
TOTAL				11.222.193.000	5.256.446.492	884.986.395	5.080.759.614



PROVINCIA DE LLANQUIHUE



Provincia de Llanquihue

Ejecución Presupuestaria

La Provincia de Llanquihue, ubicada en el corazón de la Región de Los Lagos, se distingue por su diversidad territorial, productiva y cultural. Su geografía conecta el borde costero, la depresión intermedia, los lagos y la cordillera de los Andes, configurando un territorio de alto valor natural, turístico y estratégico para el desarrollo regional.

Esta provincia tiene una superficie de 14.876,4 km² y cuenta con una población de 408.052 habitantes, según el Censo 2017. Está integrada por las comunas de Puerto Montt, Puerto Varas, Cochamó, Calbuco, Maullín, Los Muermos, Fresia, Llanquihue y Frutillar.

Un territorio que pone en valor su patrimonio cultural, sus paisajes, su conectividad y su diversidad de vocaciones locales. En este contexto, y en concordancia con los lineamientos de la Estrategia Regional de Desarrollo Los Lagos 2030, la inversión pública del Fondo Nacional de Desarrollo Regional se orienta a fortalecer áreas prioritarias como patrimonio cultural, salud, educación y acceso a servicios básicos.

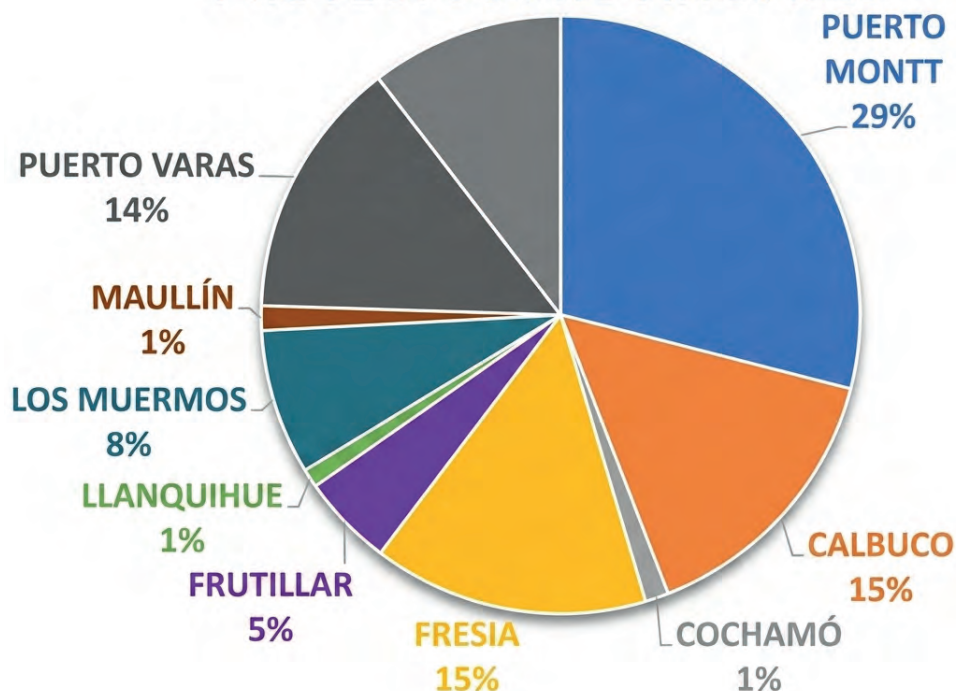


Ejecución Presupuestaria Provincia de Llanquihue

En el marco general de la ejecución presupuestaria, la Provincia de Llanquihue, se realizó un gasto de **\$19.948.158.314.-** que significó una **eficiencia del presupuesto del 100%** sobre un marco comprometido distribución territorial de **\$19.948.162.627.-**

PROVINCIA	TOTAL PAGADO 2025
PUERTO MONTT	5.779.612.263
CALBUCO	3.014.386.034
COCHAMO	261.124.257
FRESIA	3.003.229.440
FRUTILLAR	978.361.054
LLANQUIHUE	201.483.491
LOS MUERMOS	1.567.113.667
MAULLIN	258.814.174
PUERTO VARAS	2.811.940.255
PROYECTOS PROVINCIALES	2.072.093.679
TOTAL	19.948.158.314

PROYECTOS PROVINCIALES



Ejecución Presupuestaria Fondo Nacional de Desarrollo Regional Comuna de Puerto Montt 2025

Iniciativas en ejecución/ liquidación / adjudicación /licitación / convenio

SECTOR	ETAPA	BIP	NOMBRE DEL PROYECTO	COSTO	GASTO AÑOS ANTERIORES	PAGADO 2025	PPTO FUTURO
VIVIENDA Y DESARROLLO URBANO	EJECUCION	30072751	MEJORAMIENTO CALLE ANTONIO VARAS, PUERTO MONTT	9.191.489.000	7.149.625.971	1.815.364.016	226.499.013
EDUCACION, CULTURA Y PATRIMONIO	EJECUCION	30077496	CONSERVACION CASA PAULY PUERTO MONTT	4.060.161.100	3.306.635.616	672.120.508	81.404.976
TRANSPORTE	PREFACTIBILIDAD	40026972	MEJORAMIENTO ACCESIBILIDAD BARRIO PUERTO, CIUDAD DE PUERTO MONTT	175.010.000	81.500.000	81.500.000	12.010.000
SALUD	EJECUCION	30270222	REPOSICION POSTA RURAL DE CORRENTOSO, PUERTO MONTT	673.218.000	15.250.000	0	657.968.000
SALUD	EJECUCION	30009922	REPOSICION POSTA DE SALUD RURAL DE HUELMO, PUERTO MONTT	673.217.000	15.250.000	0	657.967.000
TRANSPORTE	EJECUCION	40033774	REPOSICION CAMIONES Y MAQUINARIAS - MUNICIPALIDAD DE PUERTO MONTT	569.701.000	398.460.976	0	171.240.024
TRANSPORTE	EJECUCION	40033774	REPOSICION CAMIONES Y MAQUINARIAS - MUNICIPALIDAD DE PUERTO MONTT	1.362.125.000	883.195.617	0	478.929.383
EDUCACION, CULTURA Y PATRIMONIO	EJECUCION	30104462	REPOSICION ESCUELA RURAL LAGUNITAS COMUNA DE PUERTO MONTT	8.674.762.581	8.456.217.443	16.167.951	202.377.138
SEGURIDAD PUBLICA	EJECUCION	30115335	CONSTRUCCION CUARTEL OCTAVA COMPAÑIA DE BOMBEROS, PUERTO MONTT	2.484.881.860	0	1.624.763.093	860.118.767
TRANSPORTE	EJECUCION	20195455	MEJORAMIENTO CALLE PADRE HARTER DE PUERTO MONTT	2.791.798.000	0	262.200	2.791.535.800
EDUCACION, CULTURA Y PATRIMONIO	EJECUCION	40009792	CONSTRUCCION JARDIN INFANTIL Y SALA CUNA LA VARA, PUERTO MONTT	996.585.000	0	0	996.585.000
SALUD	EJECUCION	30009921	REPOSICION POSTA RURAL DE PIEDRA AZUL, PUERTO MONTT	1.305.404.000	0	0	1.305.404.000
EDUCACION, CULTURA Y PATRIMONIO	EJECUCION	40035095	CONSTRUCCION GIMNASIO ESCUELA MIRASOL, PUERTO MONTT	977.955.000	0	0	977.955.000
TRANSPORTE	EJECUCION	40056949	CONSERVACION CALLES COMUNA DE PUERTO MONTT	1.934.861.516	0	1.293.352.495	641.508.516
TRANSPORTE	PREFACTIBILIDAD	40059437	CONSTRUCCION DESNIVEL ROTONDA AV. SALVADOR ALLENDE - PARQUE INDUSTRIAL, PUERTO MONTT	246.329.000	0	0	246.329.000
TOTAL				36.117.498.057	20.306.135.623	5.503.530.263	10.307.831.617

Iniciativas Nuevas

SECTOR	ETAPA	BIP	NOMBRE DEL PROYECTO	COSTO	GASTO AÑOS ANTERIORES	PAGADO 2025	PPTO FUTURO
SALUD	EJECUCION	30034826	REPOSICION POSTA ISLA MAILLEN, COMUNA DE PUERTO MONTT	1.305.092.000	0	0	1.305.092.000
SALUD	EJECUCION	40005337	REPOSICION POSTA TRAPEN, PUERTO MONTT	1.263.261.000	0	0	1.263.261.000
TRANSPORTE	EJECUCION	40067945	MEJORAMIENTO CALLE CALETERA AV. PARQUE INDUSTRIAL, PUERTO MONTT	898.600.000	0	0	898.600.000
ENERGIA	EJECUCION	40059380	HABILITACION SUMINISTRO ELÉCTRICO SECTOR PELLINES DEL SALTO, PUERTO MONTT	276.082.000	0	276.082.000	0
TOTAL DE INICIATIVAS NUEVAS				3.743.035.000	0	276.082.000	3.466.953.000



Ejecución Presupuestaria Fondo Nacional de Desarrollo Regional Comuna de Calbuco 2025

Iniciativas en ejecución/ liquidación / adjudicación /licitación / convenio

SECTOR	ETAPA	BIP	NOMBRE DEL PROYECTO	COSTO	GASTO AÑOS ANTERIORES	PAGADO 2025	PPTO FUTURO
EDUCACION, CULTURA Y	EJECUCION	20086686	REPOSICION PARCIAL LICEO POLITECNICO, CALBUCO	16.168.723.293	12.378.872.293	1.814.797.592	1.975.053.000
RECURSOS NATURALES Y MEDIO AMBIENTE.	EJECUCION	30135967	CONSTRUCCION ESTACION DE TRANSFERENCIA LA CAMPANA, CALBUCO	1.614.626.546	1.036.752.441	0	577.874.105
VIVIENDA Y DESARROLLO URBANO	EJECUCION	30465134	ACTUALIZACION PLAN REGULADOR COMUNAL CALBUCO	110.000.000	93.500.000	0	16.500.000
RECURSOS HIDRICOS	EJECUCION	30479286	CONSTRUCCION SERVICIO AGUA POTABLE RURAL ISLA QUENU, COMUNA DE CALBUCO.	954.342.000	51.759.840	860.438.442	42.143.160
SALUD	EJECUCION	20181416	REPOSICION POSTA DE SALUD PEÑASMO, CALBUCO	1.297.936.000	0	0	1.297.936.000
TRANSPORTE	EJECUCION	40049581	CONSERVACION CAMINOS NO ENROLADOS ISLA QUEULLÍN	984.384.000	0	0	984.384.000
TOTAL				21.130.011.839	13.560.884.574	2.675.236.034	4.893.890.265

Iniciativas Nuevas

SECTOR	ETAPA	BIP	NOMBRE DEL PROYECTO	COSTO	GASTO AÑOS ANTERIORES	PAGADO 2025	PPTO FUTURO
RECURSOS HIDRICOS	EJECUCION	40055239	AMPLIACION RED DE AGUA POTABLE Y ALCANTARILLADO SECTORES VILLARROEL	2.800.863.000	0	0	2.800.863.000
SALUD	EJECUCION	40060299	REPOSICION EQUIPO MAMOGRAFO HOSPITAL CALBUCO	368.927.000	0	339.150.000	29.777.000
TRANSPORTE	EJECUCION	40055163	CONSERVACION CAMINOS NO ENROLADOS ISLA PULUQUI	1.221.535.000	0	0	1.221.535.000
TOTAL DE INICIATIVAS LICITACION / ADJUDICACION				4.391.325.000	0	339.150.000	4.052.175.000

Ejecución Presupuestaria Fondo Nacional de Desarrollo Regional Comuna de Cochamó 2025

Iniciativas en ejecución/ liquidación / adjudicación /licitación / convenio

SECTOR	ETAPA	BIP	NOMBRE DEL PROYECTO	COSTO	GASTO AÑOS ANTERIORES	PAGADO 2025	PPTO FUTURO
EDUCACION, CULTURA Y PATRIMONIO	DISEÑO	40006863	REPOSICION ESCUELA JUAN SOLER MANFREDINI, COCHAMO	129.430.000	68.272.200	0	61.157.800
EDUCACION, CULTURA Y PATRIMONIO	DISEÑO	40015801	REPOSICION ESCUELA RURAL CAPITAN DE BANDADA CARLOS RODRIGUEZ PARIS, LLANADA	122.370.000	48.657.768	0	73.712.232
DEPORTES	EJECUCION	40003812	CONSERVACION GIMNASIO MUNICIPAL DE RIO PUELO	480.875.535	0	40.561.764	440.313.535
ENERGIA	EJECUCION	40019209	HABILITACION SUMINISTRO E.E. SISTEMAS FOTOVOLTAICOS INDIVIDUALES DIVERSOS SECTORES COCHAMO	2.847.592.000	0	0	2.847.592.000
TRANSPORTE	EJECUCION	40047291	ADQUISICION DE VEHICULOS MUNICIPALES PARA LA COMUNA DE COCHAMÓ	289.138.980	103.142.400	174.773.743	11.222.837
TOTAL				3.869.406.515	220.072.368	215.335.507	3.433.998.404

Iniciativas Nuevas

SECTOR	ETAPA	BIP	NOMBRE DEL PROYECTO	COSTO	GASTO AÑOS ANTERIORES	PAGADO 2025	PPTO FUTURO
SALUD	EJECUCION	40015528	REPOSICION POSTA DE SALUD RURAL LLANADA GRANDE, COMUNA COCHAMO	1.549.454.000	714.000	28.844.750	1.519.895.000
SALUD	EJECUCION	30085125	REPOSICION POSTA DE SALUD RURAL PASO EL LEON, COCHAMO	1.563.113.000	0	16.944.000	1.546.169.000
SEGURIDAD PUBLICA	EJECUCION	40005745	REPOSICION CUARTEL PRIMERA COMPAÑÍA DE BOMBEROS DE RIO PUELO, COMUNA DE	1.053.383.000	0	0	1.053.383.000
TOTAL DE INICIATIVAS LICITACION / ADJUDICACION				4.165.950.000	714.000	45.788.750	4.119.447.000

Ejecución Presupuestaria Fondo Nacional de Desarrollo Regional Comuna de Fresia 2025

Iniciativas en ejecución/ liquidación / adjudicación /licitación / convenio

SECTOR	ETAPA	BIP	NOMBRE DEL PROYECTO	COSTO	GASTO AÑOS ANTERIORES	PAGADO 2025	PPTO FUTURO
SALUD	EJECUCION	30282773	REPOSICION POSTA DE SALUD RURAL EL TRAIGUEN, FRESIA	538.319.065	406.794.679	0	131.524.386
RECURSOS HIDRICOS	EJECUCION	30212472	CONSTRUCCION SERVICIO APR SECTOR RURAL EL MAÑO, FRESIA	490.790.000	424.766.706	0	66.023.294
DEPORTES	EJECUCION	30134714	CONSTRUCCION ESTADIO MUNICIPAL ANFUR, COMUNA DE FRESIA	1.458.555.698	0	564.573.930	893.981.698
TRANSPORTE	EJECUCION	40042403	CONSERVACION 9 CAMINOS NO ENROLADOS 7 SECTORES, COMUNA DE FRESIA	987.774.000	0	972.630.646	15.143.000
TRANSPORTE	EJECUCION	40054955	CONSERVACION 17 CAMINOS NO ENROLADOS 7 SECTORES, COMUNA DE FRESIA	800.512.000	450.067.163	292.333.537	58.111.300
ENERGIA	EJECUCION	30340925	REPOSICION EQUIPOS LUMINARIAS PUBLICAS COMUNA DE FRESIA	650.972.000	0	0	650.972.000
TOTAL				4.926.922.763	1.281.628.548	1.829.538.113	1.815.755.678

Iniciativas nuevas

SECTOR	ETAPA	BIP	NOMBRE DEL PROYECTO	COSTO	GASTO AÑOS ANTERIORES	PAGADO 2025	PPTO FUTURO
SALUD	EJECUCION	40036932	ADQUISICION AMBULANCIA PARA CONSULTORIO GENERAL RURAL DE TEGUALDA, COMUNA DE FRESIA	143.990.000	0	143.990.000	0
MULTISECTORIAL	EJECUCION	30079814	ADQUISICION CAMIÓN ALIBE PARA ABASTECIMIENTO DE AGUA POTABLE, COMUNA DE FRESIA.	118.121.000	0	89.696.327	28.424.673
ENERGIA	EJECUCION	40060779	HABILITACION SUMINISTRO ENERGIA ELECTRICA SECTOR BOTIJA, COMUNA DE FRESIA	309.810.000	0	297.321.000	12.489.000
ENERGIA	EJECUCION	40060003	HABILITACION SUMINISTRO ENERGIA ELECTRICA SECTOR AGUA BUENA, COMUNA DE FRESIA	351.666.000	0	337.490.000	14.176.000
ENERGIA	EJECUCION	40060652	HABILITACION SUMINISTRO ENERGIA ELECTRICA SECTOR PASO EL LEON, COMUNA DE FRESIA	103.798.000	0	103.798.000	0
ENERGIA	EJECUCION	40059227	HABILITACION SUMINISTRO ENERGIA ELECTRICA SECTOR LLICO ALTO, COMUNA DE FRESIA	201.396.000	0	201.396.000	0
TOTAL DE INICIATIVAS LICITACION / ADJUDICACION				1.228.781.000	0	1.173.691.327	55.089.673



Ejecución Presupuestaria Fondo Nacional de Desarrollo Regional Comuna de Frutillar 2025

Iniciativas en ejecución/ liquidación / adjudicación / licitación / convenio

SECTOR	ETAPA	BIP	NOMBRE DEL PROYECTO	COSTO	GASTO AÑOS ANTERIORES	PAGADO 2025	PPTO FUTURO
EDUCACION, CULTURA Y	EJECUCION	30085259	REPOSICION ESCUELA ARTURO ALESSANDRI PALMA FRUTILLAR	6.628.052.844	6.608.656.815	0	19.396.029
RECURSOS HIDRICOS	EJECUCION	30485133	CONSTRUCCION SISTEMA DE AGUA POTABLE RURAL SECTOR PEDERNAL, FRUTILLAR	449.572.000	362.566.601	0	87.005.399
RECURSOS HIDRICOS	EJECUCION	30485115	CONSTRUCCION SERVICIO DE APR SECTOR BALMACEDA-PARAGUAY, FRUTILLAR	901.920.000	516.522.280	381.611.908	3.785.720
RECURSOS HIDRICOS	EJECUCION	30485157	AMPLIACION SISTEMA APR CASMA HACIA EL ENCANTO Y CALLEJON SIN SALIDA, FRUTILLAR	324.957.598	265.791.772	0	59.165.826
TRANSPORTE	DISEÑO	30077932	MEJORAMIENTO INTERCONEXIÓN VIAL, FRUTILLAR ALTO Y BAJO	400.000.000	72.000.000	162.000.000	166.000.000
SALUD	EJECUCION	40013412	REPOSICION POSTA DE SALUD RURAL CASMA, FRUTILLAR	1.222.519.000	24.954.300	129.657.065	1.067.907.635
RECURSOS NATURALES Y	EJECUCION	40031422	REPOSICION CAMIÓN RECOLECTOR DE RESIDUOS SÓLIDOS EN LA COMUNA DE FRUTILLAR	238.375.000	0	231.336.000	7.039.000
TOTAL				10.165.396.442	7.850.491.768	904.604.973	1.410.299.609

Iniciativas nuevas

SECTOR	ETAPA	BIP	NOMBRE DEL PROYECTO	COSTO	GASTO AÑOS ANTERIORES	PAGADO 2025	PPTO FUTURO
TRANSPORTE	EJECUCION	40025466	MEJORAMIENTO AVENIDA ARTURO ALESSANDRI NORTE, COMUNA DE FRUTILLAR	4.033.866.000	0	1.521.177	4.032.344.823
MULTISECTORIAL	EJECUCION	40069547	REPOSICION VEHÍCULOS MUNICIPALES COMUNA DE FRUTILLAR	80.165.000	0	72.234.904	7.930.096
MULTISECTORIAL	EJECUCION	40071230	CONSTRUCCION SEDE SOCIAL CASMA, COMUNA DE FRUTILLAR	228.318.000	0	0	228.318.000
RECURSOS NATURALES Y MEDIO AMBIENTE	EJECUCION	40070410	ADQUISICION Y REPOSICION DE MAQUINARIAS Y VEHICULO PARA ASEO Y ORNATO, FRUTILLAR	589.337.000	0	0	589.337.000
TOTAL DE INICIATIVAS NUEVAS				4.931.686.000	0	73.756.081	4.857.929.919

Ejecución Presupuestaria Fondo Nacional de Desarrollo Regional Comuna de Llanquihue 2025

Iniciativas en ejecución/ liquidación / adjudicación /licitación / convenio

SECTOR	ETAPA	BIP	NOMBRE DEL PROYECTO	COSTO	GASTO AÑOS ANTERIORES	PAGADO 2025	PPTO FUTURO
RECURSOS HIDRICOS	EJECUCION	40019376	DIAGNOSTICO PLAN MAESTRO AGUAS LLUVIAS COMUNA DE LLANQUIHUE	436.621.000	128.969	201.483.491	235.008.031
TOTAL				436.621.000	128.969	201.483.491	235.008.031

Iniciativas nuevas

SECTOR	ETAPA	BIP	NOMBRE DEL PROYECTO	COSTO	GASTO AÑOS ANTERIORES	PAGADO 2025	PPTO FUTURO
SALUD	EJECUCION	40054960	ADQUISICION EQUIPO MAMOGRAFO HOSPITAL DE LLANQUIHUE	401.224.000	0	0	401.224.000
TOTAL DE INICIATIVAS NUEVAS				401.224.000	0	0	401.224.000

Ejecución Presupuestaria Fondo Nacional de Desarrollo Regional Comuna de Los Muermos 2025

Iniciativas en ejecución/ liquidación / adjudicación /licitación / convenio

SECTOR	ETAPA	BIP	NOMBRE DEL PROYECTO	COSTO	GASTO AÑOS ANTERIORES	PAGADO 2025	PPTO FUTURO
MULTISECTORIAL	DISEÑO	30125824	AMPLIACION Y REMODELACION INTEGRAL CONSISTORIAL LOS MUERMOS	106.650.000	91.234.475	0	15.415.525
SEGURIDAD PUBLICA	EJECUCION	40018868	REPOSICION CUARTEL GENERAL Y PRIMERA COMPAÑIA DE BOMBEROS LOS MUERMOS	1.546.425.858	556.757.937	0	989.667.921
RECURSOS HIDRICOS	EJECUCION	30465403	CONSTRUCCION APR SECTORES CUESTA LA VACA Y HUAUTRUNES, LOS MUERMOS	1.197.073.128	1.109.211.025	85.316.727	2.545.103
VIVIENDA Y DESARROLLO URBANO	EJECUCION	30463128	MEJORAMIENTO INFRAESTRUCTURA PEATONAL CALLE MANUEL MONTT, COMUNA DE LOS MUERMOS	996.284.853	298.602.441	680.013.925	17.668.412
EDUCACION, CULTURA Y PATRIMONIO	DISEÑO	40004598	REPOSICION CENTRO CULTURAL, COMUNA LOS MUERMOS	63.124.000	0	60.124.000	3.000.000
TRANSPORTE	EJECUCION	40040251	MEJORAMIENTO VÍAS LOCALES SECTOR CAÑITAS, ETAPA I, COMUNA DE LOS MUERMOS	842.257.000	100.000.000	741.659.015	597.985
SALUD	EJECUCION	40024945	REPOSICION POSTA DE SALUD RURAL CUMBRE ALTA, LOS MUERMOS	1.324.261.000	0	0	1.324.261.000
TOTAL				6.076.075.839	2.155.805.878	1.567.113.667	2.353.155.946

Ejecución Presupuestaria Fondo Nacional de Desarrollo Regional Comuna de Maullín 2025



Iniciativas en ejecución/ liquidación / adjudicación /licitación / convenio

SECTOR	ETAPA	BIP	NOMBRE DEL PROYECTO	COSTO	GASTO AÑOS ANTERIORES	PAGADO 2025	PPTO FUTURO
EDUCACION, CULTURA Y PATRIMONIO	DISEÑO	40007573	REPOSICION ESCUELA JOSE ABELARDO NUÑEZ, COMUNA DE MAULLIN	137.618.000	0	0	137.618.000
MULTISECTORIAL	DISEÑO	30399945	REPOSICION CENTRO COMUNITARIO QUENUIR, COMUNA DE MAULLIN	62.456.000	0	0	62.456.000
DEPORTES	EJECUCION	30134234	CONSTRUCCION GIMNASIO TEN - TEN, COMUNA DE MAULLIN	834.246.000	0	0	834.246.000
SEGURIDAD PUBLICA	EJECUCION	40007939	REPOSICION EQUIPOS DE ALUMBRADO PÚBLICO CON TECNOLOGIA LED COMUNA DE MAULLIN	1.268.796.681	0	0	1.268.796.681
TRANSPORTE	EJECUCION	40038150	MEJORAMIENTO 5 CALLES DE MAULLIN URBANO, COMUNA DE MAULLIN	929.674.000	0	0	929.674.000
SALUD	EJECUCION	40005800	REPOSICION POSTA DE SALUD RURAL DE MISQUIHUE, MAULLIN	1.166.683.000	0	3.034.999	1.163.648.000
TOTAL				4.399.473.681	0	3.034.999	4.396.438.681

Iniciativas nuevas

SECTOR	ETAPA	BIP	NOMBRE DEL PROYECTO	COSTO	GASTO AÑOS ANTERIORES	PAGADO 2025	PPTO FUTURO
ENERGIA	EJECUCION	40009537	HABILITACION SUMINISTRO ENERGIA ELECTRICA SECTOR EL EMPALME, MAULLIN	252.566.000	0	252.566.000	0
SALUD	EJECUCION	30134574	REPOSICION POSTA DE SALUD RURAL QUENUIR, COMUNA DE MAULLIN	1.165.130.000	0	3.213.175	1.161.916.825
TRANSPORTE	EJECUCION	40020478	ADQUISICION MAQUINARIA PESADA COMUNA DE MAULLIN	366.003.000	0	0	366.003.000
TRANSPORTE	EJECUCION	40020478	ADQUISICION MAQUINARIA PESADA COMUNA DE MAULLIN	286.015.000	0	0	286.015.000
DEPORTES	EJECUCION	30395422	REPOSICION CANCHA LEPIHUE, COMUNA DE MAULLIN	964.982.000	0	0	964.982.000
TOTAL DE INICIATIVAS NUEVAS				3.034.696.000	0	255.779.175	2.778.916.825

Ejecución Presupuestaria Fondo Nacional de Desarrollo Regional Comuna de Puerto Varas 2025

Iniciativas en ejecución/ liquidación / adjudicación /licitación / convenio

SECTOR	ETAPA	BIP	NOMBRE DEL PROYECTO	COSTO	GASTO AÑOS ANTERIORES	PAGADO 2025	PPTO FUTURO
DEPORTES	EJECUCION	30064230	REPOSICION ESTADIO EWALDO KLEIN DE PUERTO VARAS	5.391.441.000	1.076.381.867	0	4.315.059.133
SEGURIDAD PUBLICA	EJECUCION	30204522	REPOSICION CUARTEL SEXTA COMPAÑIA DE BOMBEROS, PUERTO VARAS	2.192.357.990	2.055.584.476	78.109.044	58.664.470
TRANSPORTE	EJECUCION	40023990	DIAGNOSTICO SISTEMA DE TRANSPORTE URBANO CIUDAD DE PUERTO VARAS, ETAPA I	200.000.000	70.000.000	90.000.000	40.000.000
VIVIENDA Y DESARROLLO	EJECUCION	30485331	MEJORAMIENTO PARQUE CERRO PHILIPPI PUERTO VARAS	1.185.683.550	9.094.921	909.203.075	267.385.554
RECURSOS HIDRICOS	EJECUCION	30125885	CONSTRUCCION SERVICIO APR TERMAS DE RALUN, PUERTO VARAS	1.064.650.280	139.696.328	788.298.873	136.654.952
VIVIENDA Y DESARROLLO	EJECUCION	40042379	CONSERVACION ACERAS SECTOR PUERTO CHICO DE PUERTO VARAS	492.932.777	422.452.924	29.078.853	41.400.853
ENERGIA	EJECUCION	40019241	CONSTRUCCION SOLUCIONES FOTOVOLTAICAS INDIVIDUALES LAGO TODOS LOS SANTOS, PUERTO	870.094.000	0	125.778.069	744.315.931
TOTAL				11.397.159.597	3.773.210.516	2.020.467.914	5.603.480.893

Iniciativas nuevas

SECTOR	ETAPA	BIP	NOMBRE DEL PROYECTO	COSTO	GASTO AÑOS ANTERIORES	PAGADO 2025	PPTO FUTURO
EDUCACION, CULTURA Y PATRIMONIO	DISEÑO	40019874	RESTAURACION TEMPLO PARROQUIAL EL SAGRADO CORAZON DE JESUS, PUERTO VARAS	286.746.000	267.988	267.588	286.210.012
SALUD	EJECUCION	30087304	REPOSICION POSTA RURAL DE PEULLA, PUERTO VARAS	1.331.403.000	0	0	1.331.403.000
TRANSPORTE	EJECUCION	40042377	MEJORAMIENTO CALLES MANZANAL Y LOS ÁNGELES, COMUNA DE PUERTO VARAS	995.184.000	0	791.204.753	203.979.000
TOTAL DE INICIATIVAS NUEVAS				2.613.333.000	267.988	791.472.341	1.821.592.012



Ejecución Presupuestaria Fondo Nacional de Desarrollo Regional Proyectos Provinciales Llanquihue 2025

Iniciativas en ejecución/ liquidación / adjudicación /licitación / convenio

SECTOR	ETAPA	BIP	NOMBRE DEL PROYECTO	COSTO	GASTO AÑOS ANTERIORES	PAGADO 2025	PPTO FUTURO
SALUD	EJECUCION	30364305	AMPLIACION Y MEJORAMIENTO INSTITUTO TELETON	3.361.531.000	3.235.178.791	0	126.352.209
TRANSPORTE	EJECUCION	30127010	MEJORAMIENTO CALLE EL TENIENTE, BARRIO INDUSTRIAL DE PUERTO MONTT	3.980.896.039	3.773.268.635	124.859.073	82.768.331
EDUCACION, CULTURA Y PATRIMONIO	EJECUCION	30077481	RESTAURACION IGLESIA N. S. DE LA CANDELARIA DE CARELMAPU, MAULLIN	6.278.871.000	191.791.026	0	6.087.079.974
SALUD	EJECUCION	30380331	CONSTRUCCION Y HABILITACION CENTRO DE DIALISIS HOSPITAL CALBUCO	4.184.812.000	3.510.187.737	518.143.070	156.481.193
TRANSPORTE	EJECUCION	40033297	CONSERVACION PERIÓDICA, RUTA V-629 LA VARA-SENDA SUR KM 0,0 AL KM 7,5, COMUNA DE PUERTO MONTT	2.878.340.798	2.872.840.798	0	5.500.000
TRANSPORTE	DISEÑO	40019576	MEJORAMIENTO COSTANERA JUAN SOLER, TRAMO COPIAPO – CHORRILLOS, PUERTO MONTT	262.261.000	119.176.269	0	143.084.731
SALUD	EJECUCION	SUBT 24	APLICACIÓN GLOSA 03 SALUD - SERVICIO DE SALUD RELONCAVI (LISTA DE ESPERA)	756.080.790	0	130.165.449	625.915.341
SALUD	EJECUCION	40046863	REPOSICION EQUIPAMIENTO SERVICIOS DE HOSPITALIZACIÓN HOSPITAL PUERTO MONTT, SERVICIO DE SALUD DEL RELONCAVÍ	2.208.718.000	1.182.946.698	346.072.612	679.698.690
ENERGIA	EJECUCION	SUBT 24	APLICACIÓN LETRA A) GLOSA 03 ENERGÍA, TRANSPORTE Y TELECOMUNICACIONES - SUBSIDIO OPERACIÓN SISTEMA DE AUTOGENERACIÓN ENERGÍA EN ZONAS AISLADAS	902.853.475	0	902.853.475	0
ENERGIA	EJECUCION	SUBT 24	APLICACIÓN LETRA A) GLOSA 03 ENERGÍA, TRANSPORTE Y TELECOMUNICACIONES - MUNICIPALIDADES - SUBSIDIO OPERACIÓN SISTEMA DE AUTOGENERACIÓN ENERGÍA EN ZONAS AISLADAS	50.000.000	0	50.000.000	0
TOTAL				24.864.364.102	14.885.389.954	2.072.093.679	7.906.880.469

Iniciativas nuevas

SECTOR	ETAPA	BIP	NOMBRE DEL PROYECTO	COSTO	GASTO AÑOS ANTERIO	PAGADO 2025	PPTO FUTURO
SALUD	EJECUCION	40063798	REPOSICION DE 6 AMBULANCIAS DE EMERGENCIA BASICA HOSPITALES DE LA PROVINCIA DE LLANQUIHUE	662.322.000	0	0	662.322.000
SALUD	EJECUCION	40063798	REPOSICION DE 6 AMBULANCIAS DE EMERGENCIA BASICA HOSPITALES DE LA PROVINCIA DE LLANQUIHUE	33.618.000	0	0	33.618.000
RECURSOS NATURALES Y MEDIO AMBIENTE	EJECUCION	40067969	CONSTRUCCION ETAPA 3, RELLENO SANITARIO PROVINCIAL LA LAJA	3.313.315.000	0	0	3.313.315.000
TOTAL DE INICIATIVAS NUEVAS				4.009.255.000	0	0	4.009.255.000



PROVINCIA DE CHILOÉ



Provincia de Chiloé

Ejecución Presupuestaria

La Provincia de Chiloé comprende la totalidad del archipiélago del mismo nombre, un territorio insular único en el país, conformado por la Isla Grande y más de 40 islas menores. Su geografía, marcada por canales, fiordos y un estrecho vínculo con el mar, configura una identidad cultural profundamente arraigada en sus tradiciones, su patrimonio y sus formas de vida.

La Isla Grande de Chiloé posee una extensión de 9.181,5 km², siendo la segunda isla más grande de Sudamérica después de Tierra del Fuego. La provincia está integrada por las comunas de Castro, Ancud, Quemchi, Dalcahue, Curaco de Vélez, Quinchao, Puqueldón, Chonchi, Queilén y Quellón, cada una con particularidades territoriales que aportan a la riqueza y diversidad del archipiélago.

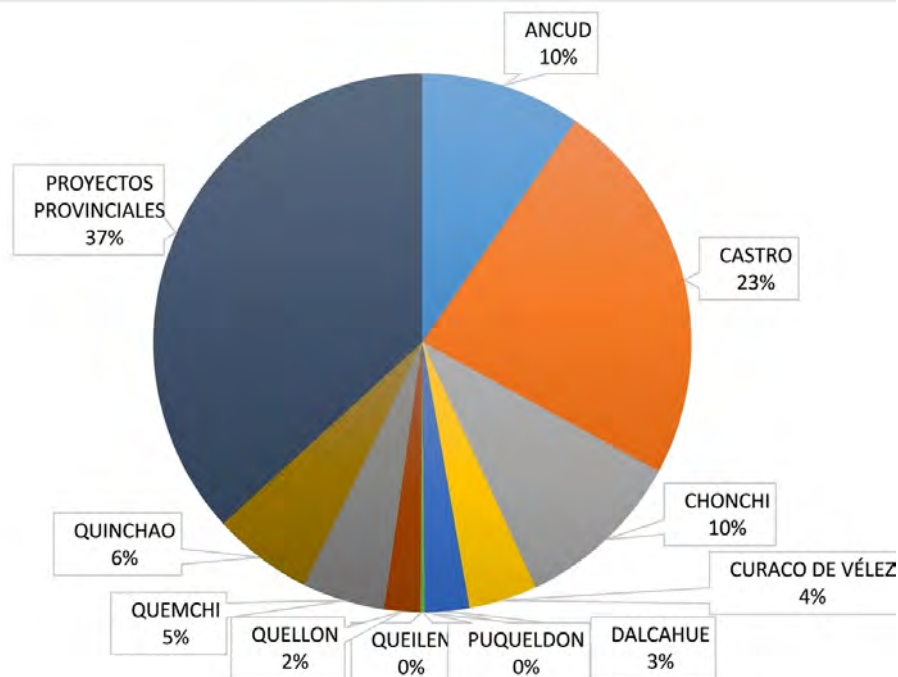
Chiloé destaca por su patrimonio cultural y natural, reconocido a nivel nacional e internacional, con expresiones como las iglesias patrimoniales, la arquitectura en madera, la gastronomía local y una fuerte identidad comunitaria. Al mismo tiempo, enfrenta desafíos estructurales propios de su condición insular, especialmente en materia de conectividad, acceso a servicios y equidad territorial.



Ejecución Presupuestaria Provincia de Chiloé

En el marco general de la ejecución presupuestaria, la Provincia de Chiloé, se realizó un gasto de **\$29.765.593.860.-** - que significó una **eficiencia del presupuesto del 100%** sobre un marco comprometido distribución territorial de **\$29.765.602.032.-**

PROVINCIA	TOTAL PAGADO 2025
ANCUD	2.828.702.209
CASTRO	6.952.730.439
CHONCHI	3.036.768.264
CURACO DE VÉLEZ	1.246.539.104
DALCAHUE	776.523.744
PUQUELDON	53.620.262
QUEILEN	0
QUELLON	667.109.207
QUEMCHI	1.485.286.866
QUINCHAO	1.797.712.106
PROYECTOS PROVINCIALES	10.920.601.659
TOTAL	29.765.593.860



Ejecución Presupuestaria Fondo Nacional de Desarrollo Regional Comuna de Ancud 2025

Iniciativas en ejecución/ liquidación / adjudicación /licitación / convenio

SECTOR	ETAPA	BIP	NOMBRE DEL PROYECTO	COSTO	GASTO AÑOS ANTERIORES	PAGADO 2025	PPTO FUTURO
RECURSOS HIDRICOS	EJECUCION	40025619	AMPLIACION RED DE AGUA POTABLE Y ALCANTARILLADO VILLA LOS AROMOS Y RÍO PUDETO, ANCUD	2.028.170.000	1.529.030.843	113.191.180	385.947.977
SEGURIDAD PUBLICA	EJECUCION	40008322	CONSTRUCCION CUARTEL 3A. COMPAÑÍA BOMBEROS ANCUD	1.368.003.000	96.278.062	440.139.440	831.584.938
SALUD	EJECUCION	30214722	REPOSICION CON RELOCALIZACIÓN POSTA SALUD RURAL DE GUABUN, ANCUD	1.333.461.000	448.949.293	359.141.758	525.369.949
TRANSPORTE	EJECUCION	40041565	ADQUISICION DE DOS RETROEXCAVADORAS PARA LA ILUSTRE MUNICIPALIDAD DE ANCUD	311.458.000	0	0	311.458.000
RECURSOS HIDRICOS	EJECUCION	30471852	INSTALACION SISTEMA APR LOCALIDAD RURAL DE AGUAS BUENAS, ANCUD	1.390.927.000	0	1.130.848.831	260.078.000
TOTAL				6.432.019.000	2.074.258.198	2.043.321.209	2.314.438.864

Iniciativas Nuevas

SECTOR	ETAPA	BIP	NOMBRE DEL PROYECTO	COSTO	GASTO AÑOS ANTERIORES	PAGADO 2025	PPTO FUTURO
TRANSPORTE	EJECUCION	40014527	MEJORAMIENTO CALLE BAQUEDANO Y COSTANERA NORTE, COMUNA DE ANCUD	669.290.000	0	0	669.290.000
SALUD	EJECUCION	30093353	REPOSICION CON RELOCALIZACIÓN POSTA DE SALUD RURAL SECTOR NAL, COMUNA DE ANCUD	1.459.839.000	0	0	1.459.839.000
SALUD	DISEÑO	40057328	CONSTRUCCION CENTRO SALUD FAMILIAR CARACOLES, ANCUD	238.808.000	0	0	238.808.000
ENERGIA	EJECUCION	40041526	HABILITACION SUMINISTRO ENERGIA ELECTRICA DIVERSOS SECTORES DE LA COMUNA DE ANCUD	818.371.000	0	785.381.000	32.990.000
SEGURIDAD PUBLICA	EJECUCION	40045547	CONSTRUCCION CUARTEL 2A COMPAÑÍA BOMBEROS ANCUD	103.460.000	0	0	103.460.000
TRANSPORTE	EJECUCION	40061816	REPOSICION MAQUINARIAS PARA LA I. MUNICIPALIDAD ANCUD	566.881.000	0	0	566.881.000
TRANSPORTE	EJECUCION	40061816	REPOSICION MAQUINARIAS PARA LA I. MUNICIPALIDAD ANCUD	422.079.000	0	0	422.079.000
TOTAL DE INICIATIVAS NUEVAS				4.278.728.000	0	785.381.000	3.493.347.000



Inauguración Centro Oncológico Ancud

Ejecución Presupuestaria Fondo Nacional de Desarrollo Regional de Castro 2025

Iniciativas en ejecución/ liquidación / adjudicación /licitación / convenio

SECTOR	ETAPA	BIP	NOMBRE DEL PROYECTO	COSTO	GASTO AÑOS ANTERIORES	PAGADO 2025	PPTO FUTURO
SALUD	EJECUCION	20140221	REPOSICION POSTA DE SALUD RURAL DE LA ISLA CHELÍN, CASTRO	815.003.000	444.783.294	97.378.430	272.841.276
EDUCACION, CULTURA Y PATRIMONIO	DISEÑO	40005957	REPOSICION MUSEO MUNICIPAL Y BIBLIOTECA PUBLICA, CASTRO	102.382.530	92.144.278	10.238.252	-748
EDUCACION, CULTURA Y PATRIMONIO	EJECUCION	30076949	REPOSICION ESCUELA DE LA CULTURA, FRIDOLINA BARRIENTOS, CASTRO	15.185.444.000	56.029	6.845.113.757	8.340.274.214
RECURSOS HIDRICOS	EJECUCION	40048286	CONSTRUCCION REDES SANITARIAS Y URBANIZACIONES COMPLEMENTARIAS DIVERSOS SECTORES DE CASTRO	2.394.442.000	0	0	2.394.442.000
TOTAL				18.497.271.530	536.983.601	6.952.730.439	11.007.556.742

Iniciativas Nuevas

SECTOR	ETAPA	BIP	NOMBRE DEL PROYECTO	COSTO	GASTO AÑOS ANTERIO	PAGADO 2025	PPTO FUTURO
SALUD	EJECUCION	40063798	REPOSICION DE 6 AMBULANCIAS DE EMERGENCIA BASICA HOSPITALES DE LA PROVINCIA DE LLANQUIHUE	662.322.000	0	0	662.322.000
SALUD	EJECUCION	40063798	REPOSICION DE 6 AMBULANCIAS DE EMERGENCIA BASICA HOSPITALES DE LA PROVINCIA DE LLANQUIHUE	33.618.000	0	0	33.618.000
RECURSOS NATURALES Y MEDIO AMBIENTE	EJECUCION	40067969	CONSTRUCCION ETAPA 3, RELLENO SANITARIO PROVINCIAL LA LAJA	3.313.315.000	0	0	3.313.315.000
TOTAL DE INICIATIVAS NUEVAS				4.009.255.000	0	0	4.009.255.000



Castro – Entrega catres clínicos al Hospital

Ejecución Presupuestaria Fondo Nacional de Desarrollo Regional de Chonchiz 2025

Iniciativas en ejecución/ liquidación / adjudicación /licitación / convenio

SECTOR	ETAPA	BIP	NOMBRE DEL PROYECTO	COSTO	GASTO AÑOS ANTERIORES	PAGADO 2025	PPTO FUTURO
SEGURIDAD PUBLICA	EJECUCION	30126506	CONSTRUCCION CUARTEL 2ª COMPAÑIA BOMBEROS DE LA COMUNA DE CHONCHI	1.170.221.000	1.146.455.958	13.158.794	10.606.042
EDUCACION, CULTURA Y PATRIMONIO	DISEÑO	30126487	REPOSICION ESCUELA RURAL DE HUILLINCO COMUNA DE CHONCHI	92.764.367	56.313.682	5.000.000	31.450.685
EDUCACION, CULTURA Y PATRIMONIO	EJECUCION	20157700	REPOSICION ESCUELA RURAL DE QUITRIPULLI COMUNA DE CHONCHI	4.787.424.000	719.208.346	2.456.747.096	1.611.468.558
VIVIENDA Y DESARROLLO URBANO	EJECUCION	30126522	ACTUALIZACION PLAN REGULADOR COMUNAL DE CHONCHI Y PLANO DE DETALLE	120.000.000	110.000.000	10.000.000	0
EDUCACION, CULTURA Y PATRIMONIO	EJECUCION	40022712	CONSERVACION ESCUELA RURAL DE NOTUCO, COMUNA DE CHONCHI	489.402.000	0	0	489.402.000
DEPORTES	EJECUCION	30484959	CONSTRUCCION CENTRO DEPORTIVO MUNICIPAL COMUNA DE CHONCHI	3.727.724.000	0	1.945.000	3.725.779.000
RECURSOS HIDRICOS	DISEÑO	40031425	CONSTRUCCION SERVICIOS DE AP Y ALCANT. DE SEC. CENTENARIO Y PROLONGACIÓN P. A. CERDA, CHONCHI	477.016.000	0	0	477.016.000
ENERGIA	EJECUCION	40013891	REPOSICION LUMINARIAS PARA DIVERSOS SECTORES RURALES, COMUNA DE CHONCHI	211.848.635	0	211.848.635	0
MULTISECTORIAL	EJECUCION	40040317	REPOSICION REFUGIOS PEATONALES CON ILUMINACIÓN EN DIVERSOS SECTORES DE LA COMUNA DE CHONCHI	151.246.535	88.572.713	62.673.822	0
SALUD	EJECUCION	40013031	REPOSICION POSTA DE SALUD RURAL NATRI, CHONCHI	1.290.291.000	0	0	1.290.291.000
TOTAL				12.517.937.537	2.120.550.699	2.761.373.347	7.636.013.285

Iniciativas nuevas

SECTOR	ETAPA	BIP	NOMBRE DEL PROYECTO	COSTO	GASTO AÑOS ANTERIORES	PAGADO 2025	PPTO FUTURO
RECURSOS HIDRICOS	EJECUCION	40052247	CONSTRUCCION SISTEMA DE ALCANTARILLADO SECTOR ESMERALDA, COMUNA DE CHONCHI	555.683.000	0	0	444.546.400
EDUCACION, CULTURA Y PATRIMONIO	EJECUCION	40044681	REPOSICION DE BUSES ESCUELA ESPECIAL AMANECER, COMUNA DE CHONCHI	303.444.000	0	275.394.917	28.049.083
EDUCACION, CULTURA Y PATRIMONIO	EJECUCION	40010316	CONSERVACION GIMNASIO ESCUELA HUILLINCO, COMUNA DE CHONCHI	603.419.000	0	0	603.419.000
TRANSPORTE	EJECUCION	40040291	CONSERVACION DE PAVIMENTACIÓN CALLE BERNARDO O'HIGGINS, COMUNA DE CHONCHI	326.471.000	0	0	326.471.000
TOTAL DE INICIATIVAS NUEVAS				1.789.017.000	0	275.394.917	1.402.485.483

Ejecución Presupuestaria Fondo Nacional de Desarrollo Regional de Curaco de Vélez 2025

Iniciativas en ejecución/ liquidación / adjudicación /licitación / convenio

SECTOR	ETAPA	BIP	NOMBRE DEL PROYECTO	COSTO	GASTO AÑOS ANTERIORES	PAGADO 2025	PPTO FUTURO
DEPORTES	EJECUCION	30095333	REPOSICION ESTADIO MUNICIPAL DE CURACO DE VÉLEZ	3.748.130.000	3.084.151.010	659.982.151	3.996.839
TRANSPORTE	EJECUCION	40053634	CONSERVACION DE CAMINOS NO ENROLADOS DE 5 SECTORES RURALES, CURACO DE VÉLEZ	1.017.657.480	1.014.228.480	3.428.575	0
SALUD	DISEÑO	30112096	REPOSICION CESFAM RURAL, CURACO DE VELEZ	161.467.000	0	103.039.646	58.427.000
MULTISECTORIAL	DISEÑO	30072730	REPOSICION EDIFICIO MUNICIPAL DE CURACO DE VÉLEZ	394.951.000	566.165	37.283.459	357.101.376
EDUCACION, CULTURA Y PATRIMONIO	EJECUCION	30093309	REPOSICION LICEO ALFREDO BARRIA OYARZUN, CURACO DE VELEZ	9.476.208.000	9.011.412.000	86.267.328	378.528.000
TOTAL				14.798.413.480	13.110.357.655	890.001.159	798.053.215

Iniciativas nuevas

SECTOR	ETAPA	BIP	NOMBRE DEL PROYECTO	COSTO	GASTO AÑOS ANTERIORES	PAGADO 2025	PPTO FUTURO
RECURSOS NATURALES Y MEDIO AMBIENTE	EJECUCION	40064171	REPOSICION VEHICULO RECICLAJE MUNICIPAL, CURACO DE VELEZ	61.669.000	0	58.774.100	2.894.900
TRANSPORTE	EJECUCION	40060989	REPOSICION Y ADQUISICION MAQUINARIA MUNICIPAL, CURACO DE VELEZ	173.145.000	0	166.622.433	6.522.567
TRANSPORTE	EJECUCION	40060989	REPOSICION Y ADQUISICION MAQUINARIA MUNICIPAL, CURACO DE VELEZ	265.941.000	0	131.141.412	134.799.588
TRANSPORTE	EJECUCION	40063532	CONSERVACION DE CAMINOS NO ENROLADOS DE 4 SECTORES RURALES, CURACO DE VELEZ	498.111.000	0	0	498.111.000
SEGURIDAD PUBLICA	DISEÑO	40051701	REPOSICION CUARTEL TERCERA COMPAÑIA BOMBEROS DE HUYAR ALTO, CURACO DE VELEZ	115.920.000	0	0	115.920.000
TRANSPORTE	EJECUCION	40062555	CONSERVACION DE CAMINOS NO ENROLADOS DE 8 SECTORES RURALES, CURACO DE VELEZ	790.967.000	0	0	790.967.000
TOTAL DE INICIATIVAS NUEVAS				1.905.753.000	0	356.537.945	1.549.215.055

Ejecución Presupuestaria Fondo Nacional de Desarrollo Regional de Dalcahue 2025

Iniciativas en ejecución/ liquidación / adjudicación /licitación / convenio

SECTOR	ETAPA	BIP	NOMBRE DEL PROYECTO	COSTO	GASTO AÑOS ANTERIORES	PAGADO 2025	PPTO FUTURO
RECURSOS HIDRICOS	EJECUCION	40016862	CONSTRUCCION SISTEMA APR PULUTAUCO, DALCAHUE	1.239.772.005	1.239.772.005	0	0
RECURSOS HIDRICOS	EJECUCION	40017878	CONSTRUCCION SISTEMA APR SECTOR PUPETRA	1.395.245.000	743.754.582	465.951.287	185.538.418
TRANSPORTE	EJECUCION	40040024	CONSERVACION CAMINOS NO ENROLADOS, COMUNA DE DALCAHUE	545.896.000	352.117.816	76.456.683	117.321.184
MULTISECTORIAL	EJECUCION	30129912	CONSTRUCCION CENTRO CIVICO DALCAHUE	2.970.033.000	0	8.950.000	2.961.083.000
RECURSOS HIDRICOS	DISEÑO	40052180	CONSTRUCCION SSR SECTOR TEHUACO, COMUNA DE DALCAHUE	41.884.000	8.100.000	8.100.000	25.684.000
RECURSOS HIDRICOS	EJECUCION	40053067	CONSTRUCCION AGUA POTABLE Y ALCANTARILLADO, SECTOR 18 DE SEP, COMUNA DE DALCAHUE	1.149.483.000	0	217.065.774	932.417.000
TOTAL				7.342.313.005	2.343.744.403	776.523.744	4.222.043.602

Iniciativas nuevas

SECTOR	ETAPA	BIP	NOMBRE DEL PROYECTO	COSTO	GASTO AÑOS ANTERIORES	PAGADO 2025	PPTO FUTURO
SALUD	EJECUCION	40061640	REPOSICION POSTA SALUD RURAL CALEN, COMUNA DE DALCAHUE	1.284.197.000	0	0	1.284.197.000
RECURSOS HIDRICOS	EJECUCION	40054303	AMPLIACION REDES DE A. POTABLE, ALCANT Y CONSTR. MURO DE CONTENC. AVDA. MOCOPULLI, DALCAHUE	2.085.979.000	0	0	2.085.979.000
DEPORTES	EJECUCION	40001662	CONSTRUCCION RECINTO DEPORTIVO SECTOR MOCOPULLI, COMUNA DE DALCAHUE	1.872.907.000	0	0	1.872.907.000
TOTAL DE INICIATIVAS NUEVAS				5.243.083.000	0	0	5.243.083.000

Ejecución Presupuestaria Fondo Nacional de Desarrollo Regional de Puqueldón 2025

Iniciativas en ejecución/ liquidación / adjudicación /licitación / convenio

SECTOR	ETAPA	BIP	NOMBRE DEL PROYECTO	COSTO	GASTO AÑOS ANTERIORES	PAGADO 2025	PPTO FUTURO
SALUD	EJECUCION	30042613	NORMALIZACION CONSULTORIO RURAL PUQUELDON	3.299.636.000	2.692.374.841	51.300.000	555.961.159
SALUD	EJECUCION	40028442	REPOSICION POSTA DE SALUD RURAL DE DETIF, PUQUELDON	1.574.814.000	6.480.393	2.320.262	1.566.012.607
TRANSPORTE	EJECUCION	40013818	REPOSICION MAQUINARIA PARA MANTENCION DE CAMINOS VECINALES,	717.773.000	593.250.434	0	124.522.566
TRANSPORTE	EJECUCION	40013818	REPOSICION MAQUINARIA PARA MANTENCION DE CAMINOS VECINALES,	305.443.000	144.571.791	0	160.871.209
TOTAL				5.897.666.000	3.436.677.459	53.620.262	2.407.367.541

Iniciativas nuevas

SECTOR	ETAPA	BIP	NOMBRE DEL PROYECTO	COSTO	GASTO AÑOS ANTERIORES	PAGADO 2025	PPTO FUTURO
MULTISECTORIAL	EJECUCION	40051860	ADQUISICION CONTENEDORES RSD Y RD, CAMION DE CARGA LATERAL Y CAMION CARGA TRASERA, PUQUELDON	601.053.000	0	0	491.874.000
MULTISECTORIAL	EJECUCION	40051860	ADQUISICION CONTENEDORES RSD Y RD, CAMION DE CARGA LATERAL Y CAMION CARGA TRASERA, PUQUELDON	361.859.000	0	0	0
TOTAL DE INICIATIVAS NUEVAS				962.912.000	0	0	491.874.000



Firma convenio Reposición Estadio Puqueldón

Ejecución Presupuestaria Fondo Nacional de Desarrollo Regional Comuna de Queilen 2025

Iniciativas en ejecución/ liquidación / adjudicación / licitación / convenio

SECTOR	ETAPA	BIP	NOMBRE DEL PROYECTO	COSTO	GASTO AÑOS ANTERIORES	PAGADO 2025	PPTO FUTURO
DEPORTES	EJECUCION	40002386	MEJORAMIENTO INTEGRAL ESTADIO MUNICIPAL DE QUEILEN	3.004.618.000	1.045.300.291	0	1.959.317.709
TOTAL				3.004.618.000	1.045.300.291	0	1.959.317.709

Ejecución Presupuestaria Fondo Nacional de Desarrollo Regional Comuna de Quellón 2025

Iniciativas en ejecución/ liquidación / adjudicación /licitación / convenio

SECTOR	ETAPA	BIP	NOMBRE DEL PROYECTO	COSTO	GASTO AÑOS ANTERIORES	PAGADO 2025	PPTO FUTURO
RECURSOS HIDRICOS	EJECUCION	40009684	AMPLIACION DE RED PUBLICA SIST DE AGUA POTABLE Y ALC SECTOR ALCÁZAR COMUNA DE QUELLON	776.435.000	181.604.142	567.253.997	27.576.858
RECURSOS HIDRICOS	DISEÑO	40000178	INSTALACION SISTEMA APR SECTORES CHAILDAD-CHANCO-YATEHUE, QUELLÓN	46.350.000	36.000.000	0	10.350.000
RECURSOS HIDRICOS	DISEÑO	30488426	INSTALACION SISTEMA AGUA POTABLE RURAL ISLA LAITEC, QUELLON	28.825.000	5.765.000	0	23.060.000
SALUD	EJECUCION	30095440	REPOSICION POSTA DE SALUD RURAL DE YALDAD, QUELLON	1.074.276.520	1.021.253.520	53.022.810	0
EDUCACION, CULTURA Y PATRIMONIO	EJECUCION	30069919	CONSTRUCCION GIMNASIO ESCUELA ORIENTE DE QUELLÓN	1.411.317.146	0	0	1.411.317.146
EDUCACION, CULTURA Y PATRIMONIO	DISEÑO	40007743	REPOSICION CENTRO EDUCACIONAL DE ADULTOS, COMUNA DE QUELLON	130.090.000	23.416.200	46.832.400	59.840.800
TOTAL				3.467.293.666	1.268.038.862	667.109.207	1.532.144.804

Ejecución Presupuestaria Fondo Nacional de Desarrollo Regional Comuna de Quemchi 2025

Iniciativas en ejecución/ liquidación / adjudicación /licitación / convenio

SECTOR	ETAPA	BIP	NOMBRE DEL PROYECTO	COSTO	GASTO AÑOS ANTERIORES	PAGADO 2025	PPTO FUTURO
TRANSPORTE	EJECUCION	30430173	CONSERVACION CAMINOS ISLA BUTACHAUQUES	547.411.000	253.005.532	0	294.405.468
TRANSPORTE	EJECUCION	30396026	CONSERVACION CAMINOS RURALES SECTOR SUR, COMUNA DE QUEMCHI	477.979.805	358.482.829	0	119.496.976
RECURSOS HIDRICOS	EJECUCION	30101055	CONSTRUCCION INFRAESTRUCTURA AGUA POTABLE Y ALCANTARILLADO, QUEMCHI	13.759.596.000	0	0	13.759.596.000
RECURSOS HIDRICOS	EJECUCION	30101055	CONSTRUCCION INFRAESTRUCTURA AGUA POTABLE Y ALCANTARILLADO, QUEMCHI	597.792.000	0	0	597.792.000
TRANSPORTE	EJECUCION	40049738	CONSERVACION CAMINOS MECHUQUE Y CHENIAO-VOIGUE	660.823.000	579.097.727	0	81.725.273
DEPORTES	EJECUCION	40045829	HABILITACION Y MEJORAMIENTO ESTADIO MUNICIPAL DE QUEMCHI	1.652.208.000	0	1.485.286.866	166.921.000
TOTAL				17.695.809.805	1.190.586.088	1.485.286.866	15.019.936.717

Iniciativas nuevas

SECTOR	ETAPA	BIP	NOMBRE DEL PROYECTO	COSTO	GASTO AÑOS ANTERIORES	PAGADO 2025	PPTO FUTURO
TRANSPORTE	EJECUCION	40063487	CONSERVACION DE CAMINOS ISLAS TAUCOLON, AULIN Y BUTACHAUQUES, COMUNA DE QUEMCHI.	974.355.000	0	0	331.202.000
TOTAL DE INICIATIVAS NUEVAS				974.355.000	0	0	331.202.000

Ejecución Presupuestaria Fondo Nacional de Desarrollo Regional Comuna de Quinchao 2025

Iniciativas en ejecución/ liquidación / adjudicación /licitación / convenio

SECTOR	ETAPA	BIP	NOMBRE DEL PROYECTO	COSTO	GASTO AÑOS ANTERIORES	PAGADO 2025	PPTO FUTURO
SALUD	EJECUCION	40013068	REPOSICION POSTA DE SALUD RURAL VILLA CHAULINEC, ISLA CHAULINEC - QUINCHAO	1.310.834.000	849.750.314	382.153.541	78.930.145
SALUD	EJECUCION	40039350	REPOSICION POSTA SALUD RURAL LLINGUA, COMUNA DE QUINCHAO	1.330.536.000	0	0	1.330.536.000
EDUCACION, CULTURA Y PATRIMONIO	EJECUCION	40027221	REPOSICION ESCUELA RURAL DE ALAO, QUINCHAO	2.300.239.000	0	1.415.558.565	884.680.000
TOTAL				4.941.609.000	849.750.314	1.797.712.106	2.294.146.145

Iniciativas nuevas

SECTOR	ETAPA	BIP	NOMBRE DEL PROYECTO	COSTO	GASTO AÑOS ANTERIORES	PAGADO 2025	PPTO FUTURO
EDUCACION, CULTURA Y PATRIMONIO	DISEÑO	40033589	RESTAURACION TEMPLO JESÚS NAZARENO DE CAGUACH, QUINCHAO	441.291.000	0	0	441.291.000
TRANSPORTE	EJECUCION	40067325	CONSERVACION CAMINOS NO ENROLADOS ISLA CHAULINEC, COMUNA DE QUINCHAO	2.352.751.000	0	0	2.352.751.000
TOTAL DE INICIATIVAS NUEVAS				2.794.042.000	0	0	2.794.042.000

Ejecución Presupuestaria Fondo Nacional de Desarrollo Regional Proyectos Provinciales Chiloé 2025

Iniciativas en ejecución/ liquidación / adjudicación /licitación / convenio

SECTOR	ETAPA	BIP	NOMBRE DEL PROYECTO	COSTO	GASTO AÑOS ANTERIORES	PAGADO 2025	PPTO FUTURO
DEPORTES	EJECUCION	30381175	CONSTRUCCION CANCHA Y PISTA ATLETICA CANCHA RAYADA DE CASTRO	3.477.985.000	527.771.961	0	2.950.213.039
SALUD	EJECUCION	30083335	NORMALIZACION HOSPITAL DE QUELLON, PROVINCIA DE CHILOE	5.020.949.434	4.955.228.139	0	65.721.295
SALUD	EJECUCION	30083300	NORMALIZACION HOSPITAL DE ANCUD, PROVINCIA DE CHILOE	6.102.325.000	2.707.826.752	0	3.394.498.248
TRANSPORTE	EJECUCION	40019999	MEJORAMIENTO AVDA. GALVARINO RIVEROS NORTE DE CASTRO	10.669.256.000	3.815.731.250	2.596.014.246	4.257.509.750
TRANSPORTE	EJECUCION	40057047	REPOSICION VEHÍCULOS Y ADQUISICIÓN MAQUINARIA DE ASFALTO PARA LA D.V., PROVINCIA DE CHILOÉ	1.048.403.000	0	559.298.027	489.104.973
TRANSPORTE	EJECUCION	40057047	REPOSICION VEHÍCULOS Y ADQUISICIÓN MAQUINARIA DE ASFALTO PARA LA D.V., PROVINCIA DE CHILOÉ	305.704.084	0	305.704.084	0
ENERGIA	EJECUCION	SUBT 24	APLICACIÓN LETRA A) GLOSA 03 ENERGÍA, TRANSPORTE Y TELECOMUNICACIONES - SUBSIDIO OPERACIÓN SISTEMA DE	7.088.819.052	0	7.088.819.052	0
SALUD	EJECUCION	SUBT 24	APLICACIÓN GLOSA 03 SALUD - SERVICIO DE SALUD CHILOÉ (LISTA ESPERA)	583.995.000	478.195.000	105.800.000	0
RECURSOS HIDRICOS	EJECUCION	SUBT 24	APLICACIÓN LETRA B) GLOSA 03 GESTIÓN HÍDRICA (Subtítulo 24.03.014)	176.220.000	54.500.000	121.720.000	0
TRANSPORTE	EJECUCION	40062497	DIAGNOSTICO COMPLEMENTARIO INFRAEST. PORTUARIA 04 SECT. REZAGO, QUEMCHI-QUINCHAO Y QUELLON	194.763.000	0	143.246.250	51.516.000
TOTAL				34.668.419.570	12.539.253.102	10.920.601.659	11.208.563.305




Ancud - Ceremonia Bicentenario Chiloé

PROVINCIA DE PALENA



Palena – Río Yelcho

PROVINCIA DE PALENA



Palena – Río Yelcho

Provincia de Palena

La Provincia de Palena es la más extrema y alejada de la Región, cuenta con una superficie de 15.301,9 km² y se distribuye entre las comunas de Chaitén, Hualaihué, Futaleufú y Palena. Las comunas de Chaitén y Hualaihué son las más extensas y representan en conjunto las 3/4 partes del territorio provincial, caracterizándose por un extenso litoral frente al mar interior por el oeste. Las comunas de Futaleufú y Palena, en tanto, son mediterráneas y se ubican en las partes altas de la Cordillera de Los Andes. Esta condición le otorga características climáticas y ecológicas especiales que las diferencian notablemente de los territorios de las otras comunas.

Esta área de la región, es parte del Plan Especial de Desarrollo de Zonas Extremas (PEDZE), programa que nace el año 2014 bajo el alero de la Subsecretaría de Desarrollo Regional y Administrativo (SUBDERE) y tiene como objetivo “atender los déficits en inversión, en infraestructura pública, y las dificultades de acceso a mercados de empleo y servicios debido a la baja rentabilidad social de este tipo de proyectos en la zona”. El objetivo final es “contribuir a mejorar la calidad de vida de los habitantes de zonas extremas brindando mejores oportunidades para su desarrollo”.

En este contexto, y en concordancia con la Estrategia Regional de Desarrollo Los Lagos 2030, el Gobierno Regional ha priorizado líneas de acción orientadas a fortalecer la conectividad, mejorar el acceso a servicios básicos y avanzar en seguridad pública, entendida como una condición habilitante para el desarrollo. A través del Fondo Nacional de Desarrollo Regional, se impulsan iniciativas que buscan integrar el territorio, reducir brechas estructurales y generar mejores oportunidades para quienes habitan esta zona única del país.



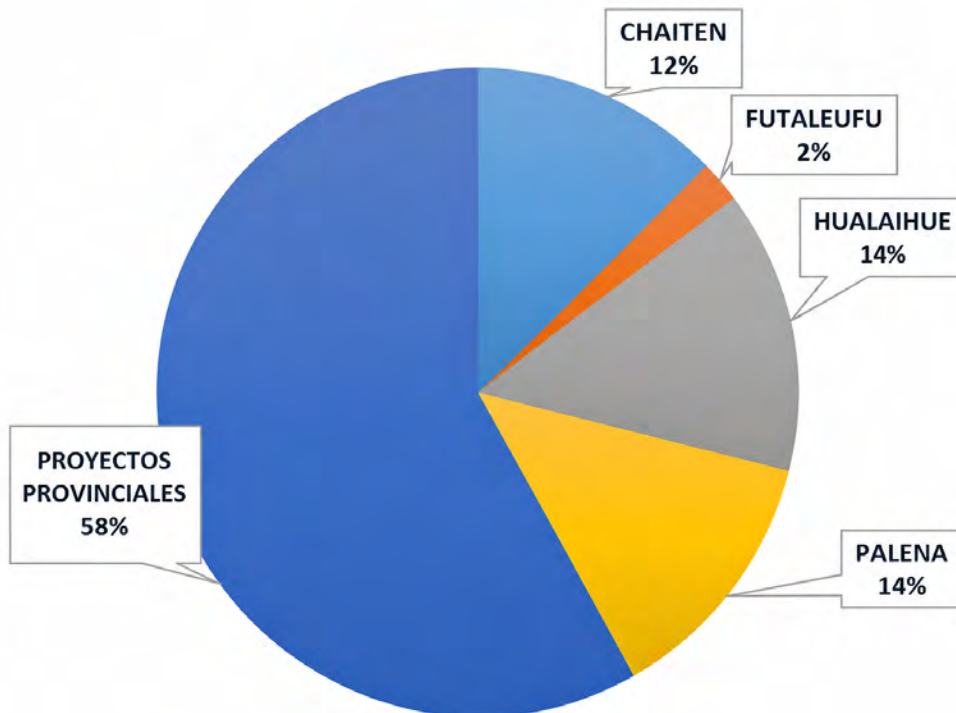
Futaleufú – Fiesta Costumbrista El Arriero

Provincia de Palena

Ejecución Presupuestaria

En el marco general de la ejecución presupuestaria, la Provincia de Palena, se realizó un gasto de **\$9.942.135.638.-** que significó una **eficiencia del presupuesto del 100%** sobre un marco comprometido distribución territorial de **\$9.942.137.550.-**

PROVINCIA	TOTAL PAGADO 2025
CHAITEN	1.248.648.720
FUTALEUFU	169.568.579
HUALAIHUE	1.409.142.170
PALENA	1.367.776.693
PROYECTOS PROVINCIALES	5.746.999.476
TOTAL	9.942.135.638



Ejecución Presupuestaria Fondo Nacional de Desarrollo Regional Comuna de Chaitén 2025

Iniciativas en ejecución/ liquidación / adjudicación /licitación / convenio

SECTOR	ETAPA	BIP	NOMBRE DEL PROYECTO	COSTO	GASTO AÑOS ANTERIORES	PAGADO 2025	PPTO FUTURO
MULTISECTORIAL	EJECUCION	30103541	REPOSICION EDIFICIO MUNICIPAL DE CHAITEN	3.945.766.000	0	25.800.000	3.919.966.000
TRANSPORTE	EJECUCION	40053350	REPOSICION 4 CAMIONETAS Y UN MINIBUS Y ADQUISICION 3 CAMIONETAS, COMUNA DE CHAITEN	368.115.720	0	368.115.720	0
TOTAL				4.313.881.720	0	393.915.720	3.919.966.000

Iniciativas nuevas

SECTOR	ETAPA	BIP	NOMBRE DEL PROYECTO	COSTO	GASTO AÑOS ANTERIORES	PAGADO 2025	PPTO FUTURO
ENERGIA	EJECUCION	40047728	HABILITACION SUMINISTRO ENERGÍA ELÉCTRICA DIVERSOS SECTORES, COMUNA DE CHAITÉN	857.998.000	0	854.733.000	3.265.000
SALUD	EJECUCION	40058788	REPOSICION AMBULANCIAS COMUNA DE CHAITEN	172.000.000	0	0	0
TOTAL DE INICIATIVAS NUEVAS				1.029.998.000	0	854.733.000	3.265.000



Chaitén – Inauguración Centro Comunitario Chumeldén

Ejecución Presupuestaria Fondo Nacional de Desarrollo Regional Comuna de Futaleufú 2025

Iniciativas en ejecución/ liquidación / adjudicación /licitación / convenio

SECTOR	ETAPA	BIP	NOMBRE DEL PROYECTO	COSTO	GASTO AÑOS ANTERIORES	PAGADO 2025	PPTO FUTURO
VIVIENDA Y DESARROLLO URBANO	EJECUCION	30341678	ANALISIS ESTUDIO PLAN REGULADOR COMUNAL DE FUTALEUFÚ	126.058.000	75.660.000	0	50.398.000
VIVIENDA Y DESARROLLO URBANO	DISEÑO	30352430	CONSTRUCCION PARQUE MUNICIPAL DE FUTALEUFÚ	118.160.000	100.000.000	0	18.160.000
VIVIENDA Y DESARROLLO URBANO	DISEÑO	40031970	MEJORAMIENTO INFRAESTRUCTURA PEATONAL CALLE O'HIGGINS, COMUNA FUTALEUFÚ.	65.189.000	40.466.860	23.848.814	873.140
SALUD	EJECUCION	40041636	REPOSICION POSTA SALUD RURAL EL ESPOLON COMUNA DE FUTALEUFU	1.312.588.000	41.602.698	2.994.349	1.267.990.302
RECURSOS NATURALES Y MEDIO AMBIENTE	EJECUCION	40053669	REPOSICION EQUIPOS Y MAQUINARIA PARA CTI COMUNA DE FUTALEUFÚ	167.604.419	0	142.725.416	24.879.003
TOTAL				1.789.599.419	257.729.558	169.568.579	1.362.300.445

Iniciativas nuevas

SECTOR	ETAPA	BIP	NOMBRE DEL PROYECTO	COSTO	GASTO AÑOS ANTERIORES	PAGADO 2025	PPTO FUTURO
MULTISECTORIAL	DISEÑO	40024235	REPOSICION EDIFICIO MUNICIPAL COMUNA DE FUTALEUFÚ	323.568.000	0	0	258.854.400
TRANSPORTE	EJECUCION	40056911	CONSERVACION DE CAMINOS NO ENROLADOS DE 4 SECTORES RURALES COMUNA DE FUTALEUFU	693.007.000	0	0	245.500.000
TOTAL DE INICIATIVAS NUEVAS				1.016.575.000	0	0	504.354.400

Ejecución Presupuestaria Fondo Nacional de Desarrollo Regional Comuna de Hualaihué 2025

Iniciativas en ejecución/ liquidación / adjudicación /licitación / convenio

SECTOR	ETAPA	BIP	NOMBRE DEL PROYECTO	COSTO	GASTO AÑOS ANTERIORES	PAGADO 2025	PPTO FUTURO
EDUCACION, CULTURA Y PATRIMONIO	DISEÑO	30419694	REPOSICION ESCUELA RURAL CALETA EL MANZANO, HUALAIHUE	94.200.000	13.233.960	59.726.040	21.240.000
DEPORTES	DISEÑO	40037891	REPOSICION ESTADIO MUNICIPAL DE CONTAO, HUALAIHUÉ	67.340.000	18.350.000	43.550.000	5.440.000
EDUCACION, CULTURA Y PATRIMONIO	DISEÑO	40047836	REPOSICION ESCUELA RURAL SEMILLERO DE ROLECHA, HUALAIHUÉ	254.796.000	0	88.920.096	165.875.904
DEPORTES	EJECUCION	40037396	CONSTRUCCION GIMNASIO MUNICIPAL EL MANZANO, HUALAIHUE	1.966.390.000	123.754.161	1.200.649.884	641.985.839
TOTAL				2.382.726.000	155.338.121	1.392.846.020	834.541.743

Iniciativas nuevas

SECTOR	ETAPA	BIP	NOMBRE DEL PROYECTO	COSTO	GASTO AÑOS ANTERIORES	PAGADO 2025	PPTO FUTURO
DEPORTES	DISEÑO	30386191	REPOSICION ESTADIO MUNICIPAL DE HORNOPIREN, HUALAIHUE	81.700.000	0	15.600.000	66.100.000
SALUD	EJECUCION	30397627	REPOSICION POSTA DE SALUD RURAL ROLECHA, COMUNA DE HUALAIHUE	1.446.756.000	0	696.150	1.446.059.850
SALUD	DISEÑO	40053338	CONSTRUCCION CENTRO DE DIALISIS RIO NEGRO HORNOPIREN, HUALAIHUE	115.300.000	0	0	115.300.000
TRANSPORTE	EJECUCION	40065407	ADQUISICION MAQUINARIA PARA MEJORAMIENTO DE CAMINOS VECINALES, COMUNA DE HUALAIHUE	341.685.000	0	0	341.685.000
TOTAL DE INICIATIVAS NUEVAS				1.985.441.000	0	16.296.150	1.969.144.850



Hualaihué – Visita Obras Gimnasio Municipal

Ejecución Presupuestaria Fondo Nacional de Desarrollo Regional Comuna de Palena 2025

Iniciativas en ejecución/ liquidación / adjudicación /licitación / convenio

SECTOR	ETAPA	BIP	NOMBRE DEL PROYECTO	COSTO	GASTO AÑOS ANTERIORES	PAGADO 2025	PPTO FUTURO
SEGURIDAD PUBLICA	EJECUCION	30115295	REPOSICION Y AMPLIACION CUARTEL 1° COMPAÑIA DE BOMBEROS DE PALENA	1.449.749.000	1.398.659.654	2.212.032	48.877.314
VIVIENDA Y DESARROLLO URBANO	EJECUCION	30474713	ACTUALIZACION PLAN REGULADOR COMUNAL DE PALENA	130.000.000	14.325.000	0	115.675.000
ENERGIA	EJECUCION	40037418	CONSTRUCCION ELECTRIFICACIÓN FOTOVOLTAICA DIVERSOS SECTORES, COMUNA DE PALENA	1.607.103.000	240.981.999	1.365.564.661	556.001
TOTAL				3.186.852.000	1.653.966.653	1.367.776.693	165.108.315

Iniciativas nuevas

SECTOR	ETAPA	BIP	NOMBRE DEL PROYECTO	COSTO	GASTO AÑOS ANTERIORES	PAGADO 2025	PPTO FUTURO
EDUCACION, CULTURA Y PATRIMONIO	EJECUCION	40072992	MEJORAMIENTO SISTEMA DE CLIMATIZACION, COLEGIO ROBERTO WHITE DE PALENA	541.587.000	0	0	541.587.000
TOTAL DE INICIATIVAS NUEVAS				541.587.000	0	0	541.587.000



Ejecución Presupuestaria Fondo Nacional de Desarrollo Regional Proyectos Provinciales Palenaz 2025

Iniciativas en ejecución/ liquidación / adjudicación /licitación / convenio

SECTOR	ETAPA	BIP	NOMBRE DEL PROYECTO	COSTO	GASTO AÑOS ANTERIORES	PAGADO 2025	PPTO FUTURO
TRANSPORTE	EJECUCION	30342673	CONSTRUCCION CAMINO RUTA W-807,SECTOR:PTE.NEGRO-PTE.AQUELLAS,CHAITEN	16.612.042.000	624.428.871	3.435.366.988	12.552.246.141
SALUD	EJECUCION	30060589	MEJORAMIENTO HOSPITAL DE CHAITEN.	32.787.705.000	8.752.521.057	1.065.411.035	22.969.772.908
TRANSPORTE	EJECUCION	30384677	MEJORAMIENTO RUTA 235-CH SECTOR V. S. LUCIA-P. RAMIREZ, PROV. PALENA	31.445.553.000	13.364.388.997	5.502.480	18.075.661.003
ENERGIA	EJECUCION	SUBT 24	APLICACIÓN LETRA A) GLOSA 03 ENERGÍA, TRANSPORTE Y TELECOMUNICACIONES - SUBSIDIO OPERACIÓN SISTEMA DE AUTOGENERACIÓN ENERGÍA EN ZONAS AISLADAS	638.235.473	0	638.235.473	0
JUSTICIA	DISEÑO	30421729	REPOSICION OFICINA DEL REGISTRO CIVIL E IDENTIF. DE HORNOPIREN	29.599.000	0	0	29.599.000
SEGURIDAD PUBLICA	DISEÑO	40035178	REPOSICION RETÉN CONTAO, COMUNA DE HUALAIHUÉ	81.842.000	45.013.100	36.828.900	-100
TRANSPORTE	EJECUCION	30458729	MEJORAMIENTO AREA DE MOVIMIENTO AERODROMO AYACARA, CHAITEN	742.950.000	0	0	742.950.000
TOTAL				82.337.926.473	22.786.352.025	5.181.344.876	54.370.228.952

Iniciativas nuevas

SECTOR	ETAPA	BIP	NOMBRE DEL PROYECTO	COSTO	GASTO AÑOS ANTERIORES	PAGADO 2025	PPTO FUTURO
SALUD	EJECUCION	40063704	REPOSICION EQUIPOS RAYOS X OSTEOPULMONARES HOSPITALES DE FUTALEUFU, CHAITEN Y PALENA	769.914.000	0	0	358.012.623
SALUD	EJECUCION	40063754	REPOSICION 4 AMBULANCIAS COMUNAS DE PALENA, FUTALEUFU, CHAITEN Y HUALAIHUE	28.532.000	0	21.634.200	0
SALUD	EJECUCION	40063754	REPOSICION 4 AMBULANCIAS COMUNAS DE PALENA, FUTALEUFU, CHAITEN Y HUALAIHUE	618.372.000	0	544.020.400	0
TOTAL DE INICIATIVAS NUEVAS				1.416.818.000	0	565.654.600	358.012.623



Chaitén – Proyecto Fotovoltaico Los Turbios

FONDO REGIONAL DE INICIATIVA LOCAL (FRIL)



Fondo Regional de Iniciativa Local - FRIL . Multicancha

FONDO REGIONAL DE INICIATIVA LOCAL (FRIL)



Fondo Regional de Iniciativa Local - FRIL . Multicancha

Fondo Regional de Iniciativa Local (FRIL)

En el año 2025, para el Fondo Regional de Iniciativa Local (FRIL), mantuvimos la mirada estratégica de asignar recursos bajo el concepto de equidad territorial, disponiendo el apoyo en mayor porcentaje a las comunas con mayores índices de vulnerabilidad. El gasto ejecutado total del año, fue de \$5.367.510.842, alcanzó a beneficiar iniciativas de diferentes municipios de la región.

El FRIL (Fondo Regional de Iniciativa Local) es un instrumento de financiamiento del Gobierno Regional, derivado del FNDR, destinado exclusivamente a municipios para ejecutar proyectos de infraestructura menor. Su objetivo es mejorar la calidad de vida y el entorno urbano/rural de las comunas más vulnerables.

EJECUCIÓN PRESUPUESTARIA POR PROVINCIA

OSORNO

COMUNA	COMPROMISO AÑO 2026	TOTAL PAGADO 2025	% EJECUCION
OSORNO	265.503.327	178.395.787	67,19
PUERTO OCTAY	301.880.556	272.840.609	90,38
PURRANQUE	291.984.815	194.105.894	66,48
PUYEHUE	330.515.214	282.057.236	85,34
RIO NEGRO	301.597.345	130.376.610	43,23
S.J. COSTA	339.264.767	714.000	0,21
SAN PABLO	193.363.844	176.269.346	91,16
TOTAL OSORNO	2.024.109.868	1.234.759.482	61,00

LLANQUIHUE

COMUNA	COMPROMISO AÑO 2026	TOTAL PAGADO 2025	% EJECUCION
CALBUCO	9.738.656	0	0,00
COCHAMO	461.449.257	170.255.162	36,90
FRESIA	299.258.334	180.996.600	60,48
FRUTILLAR	313.340.845	146.239.054	46,67
LLANQUIHUE	298.358.263	162.824.537	54,57
LOS MUERMOS	301.795.166	186.401.124	61,76
MAULLIN	285.035.344	129.661.955	45,49
PTO MONTT	289.386.686	187.618.104	64,83
PTO VARAS	271.116.168	205.463.537	75,78
TOTAL LLANQUIHUE	2.529.478.719	1.369.460.073	54,14

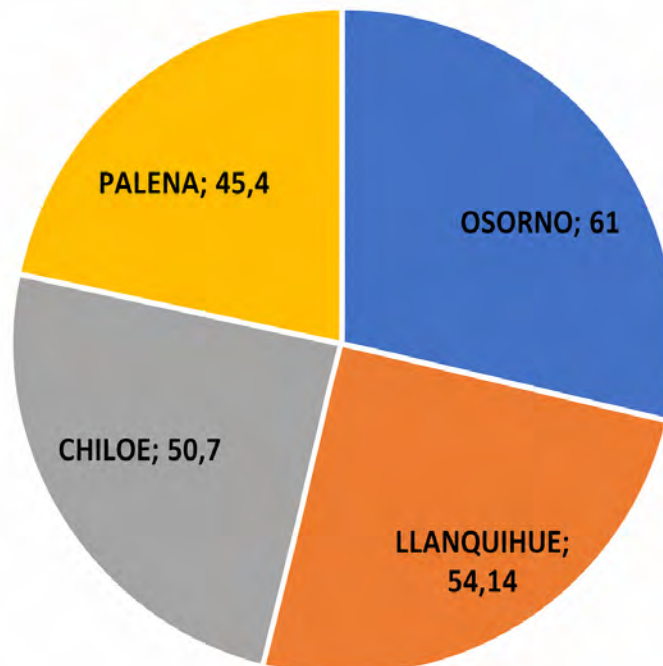
CHILOÉ

COMUNA	COMPROMISO AÑO 2026	TOTAL PAGADO 2025	% EJECUCION
ANCUD	448.365.152	278.049.467	62,01
CASTRO	426.971.820	127.532.601	29,87
CHONCHI	442.702.226	179.687.145	40,59
CURACO	440.272.458	272.816.983	61,97
DALCAHUE	421.305.108	289.392.376	68,69
PUQUELDON	541.384.816	136.230.648	25,16
QUEILEN	476.683.821	307.896.039	64,59
QUELLON	465.870.058	315.245.074	67,67
QUEMCHI	304.639.846	182.793.901	60,00
QUINCHAO	483.673.028	167.486.361	34,63
TOTAL CHILOE	4.451.868.333	2.257.130.595	50,70

PALENA

COMUNA	COMPROMISO AÑO 2026	TOTAL PAGADO 2025	% EJECUCION
CHAITEN	470.600.363	146.802.842	31,19
FUTALEUFU	Área del gráfico 1.272	235.608.991	58,98
HUALAIHUE	333.965.769	205.653.449	61,58
PALENA	495.579.293	183.524.481	37,03
TOTAL PALENA	1.699.596.697	771.589.763	45,40

**PORCENTAJE DE EJECUCION POR PROVINCIA SEGUN
PRESUPUESTO ASIGNADO**



FONDO COMUNIDAD



Fondo Comunidad Objetivo

Promover iniciativas en el Fondo Comunidad que favorezcan la participación igualitaria de los habitantes de la Región de Los Lagos a través de actividades dirigidas a mejorar su calidad de vida, contribuyendo con su desarrollo e integración regional, provincial y local, enfatizando en propuestas inclusivas, en sectores vulnerables y grupos de riesgo, de acuerdo a las líneas de acción entregadas por la autoridad regional



Fondo Comunidad y Participación Ciudadana:

Durante el año 2025 se desarrolló el proceso de postulación al Concurso Fondo Comunidad, registrándose avances relevantes en gestión, cobertura territorial, fortalecimiento administrativo y modernización del vínculo con las organizaciones sociales.

Uno de los principales hitos del período fue que, a diferencia de años anteriores, no se realizó ampliación extraordinaria del plazo de postulación, lo que permitió fortalecer el orden, la certeza, la disciplina y la trazabilidad administrativa del concurso.



En el marco de dicho proceso, se ejecutó un despliegue presencial en todas las comunas de la región, alcanzando a más de 2.000 personas, lo que permitió reforzar la presencia regional del fondo, acercar la oferta pública a los territorios y reducir brechas de acceso a la postulación.

Otro avance relevante fue que la **evaluación del concurso se realizó exclusivamente con funcionarios del Departamento** de Fondo Comunidad y Participación Ciudadana, fortaleciendo la especialización técnica del proceso, mejorando el control interno y resguardando, al mismo tiempo, la continuidad operativa de otras unidades del Gobierno Regional.



Durante el año 2025 se concretó, además, un hito de modernización institucional mediante la elaboración, visación y firma de convenios en formato 100% digital. Tanto las visaciones internas como las firmas de los representantes de las organizaciones se realizaron electrónicamente, avanzando en la disminución del uso de papel y en el fortalecimiento de la trazabilidad y control administrativo de cada acto. Entre octubre y diciembre de 2025, este sistema permitió gestionar más de 2.500 tramitaciones.

Durante el año 2026, esta administración alcanzó otro hito relevante al **adelantar el calendario del Concurso Fondo Comunidad**, iniciando el proceso el 9 de diciembre de 2025 y abriendo la postulación el 14 de enero de 2026. Esta medida permitió aumentar el período de postulación de 20 a 40 días hábiles, fortalecer la comunicación con las organizaciones sociales, ampliar las acciones de difusión y capacitación, y avanzar hacia una mayor oportunidad en la transferencia de recursos, favoreciendo que las organizaciones dispongan de financiamiento en etapas más tempranas del año.



En este contexto, se diseñaron **nuevas herramientas digitales de apoyo** a la postulación, entre ellas la capacitación del Concurso Fondo Comunidad 2026, el tutorial de uso de la plataforma y la capacitación sobre el Registro de Receptores. En conjunto, los videos de capacitación del concurso y del tutorial de la plataforma superan las 4.800 reproducciones, ampliando el alcance de la información disponible para las organizaciones y fortaleciendo el acceso digital al proceso.

A su vez, se modernizó el proceso de Registro de Receptores del Gobierno Regional de Los Lagos, transformándolo en un procedimiento 100% digital e integrado al mismo entorno en que las organizaciones realizan sus postulaciones, simplificando trámites y mejorando la experiencia usuaria.

De manera complementaria, se introdujeron mejoras estructurales al concurso orientadas a facilitar su comprensión y fortalecer la participación organizada. Entre ellas, una mayor claridad en la elaboración del instructivo general, una disminución y fusión de líneas de financiamiento para **hacer más comprensible la postulación**, y una mejora sustantiva en los criterios de evaluación, los que pasaron de 20 a 10, con mayor claridad, objetividad y medición del puntaje asignado.

Finalmente, se modificó el ciclo de evaluación del concurso, incorporando un sistema más transparente y eficaz que permite a los postulantes **subsanan observaciones de forma y presentar reclamos** dentro del mismo entorno digital de postulación. Con ello, se fortaleció la trazabilidad integral del proceso, se evitaron ingresos por vías dispersas y se instalaron capacidades que no solo mejoran la gestión actual del Fondo Comunal, sino que también proyectan una administración más moderna, eficiente y accesible para futuros procesos.



Ejecución Presupuestaria Fondo Comunidad

Proyectos Fondo Comunidad por Provincia

Provincia	Cantidad de Proyectos	Monto Asignado
CHILOÉ	383	\$ 1.837.074.919
LLANQUIHUE	377	\$ 1.592.210.839
OSORNO	342	\$ 1.520.570.752
PALENA	78	\$ 317.548.943
Total	1180	\$ 5.267.405.453

Ejecución Presupuestaria Fondo Comunidad

Proyectos Fondo Comunidad por Línea

Provincia	Fondo Concurso	Cantidad de Proyectos	Monto Asignado
CHILOÉ	DEPORTE	101	\$ 358.022.884
	SOCIAL	99	\$ 364.130.318
	CULTURA	68	\$ 254.708.532
	SEGURIDAD CIUDADANA Y PROTECCIÓN CIVIL	43	\$ 391.289.023
	MEDIO AMBIENTE	40	\$ 151.829.275
	BICENTENARIO CHILOÉ	15	\$ 129.558.173
	CULTURA REGIONAL	11	\$ 144.719.078
	DEPORTISTAS PROYECCIÓN Y ALTO RENDIMIENTO	6	\$ 42.817.636
LLANQUIHUE	SOCIAL	103	\$ 350.220.137
	DEPORTE	95	\$ 342.948.994
	CULTURA	80	\$ 296.161.504
	MEDIO AMBIENTE	44	\$ 162.143.750
	SEGURIDAD CIUDADANA Y PROTECCIÓN CIVIL	32	\$ 195.938.650
	CULTURA REGIONAL	12	\$ 157.710.135
	DEPORTISTAS PROYECCIÓN Y ALTO RENDIMIENTO	11	\$ 87.087.669
OSORNO	SOCIAL	107	\$ 394.826.040
	DEPORTE	79	\$ 297.619.269
	CULTURA	67	\$ 253.958.826
	SEGURIDAD CIUDADANA Y PROTECCIÓN CIVIL	58	\$ 366.775.864
	MEDIO AMBIENTE	14	\$ 54.091.657
	DEPORTISTAS PROYECCIÓN Y ALTO RENDIMIENTO	13	\$ 109.037.266
	CULTURA REGIONAL	4	\$ 44.261.830
	PALENA	CULTURA	27
SOCIAL	22	\$ 80.699.866	
DEPORTE	17	\$ 65.398.113	
MEDIO AMBIENTE	7	\$ 26.983.420	
SEGURIDAD CIUDADANA Y PROTECCIÓN CIVIL	3	\$ 13.123.999	
CULTURA REGIONAL	2	\$ 27.312.663	
Total general		1180	\$ 5.267.405.453

EJECUCIÓN PRESUPUESTARIA POR SECTORES DE INVERSIÓN

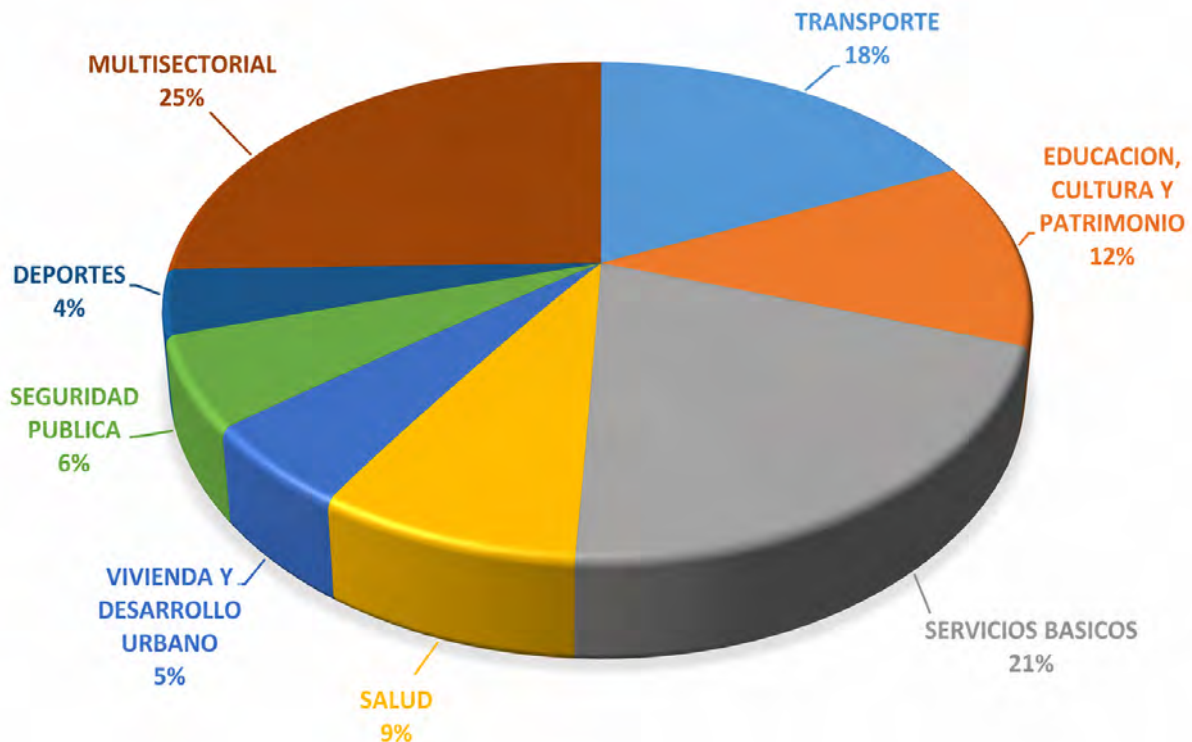


Ejecución Presupuestaria por Sector de Inversión

El Fondo Nacional de Desarrollo Regional (FNDR) distribuye sus inversiones en distintos sectores, según la naturaleza de los proyectos. Cada sector tiene asignaciones específicas para estudios de pre factibilidad, factibilidad y diseño, con el propósito de recabar información crucial para la toma de decisiones y la posterior ejecución de proyectos en una cartera determinada.

Además, contempla los gastos singulares de inversión que llevan a cabo los entes del sector público para dar inicio o continuar con obras ya iniciadas en años anteriores. Esto se realiza con el objetivo de potenciar, mantener o mejorar la producción de bienes o la prestación de servicios

SECTOR	TOTAL PAGADO 2025	% DIST. DEL COMPROMISO
TRANSPORTE	19.445.406.854	18%
EDUCACION, CULTURA Y PATRIMONIO	13.909.276.059	13%
SERVICIOS BASICOS	22.819.598.662	21%
SALUD	9.628.256.936	9%
VIVIENDA Y DESARROLLO URBANO	5.519.609.608	5%
SEGURIDAD PUBLICA	6.296.200.255	6%
DEPORTES	4.471.686.909	4%
MULTISECTORIAL	27.997.021.601	25%
TOTAL	110.087.056.884	100%



Sectores de Inversión

Multisectorial

En el apoyo a las organizaciones comunitarias, este sector considera la asignación de recursos para proyectos atingentes a facilitar el intercambio social como, asimismo, proporcionar servicios a la comunidad que no son asimilables a otros sectores previamente definidos en el Sistema Nacional de Inversiones. Este sector, financia infraestructura comunitaria como: Plazas, Parques, Edificios Consistoriales, Habilitación de Hogares para Adultos Mayores o Estudiantes, Cierres de Vertederos, Habilitación o mejoramiento de Costaneras, así como los Fondo Regional de Iniciativa Local (FRIL).

Transporte

Se clasifican aquí todas aquellas inversiones que tienden a mejorar el desplazamiento peatonal y vehicular dentro del radio urbano, como: proyectos de vialidad urbana estructurante, proyectos de vialidad urbana intermedia, proyectos de pavimentos participativos. También aquella orientada a mejorar el transporte carretero fuera del radio urbano, el transporte marítimo, fluvial y lacustre, al servicio de transporte por mar, ríos, lagos y el servicio de transporte por aire.

Educación y Cultura

Se financian todas aquellas iniciativas que afectan a más de un subsector del sector Educación, tales como: Estudios de demanda educacional y de infraestructura existente y programas que abarquen a más de un nivel de enseñanza. Específicamente, cubre todas las iniciativas tendientes a mejorar la calidad y cobertura de la enseñanza de nivel: prebásico; básico, entendiéndolo como establecimientos que entregan educación desde 1er a 6° año básico; medio, incluyendo iniciativas de inversión en liceos, tendientes a incorporar nuevas tecnologías de aprendizaje e infraestructura deportiva; media técnico-profesional, con el fin de entregar herramientas que permitan el desempeño de los alumnos que egresan en actividades productivas.

Vivienda

El sector vivienda, agrupa todas aquellas iniciativas tendientes a mejorar las condiciones habitacionales de la población. Entre sus áreas de financiamiento se encuentran: el saneamiento de títulos de vivienda, el mejoramiento de las condiciones habitacionales de la población, y el mejoramiento de la infraestructura consistente en terrenos saneados legalmente, urbanizados y con casetas sanitarias; y casetas sanitarias en conexión a red de alcantarillado existente.

Defensa y Seguridad

Los proyectos que se financian en este sector son: estudios sobre hábitos de seguridad ciudadana de la población en general, luminarias y equipos de alumbrado público, infraestructura de comisarías, retenes, cuarteles para carabineros e investigaciones, equipamiento de carabineros e investigaciones; y equipamiento para cuerpos de bomberos.

Salud

Se financian por medio de este sector, proyectos destinados a la infraestructura de: postas rurales, consultorios generales urbanos, consultorios generales rurales, centros de salud familiar y hospitales, como también programas de capacitación.

Agua Potable y Alcantarillado

Los proyectos que se financian por medio de este sector son: el abastecimiento de agua potable en sector rural y sectores urbanos no concesionados, la evacuación y disposición final de aguas servidas en sector rural y sectores urbanos, las inversiones relativas al servicio público de agua potable, al alcantarillado y tratamiento de aguas servidas sector urbano y la inversión vinculada a estudios de planes maestros, y a proyectos de evacuación y drenaje de aguas lluvias en el sector urbano

Industria, Comercio, Finanzas y Turismo

Las iniciativas de inversión correspondientes al sector Turismo, están orientadas a consolidar y dinamizar el desarrollo del turismo en Chile, en forma sustentable. Generando así, mayores oportunidades para incorporar a la comunidad y estimular la competitividad y transparencia del mercado turístico a través de proyectos que beneficien a los prestadores de servicios turísticos, comunidades locales y al país en su conjunto.

Energía

Específicamente, se clasifican en este rubro, las iniciativas orientadas a la edificación y equipamiento para la administración, al financiamiento de sistemas que proporcionan energía a instalaciones eléctricas en forma independiente de la red pública o en combinación con ésta, a la distribución de energía hacia los consumidores finales, abarcando desde la subestación de distribución hasta los usuarios finales, al alumbrado público en calles y caminos; alumbrado de paseos peatonales, plazas y parques y a los estudios de demanda, como así los subsidios.

Deporte

Se financian aquí proyectos relacionados con la Administración Sectorial y Servicios Generales, con las condiciones para desarrollar un entrenamiento deportivo especializado, con las prácticas sistemáticas de especialidades deportivas, con las actividades tendientes a formar hábitos deportivos e inducir en la práctica de determinadas disciplinas, con las actividades tendientes a incentivar el deporte masivo. Se destacan la construcción o mejoramiento de estadios, gimnasios, centros deportivos, multicanchas y la construcción de canchas.

Silvoagropecuario

El Sector Silvoagropecuario, considera toda aquella asignación de recursos que ameritan manejar los recursos silvícolas, agrícolas y pecuarios. Las iniciativas financiadas por este sector, tiene relación con proyectos cuyo objetivo está orientado a: mejorar su administración, al manejo de los recursos forestales del país, cultivos, frutales y praderas, así como al incremento y mejoramiento de la superficie regada del país.

Pesca

El Sector Pesca, considera toda aquella asignación de recursos relacionada con la actividad pesquera extractiva, artesanal e industrial y recursos hidrobiológicos. Se considera en este sector los programas de diversificación, reconversión y apoyo a la pesca artesanal.

Justicia

El sector Justicia, considera toda asignación de recursos para estudios, programas y proyectos relacionados con la administración de justicia, asistencia de menores en situación irregular y rehabilitación de la conducta delictiva de los adultos. Específicamente, agrupa iniciativas que se orientan a mejorar: la infraestructura en Unidad Judicial Carcelaria, proyectos integrales de construcción y equipamiento de oficinas del sector (Sindicatura Quiebras, Gendarmería, SENAME, Servicio Médico Legal, Registro Civil, Consejo Defensa del Estado); y Viviendas para funcionarios del sector.



Puerto Montt, capital de la Región de Los Lagos



Cuenta Pública Gobierno Regional de Los Lagos 2026

www.gorelосlagos.cl

**Puerto Montt, Región de Los Lagos,
mayo de 2026**

